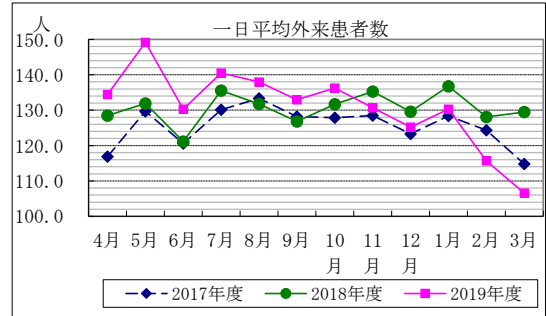
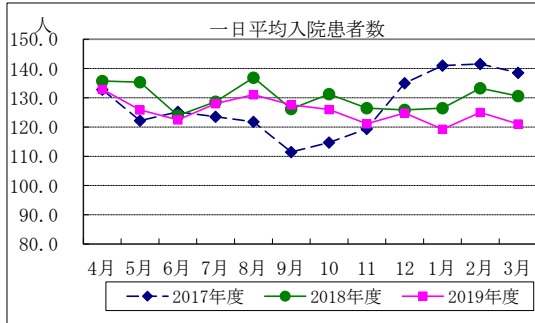


◆ 月別一日平均入院患者数

区分/月	4月	5月	6月	7月	8月	9月	10月	11月	12月	1月	2月	3月	平均
2017年度	132.8	122.2	125.2	123.5	121.8	111.5	114.7	119.4	135.0	141.0	141.6	138.5	127.3
2018年度	135.8	135.3	123.9	128.7	136.9	126.2	131.3	126.5	125.9	126.5	133.3	130.6	130.1
2019年度	132.9	125.9	122.5	128.0	131.1	127.6	126.0	121.1	124.8	119.3	125.0	121.0	125.4

◆ 月別一日平均外来患者数

区分/月	4月	5月	6月	7月	8月	9月	10月	11月	12月	1月	2月	3月	平均
2017年度	116.9	129.7	120.6	130.2	133.3	128.2	127.9	128.5	123.3	128.3	124.3	114.8	125.5
2018年度	128.5	131.9	121.2	135.6	131.7	126.8	131.7	135.3	129.6	136.8	128.1	129.5	130.5
2019年度	134.4	149.2	130.3	140.5	138.0	133.0	136.3	130.7	125.3	130.3	115.7	106.5	130.8



◆ 月別入院単価

区分/月	4月	5月	6月	7月	8月	9月	10月	11月	12月	1月	2月	3月	平均
2017年度	26,672	27,112	27,565	28,203	28,500	27,826	27,751	29,999	28,084	26,909	27,647	28,916	28,092
2018年度	28,509	28,496	28,788	28,718	28,857	27,488	28,246	28,879	29,994	29,995	29,336	29,252	28,880
2019年度	30,134	28,757	29,502	29,586	28,344	28,487	28,956	28,790	29,172	28,010	29,520	27,192	28,970

◆ 月別外来単価

区分/月	4月	5月	6月	7月	8月	9月	10月	11月	12月	1月	2月	3月	平均
2017年度	8,685	8,452	8,626	8,607	8,495	8,934	8,923	8,846	8,792	9,434	8,637	8,851	8,533
2018年度	9,153	8,959	9,233	8,917	8,733	9,026	9,543	9,686	9,474	9,497	9,133	9,218	9,214
2019年度	8,998	9,512	9,261	9,028	9,198	9,389	9,501	9,880	9,226	9,448	9,398	9,505	9,288

◆ 科別外来患者数

	内科	外科	整形外科	皮膚科	産婦人科	小児科	脳神経外科	循環器内科	呼吸器内科	リハビリテーション科	合計
延患者数	13,329	3,978	10,104	4,187	3,336	301	925	363	417	757	37,697
1日平均	46.3	13.8	35.1	14.5	11.6	1.0	3.2	1.3	1.4	2.6	130.9

◆ 病棟別入院状況

	一般病棟		
	3病棟	4病棟	5病棟
新入院	474	751	246
退院数	595	658	241
延入院	15,363	15,178	16,146
1日平均	42.1	41.6	44.2

◆ 月別紹介・初診状況

区分/月	4月	5月	6月	7月	8月	9月	10月	11月	12月	1月	2月	3月	合計
紹介数	92	85	92	101	98	89	96	103	80	74	77	69	88
救急搬送	40	43	30	32	56	44	34	44	48	32	42	33	478
紹介率	25.2%	22.8%	21.6%	21.6%	24.4%	27.3%	23.9%	28.5%	26.2%	22.5%	26.6%	27.1%	24.5%
初診算定	524	561	566	617	643	488	544	516	488	481	458	376	522
新来患者数	116	149	130	124	169	94	122	120	98	79	75	83	113

◆ 月別手術件数

区分/月	4月	5月	6月	7月	8月	9月	10月	11月	12月	1月	2月	3月	合計
手術件数	16	7	12	13	19	15	18	11	16	10	10	8	155
全麻件数	10	7	10	8	7	10	9	7	10	6	10	5	99

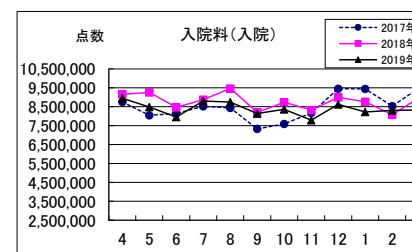
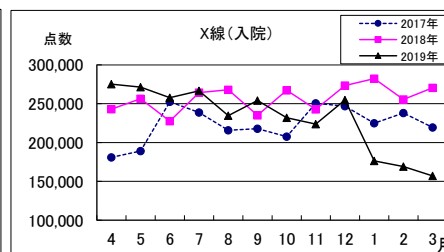
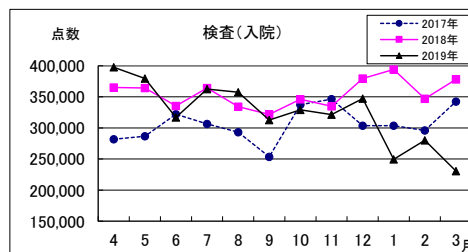
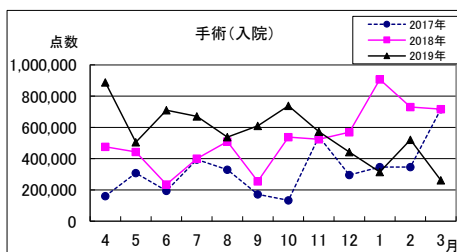
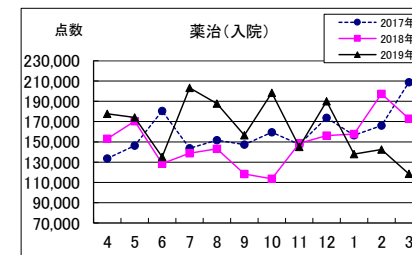
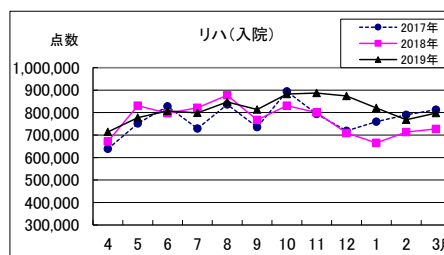
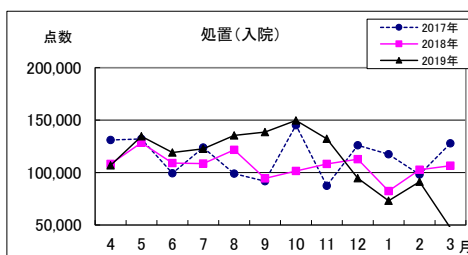
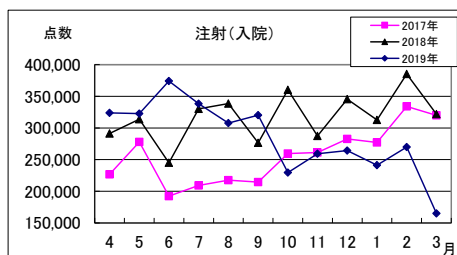
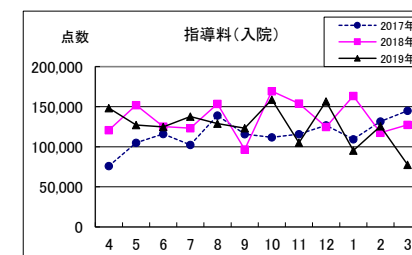
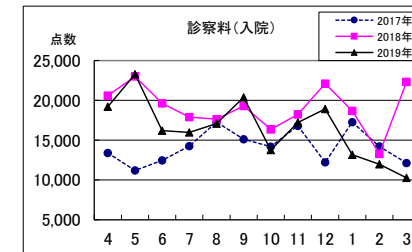
医事月報（入院）

（一般病棟）

（単位：点数）

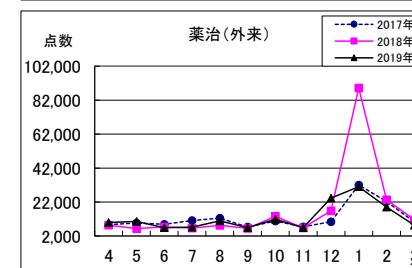
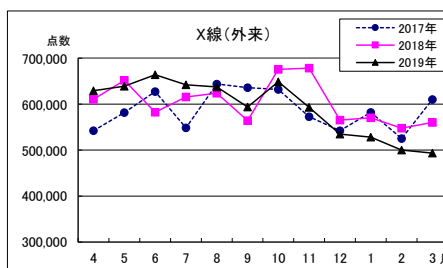
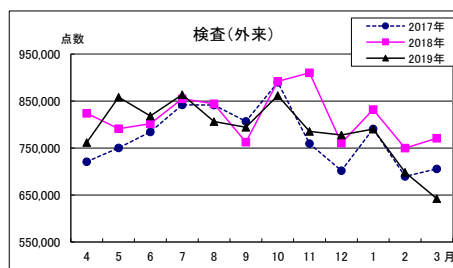
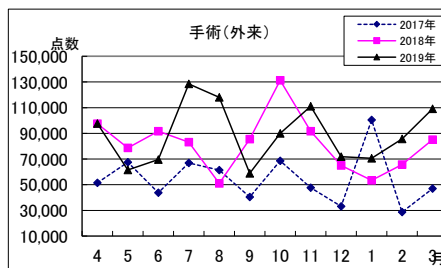
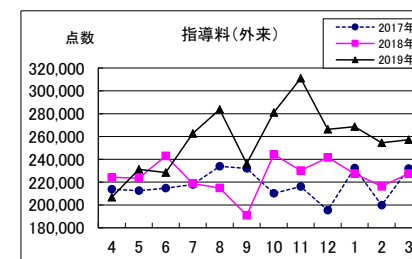
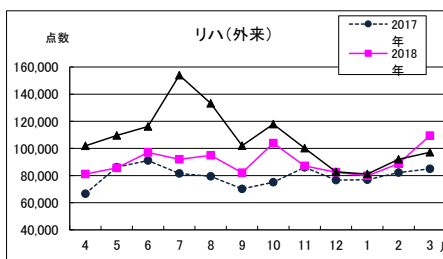
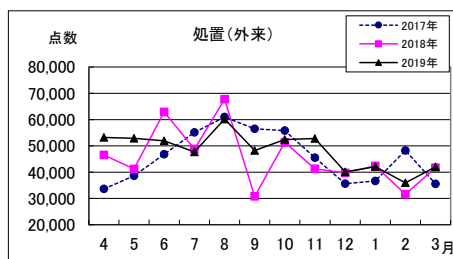
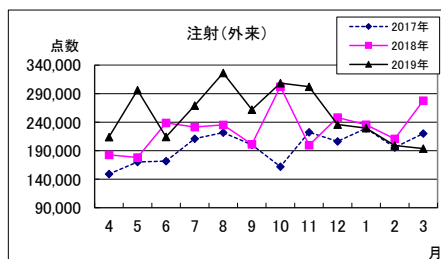
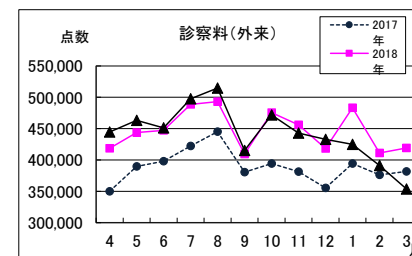
（← 単位：円 →）

年・月	診察料	指導料	薬治	注射	処置	リハ	手術	検査	X線	その他	入院料	医療費合計	延べ数	平均単価	室料+自費
4	20,609	120,883	153,031	291,153	108,177	671,970	475,557	365,215	242,985	12,790	9,149,402	11,611,772	4,073	28,509	8,218,374
5	23,005	151,938	170,449	313,775	128,433	831,071	443,418	364,138	256,282	18,507	9,252,964	11,953,980	4,195	28,496	11,208,131
6	19,619	125,126	128,534	244,996	108,963	796,925	235,088	335,247	227,533	17,571	8,463,852	10,703,454	3,718	28,788	7,464,713
7	17,900	123,130	138,887	330,205	108,617	821,330	400,689	364,258	264,194	16,486	8,869,963	11,455,659	3,989	28,718	8,550,298
8	17,633	153,424	143,178	338,616	121,684	877,195	509,901	334,106	267,929	19,596	9,463,679	12,246,941	4,244	28,857	10,972,096
9	19,299	96,601	118,236	276,463	94,448	767,730	255,520	321,755	235,031	14,875	8,204,277	10,404,235	3,785	27,488	8,675,916
10	16,347	169,369	113,549	360,271	101,476	831,000	537,255	345,983	267,180	16,003	8,734,997	11,493,430	4,069	28,246	9,075,034
11	18,239	153,873	148,595	287,483	108,150	800,190	524,526	334,768	242,696	13,385	8,324,912	10,956,817	3,794	28,879	6,897,853
12	22,106	124,694	156,243	345,357	112,802	709,160	569,035	379,430	273,415	19,818	8,991,572	11,703,632	3,902	29,994	10,223,305
1	18,684	163,377	157,746	312,584	82,430	665,565	906,859	394,034	282,255	12,377	8,765,310	11,761,221	3,921	29,995	9,670,996
2	13,290	117,523	197,412	385,140	102,639	713,475	729,830	346,837	255,420	13,785	8,072,916	10,948,267	3,732	29,336	8,896,754
3	22,328	127,396	172,877	321,722	106,572	727,675	716,281	378,107	270,317	16,731	8,984,005	11,844,011	4,049	29,252	9,870,301
2018年度	229,059	1,627,334	1,798,737	3,807,765	1,284,391	9,213,286	6,303,959	4,263,878	3,085,237	191,924	105,277,849	137,083,419	47,471	28,877	109,723,771
4	19,197	148,301	177,701	323,695	106,866	714,032	887,619	397,597	275,118	17,646	8,946,507	12,014,279	3,987	30,134	9,257,950
5	23,281	127,201	174,067	322,653	134,576	777,500	504,510	379,596	271,265	19,904	8,486,404	11,220,957	3,902	28,757	10,295,205
6	16,191	124,670	135,118	374,074	119,083	807,370	709,894	316,935	257,608	21,694	7,956,304	10,838,941	3,674	29,502	10,599,172
7	15,968	137,708	203,252	338,228	122,560	798,980	670,546	362,492	266,453	19,274	8,801,249	11,736,710	3,967	29,586	10,967,295
8	17,095	128,934	187,846	307,688	135,336	846,972	537,285	357,312	234,701	15,826	8,747,347	11,516,342	4,063	28,344	11,297,931
9	20,370	123,237	156,542	320,157	138,551	813,660	609,209	312,722	254,187	19,356	8,134,134	10,902,125	3,827	28,487	9,589,970
10	13,760	158,861	198,457	229,458	149,706	882,400	737,934	329,121	231,913	16,377	8,359,255	11,307,242	3,905	28,956	11,404,355
11	17,211	105,065	144,975	259,167	132,286	887,020	572,716	321,366	223,655	9,804	7,789,083	10,462,348	3,634	28,790	9,889,722
12	18,920	156,523	190,046	264,161	94,663	874,305	441,857	347,241	254,706	20,558	8,623,603	11,286,583	3,869	29,172	7,746,641
1	13,171	95,315	137,867	241,154	73,107	820,635	314,517	249,529	176,426	10,795	8,222,915	10,355,431	3,697	28,010	5,626,583
2	11,972	125,638	142,470	269,930	91,244	768,065	521,261	280,114	169,137	11,560	8,309,736	10,701,127	3,625	29,520	5,763,167
3	10,265	77,581	118,409	165,142	47,223	797,780	261,620	230,643	157,017	10,110	8,326,718	10,202,508	3,752	27,192	6,250,388
2019年度	197,401	1,509,034	1,966,750	3,415,507	1,345,201	9,788,719	6,768,968	3,884,668	2,772,186	192,904	100,703,256	132,544,594	45,902	28,876	108,688,379



医事月報（外来）

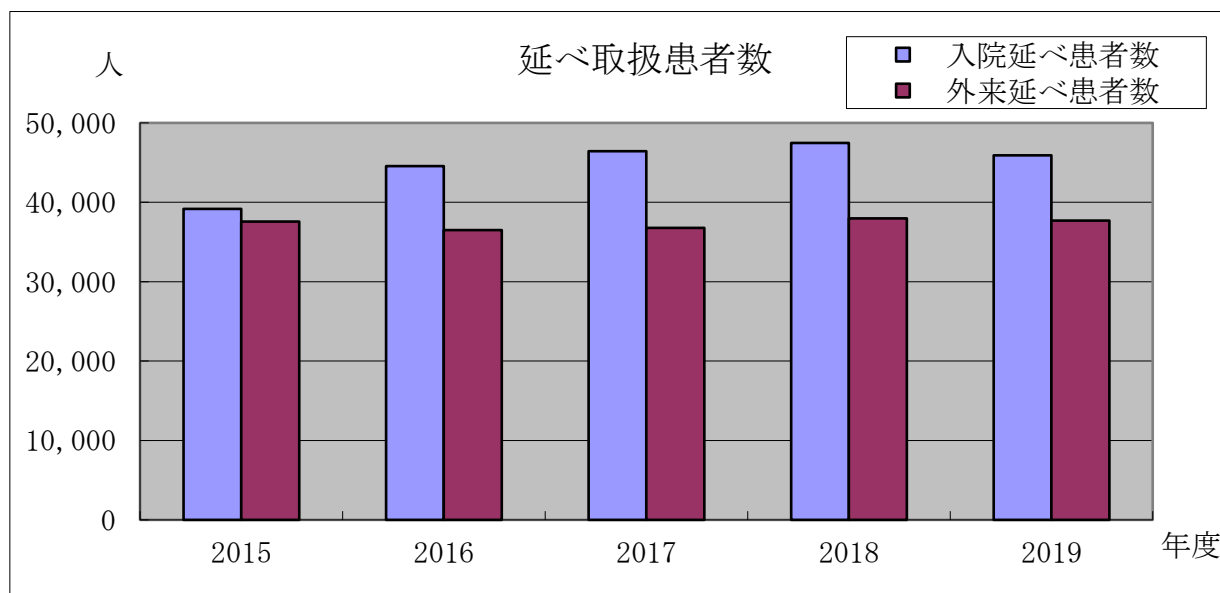
年・月	診察料	指導料	薬治	注射	処置	リハ	手術	検査	X線	その他	(単位：点数)		(単位：円)	
											自費	医療費合計	延べ数	平均単価
4	418,678	224,092	8,336	182,849	46,554	81,228	97,545	824,090	610,720	188,913	139,832	2,822,837	3,084	9,153
5	443,765	223,497	6,356	178,202	41,215	85,673	78,694	791,063	652,020	192,044	143,942	2,836,471	3,166	8,959
6	447,282	243,054	7,320	238,722	62,879	97,011	91,635	801,771	582,530	190,865	145,443	2,908,329	3,150	9,233
7	488,596	218,782	6,719	231,699	48,809	92,053	83,197	854,888	615,793	201,027	180,487	3,022,050	3,389	8,917
8	493,113	214,887	8,305	235,319	67,733	94,920	51,050	844,352	623,969	207,273	150,090	2,991,011	3,425	8,733
9	409,528	190,984	6,481	201,428	30,786	82,120	85,521	762,556	564,060	176,210	123,310	2,632,984	2,917	9,026
10	475,460	244,273	13,537	302,457	51,356	103,885	131,279	892,171	675,790	207,871	169,510	3,267,589	3,424	9,543
11	455,979	230,191	6,761	199,751	41,291	87,165	91,657	910,327	678,402	200,155	242,239	3,143,918	3,246	9,686
12	418,390	241,614	16,845	248,375	39,725	82,447	64,986	760,585	565,144	190,643	195,563	2,824,317	2,981	9,474
1	483,166	227,527	89,137	235,551	42,338	79,781	53,444	832,168	570,219	185,263	189,020	2,987,614	3,146	9,497
2	411,202	216,333	23,385	210,717	31,604	88,801	65,693	749,894	547,774	171,019	174,166	2,690,588	2,946	9,133
3	419,073	227,429	11,578	277,806	41,665	109,476	85,027	770,862	560,245	179,206	181,513	2,863,880	3,107	9,218
2018年度	5,364,232	2,702,663	204,760	2,742,876	545,955	1,084,560	979,728	9,794,727	7,246,666	2,290,489	2,035,114	34,991,587	37,981	9,213
4	444,741	206,763	9,929	213,915	53,202	101,979	97,662	761,826	629,088	187,906	195,626	2,902,637	3,226	8,998
5	463,141	231,214	10,586	296,435	52,856	109,616	61,537	858,244	638,877	190,984	208,471	3,121,961	3,282	9,512
6	451,135	228,330	6,936	214,376	51,927	116,123	69,659	818,503	663,982	199,360	196,880	3,017,211	3,258	9,261
7	497,672	262,649	7,246	269,349	47,687	153,997	128,484	863,843	642,153	220,741	204,207	3,298,028	3,653	9,028
8	514,725	283,789	10,905	326,458	60,208	133,207	118,098	806,684	637,283	221,553	186,416	3,299,326	3,587	9,198
9	415,258	236,264	6,893	262,147	48,248	102,062	58,898	794,321	593,786	199,724	153,491	2,871,092	3,058	9,389
10	471,794	280,998	11,869	308,494	52,427	117,966	90,051	861,981	648,892	216,824	175,842	3,237,138	3,407	9,501
11	443,013	311,004	6,936	302,406	52,801	100,219	111,012	785,598	593,063	207,011	185,340	3,098,403	3,136	9,880
12	432,872	266,241	24,297	236,078	40,141	82,766	71,845	777,689	534,992	205,377	101,084	2,773,382	3,006	9,226
1	424,929	268,591	31,022	229,639	42,117	81,106	70,616	790,502	528,301	198,928	43,003	2,708,754	2,867	9,448
2	391,017	254,536	19,034	199,182	35,925	92,012	85,640	698,339	500,309	182,870	41,131	2,499,995	2,660	9,398
3	353,792	257,203	8,371	193,722	41,998	97,139	109,062	642,250	493,536	184,341	48,993	2,430,407	2,557	9,505
2019年度	5,304,089	3,087,582	154,024	3,052,201	579,537	1,288,192	1,072,564	9,459,780	7,104,262	2,415,619	1,740,483	35,258,333	37,697	9,353



延べ取扱患者数

(単位：人)

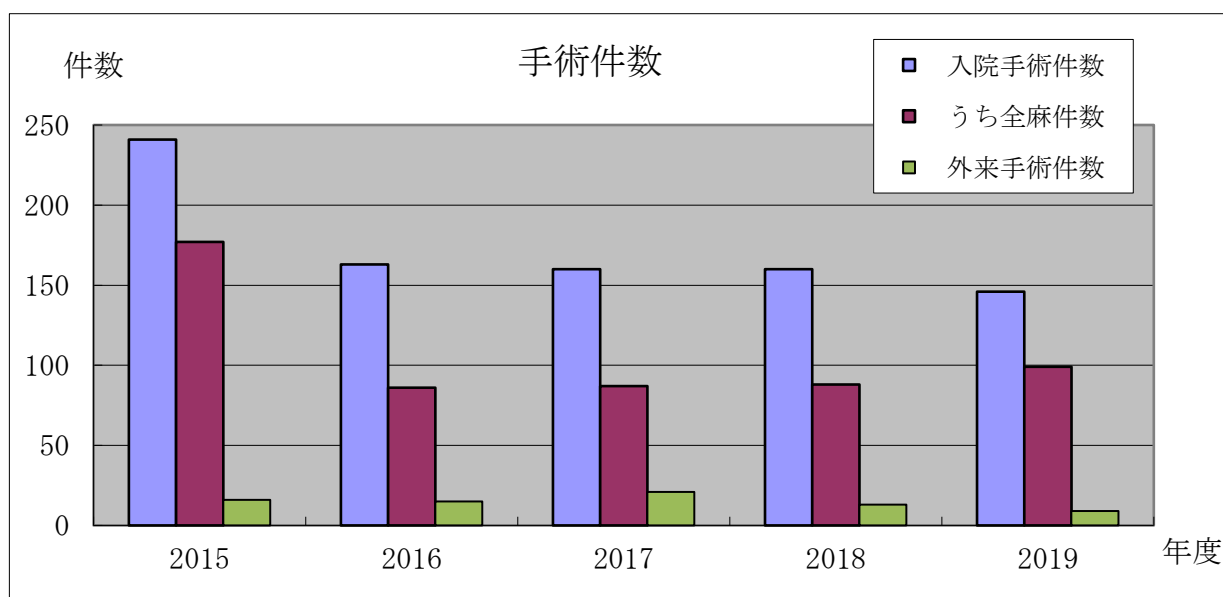
項目	2015年度	2016年度	2017年度	2018年度	2019年度
入院延べ患者数	39,154	44,555	46,429	47,471	45,902
外来延べ患者数	37,564	36,497	36,765	37,981	37,697



手術件数

(単位：件)

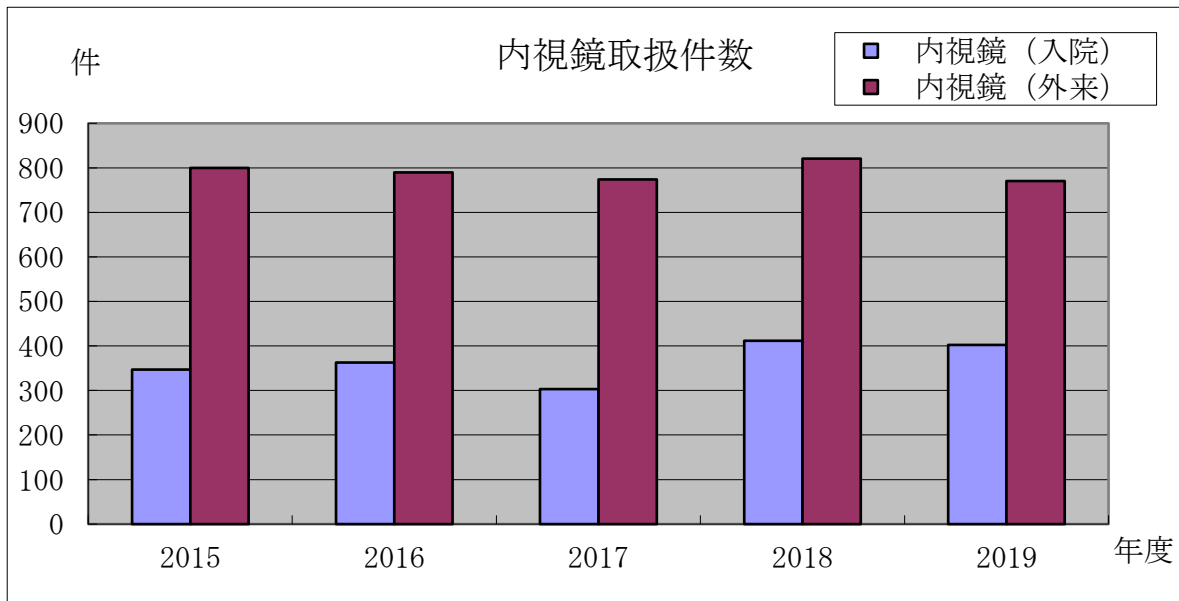
項目	2015年度	2016年度	2017年度	2018年度	2019年度
入院手術件数	241	163	160	160	146
うち全麻件数	177	86	87	88	99
外来手術件数	16	15	21	13	9



内視鏡取扱件数

(単位：件)

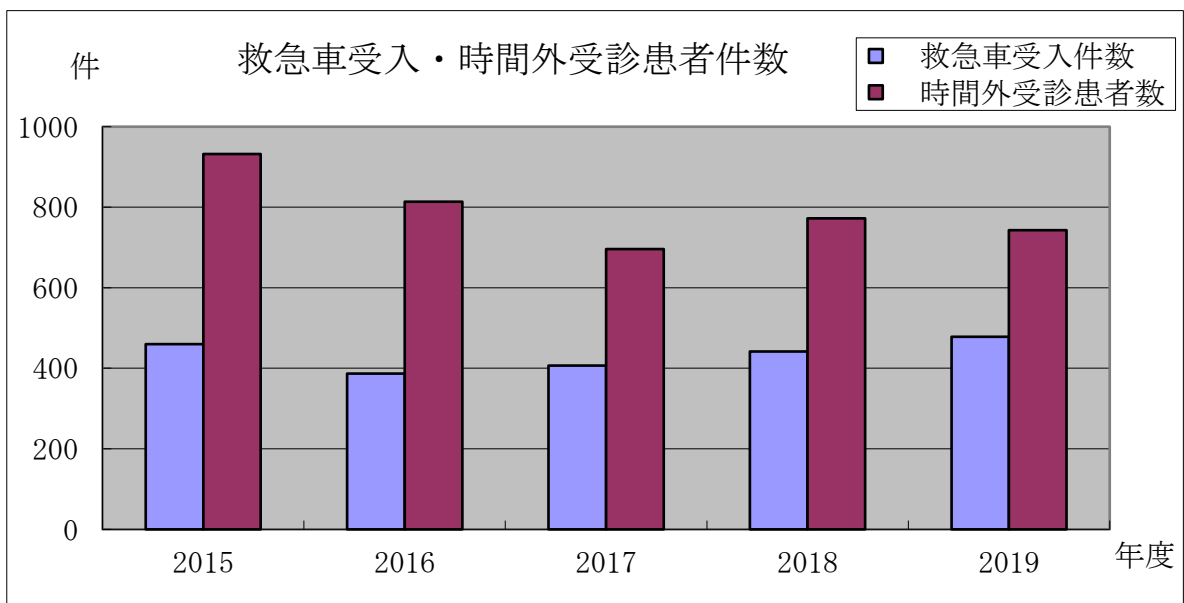
項目	2015年度	2016年度	2017年度	2018年度	2019年度
内視鏡（入院）	347	363	303	412	402
内視鏡（外来）	800	790	774	821	770



救急車受入・時間外受診患者件数

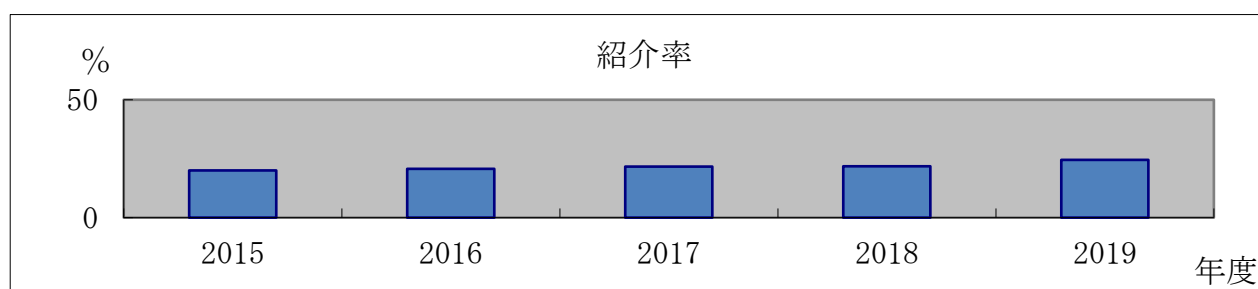
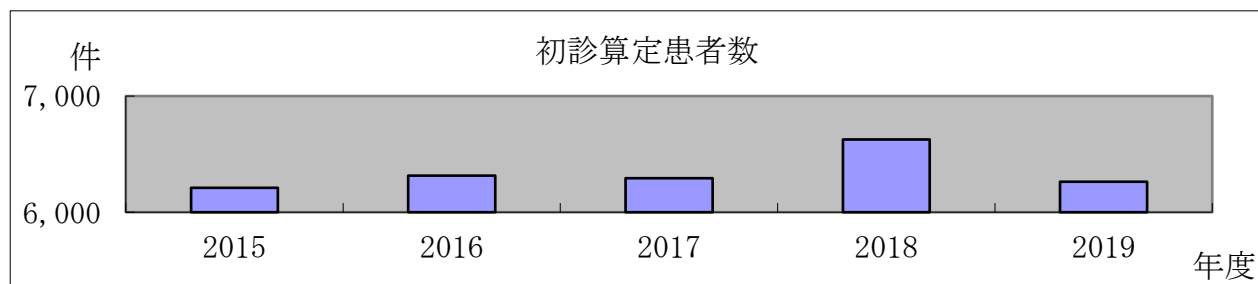
(単位：件)

項目	2015年度	2016年度	2017年度	2018年度	2019年度
救急車受入件数	460	387	407	442	478
時間外受診患者数	932	814	696	772	743



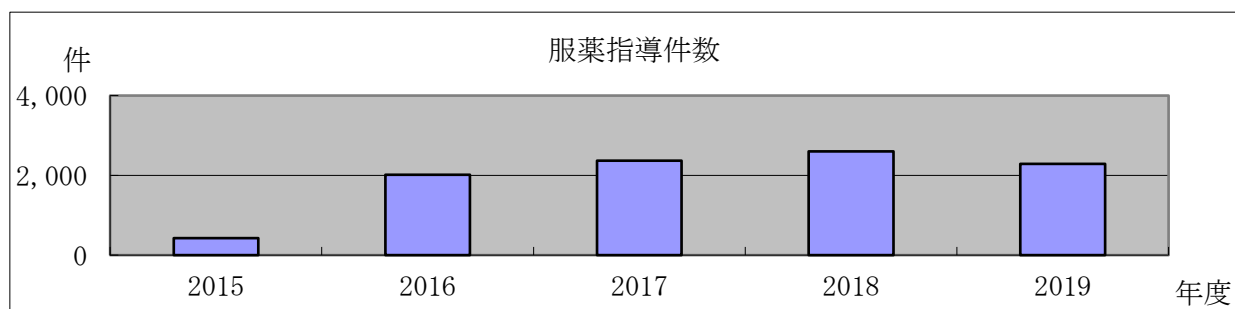
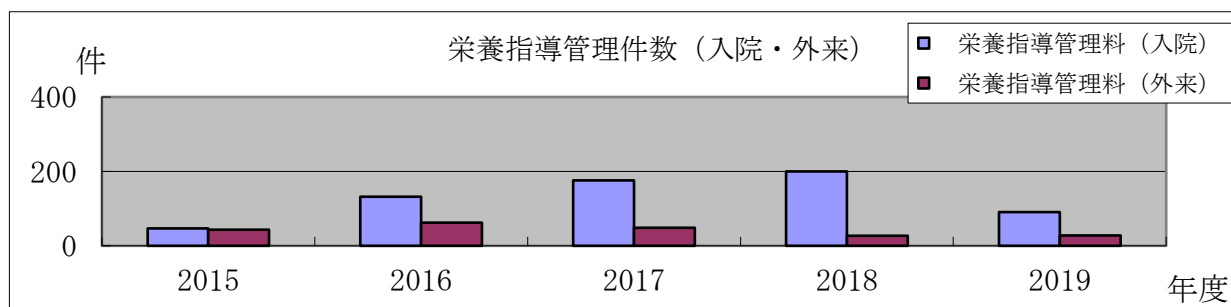
(単位：件・%)

項目	2015年度	2016年度	2017年度	2018年度	2019年度
初診算定患者数	6,210	6,315	6,293	6,625	6,262
紹介率	20.0	20.7	21.7	21.8	24.5



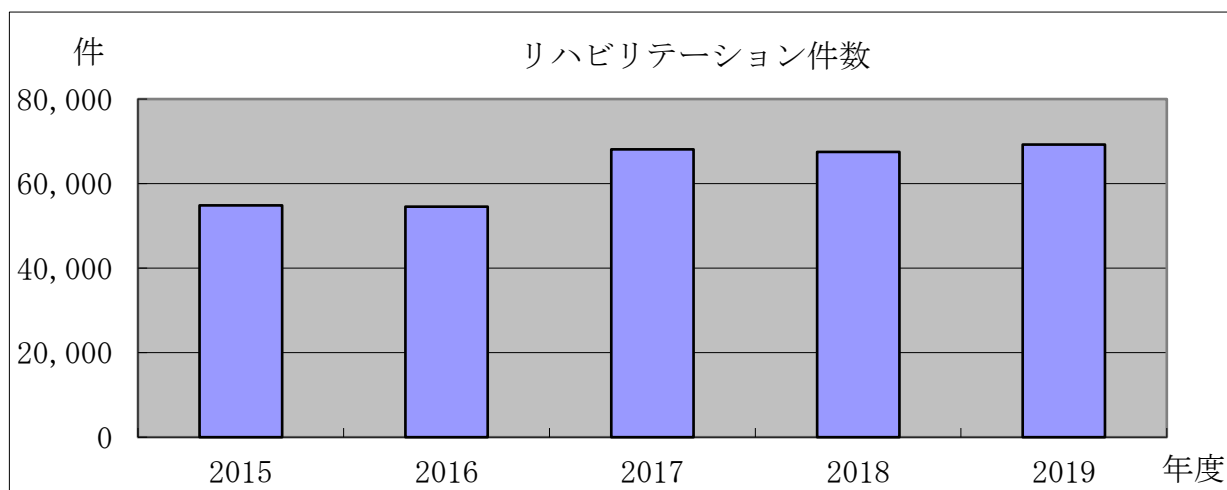
(単位：件)

項目	2015年度	2016年度	2017年度	2018年度	2019年度
栄養指導管理料 (入院)	47	132	176	200	91
栄養指導管理料 (外来)	43	62	48	27	28
服薬指導件数	424	2,017	2,366	2,602	2,291



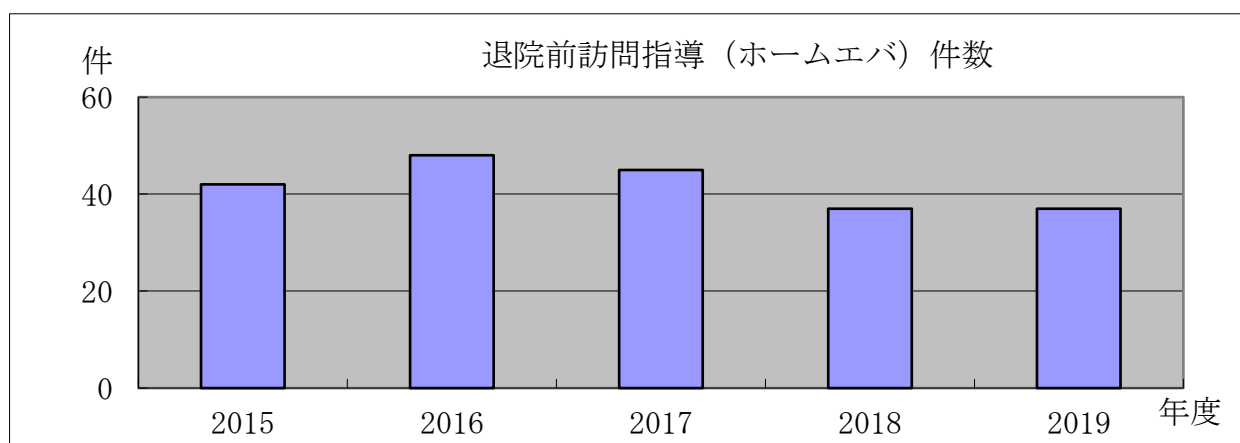
(単位：件)

項目	2015年度	2016年度	2017年度	2018年度	2019年度
リハビリテーション件数	54,821	54,506	68,078	67,494	69,201
脳血管疾患等リハビリ（I）	30,845	9,857	10,420	15,534	19,831
廃用症候群リハビリ（I）		21,506	26,936	23,007	20,715
運動器リハビリ（I）	18,699	18,624	25,919	23,771	21,533
呼吸器リハビリ（I）	1,874	947	1,466	1,231	3,184
がん患者リハビリ	862	0	0	0	0
摂食機能療法	2,541	3,572	3,337	3,951	3,901

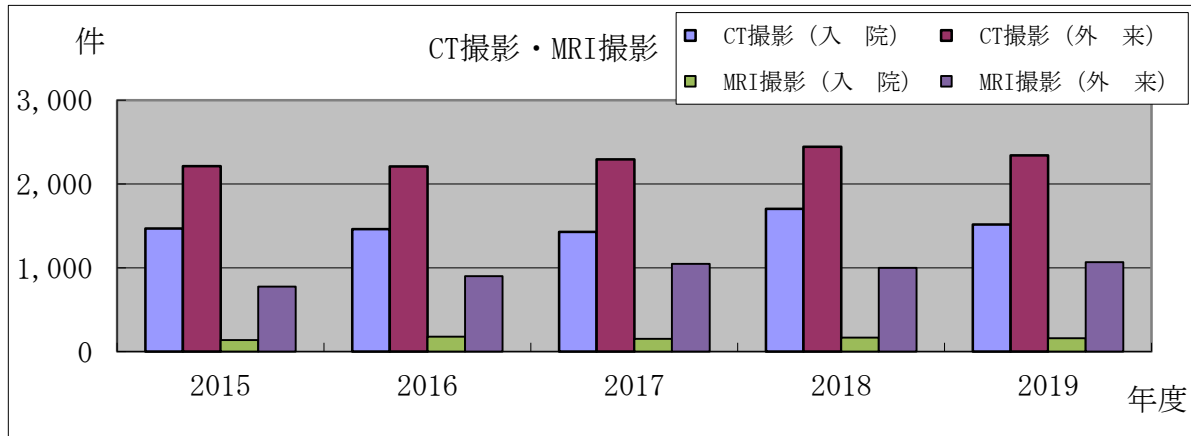


(単位：件)

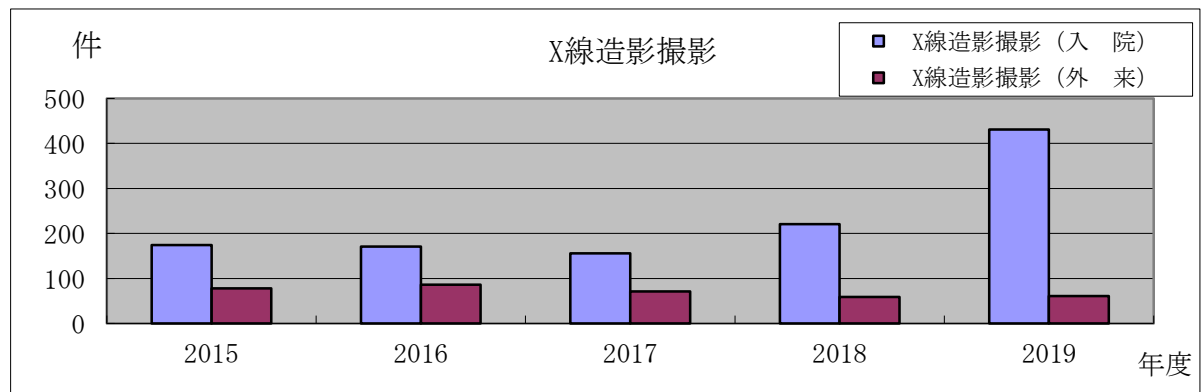
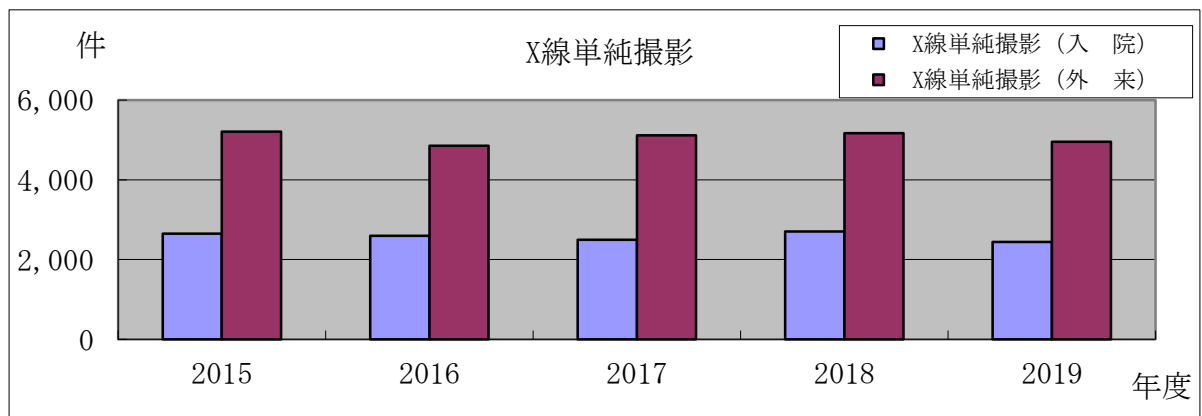
項目	2015年度	2016年度	2017年度	2018年度	2019年度
退院前訪問指導料（ホームエバ）	42	48	45	37	37



項 目	2015年度	2016年度	2017年度	2018年度	2019年度
CT撮影 (入 院)	1,468	1,460	1,427	1,705	1,517
CT撮影 (外 来)	2,212	2,210	2,292	2,443	2,340
MRI撮影 (入 院)	138	178	151	165	158
MRI撮影 (外 来)	776	900	1,045	1,000	1,067

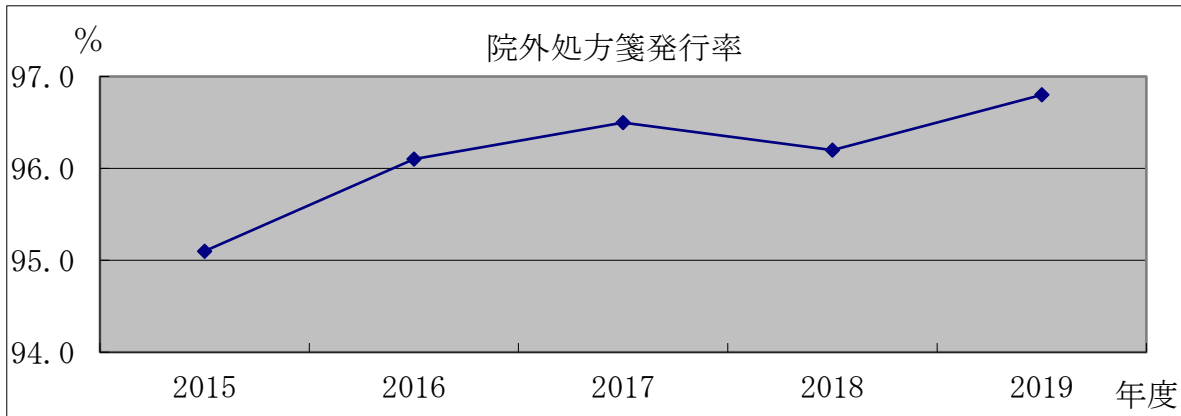
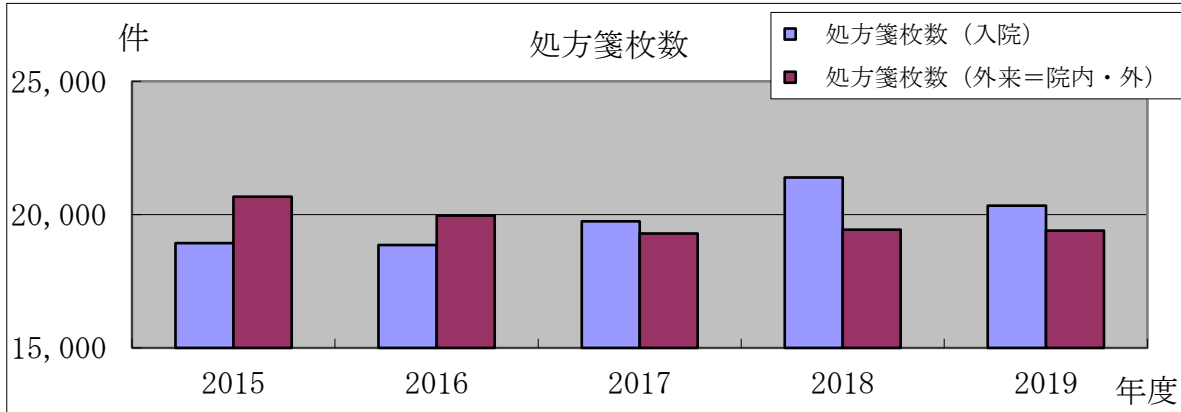


項 目	2015年度	2016年度	2017年度	2018年度	2019年度
X線単純撮影 (入 院)	2,654	2,599	2,493	2,704	2,445
X線単純撮影 (外 来)	5,209	4,851	5,115	5,168	4,956
X線造影撮影 (入 院)	174	171	156	221	431
X線造影撮影 (外 来)	78	86	71	59	61

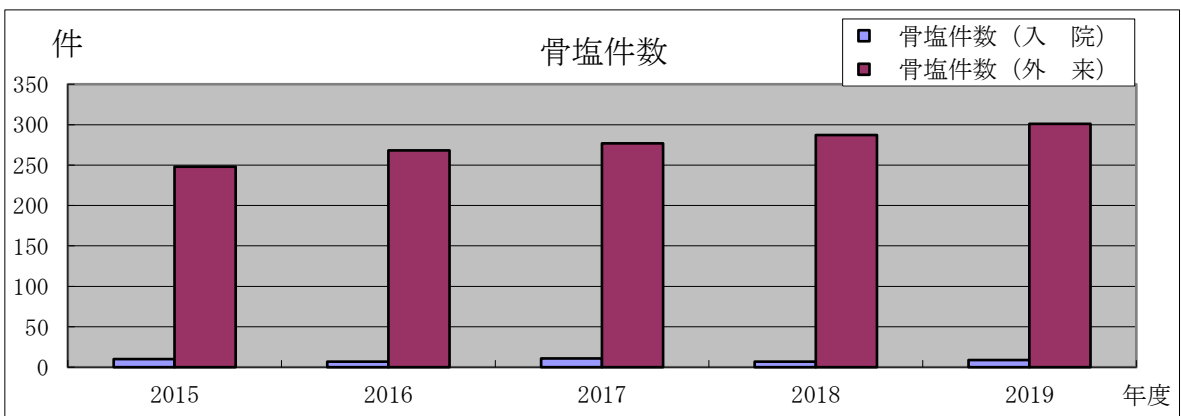


(単位：件・%)

項目	2015年度	2016年度	2017年度	2018年度	2019年度
処方箋枚数(入院)	18,927	18,856	19,744	21,397	20,340
処方箋枚数(外来=院内・外)	20,667	19,963	19,290	19,433	19,397
院外処方箋発行率	95.1	96.1	96.5	96.2	96.8

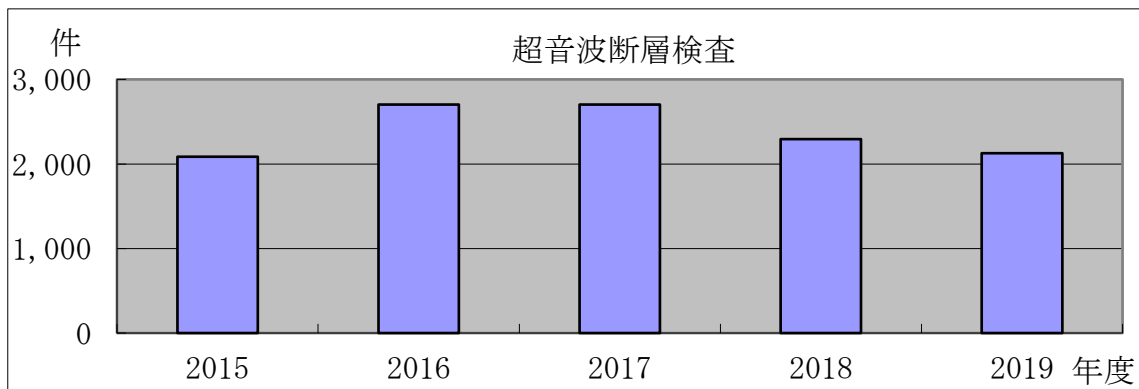
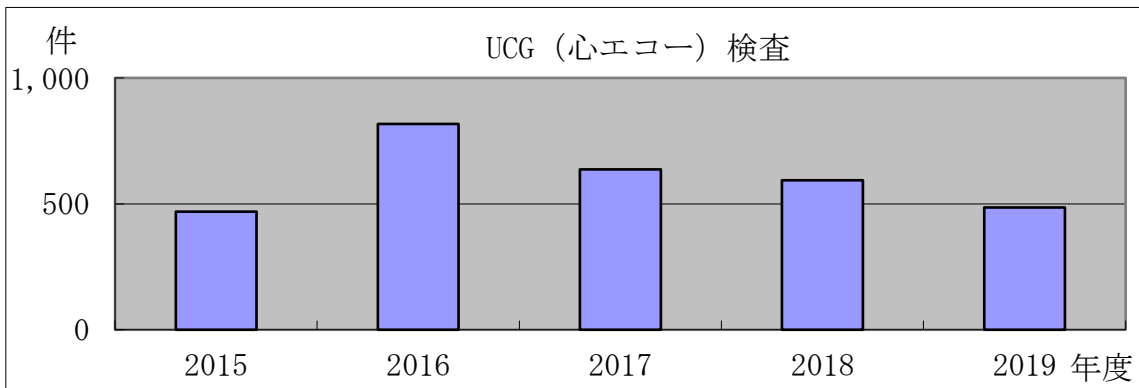
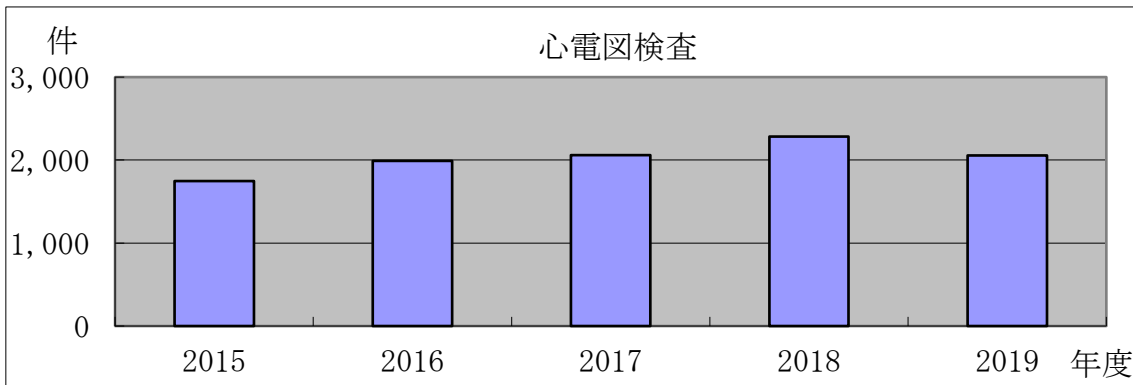


項目	2015年度	2016年度	2017年度	2018年度	2019年度
骨塩件数(入院)	10	7	11	7	9
骨塩件数(外来)	248	268	277	287	301



(単位：件)

項 目	2015年度	2016年度	2017年度	2018年度	2019年度
心電図検査	1,748	1,990	2,059	2,283	2,054
UCG (心エコー) 検査	469	817	637	594	486
超音波断層検査	2,085	2,702	2,704	2,294	2,128



病床稼働率一覽表

2017年度	定床数	4	5	6	7	8	9	10	11	12	1	2	3	年平均
3階病棟	50	79.2%	73.7%	76.0%	73.5%	71.5%	65.4%	63.6%	60.8%	82.4%	85.6%	87.4%	87.3%	75.5%
4階病棟	51	87.7%	76.3%	81.8%	80.8%	82.8%	72.7%	76.5%	87.0%	87.4%	94.0%	91.7%	88.6%	83.9%
5階病棟	51	95.5%	91.3%	89.4%	89.7%	86.1%	82.1%	86.5%	88.1%	96.8%	98.9%	100.5%	97.6%	91.9%
計	152	87.4%	80.4%	82.4%	81.3%	80.2%	73.4%	75.5%	78.6%	88.9%	92.8%	93.2%	91.2%	83.8%

2018年度	定床数	4	5	6	7	8	9	10	11	12	1	2	3	年平均
3階病棟	50	90.0%	88.0%	74.0%	76.0%	90.0%	80.0%	84.0%	80.0%	82.0%	80.0%	86.0%	80.0%	82.5%
4階病棟	51	88.2%	88.2%	84.3%	86.3%	86.3%	82.4%	88.2%	82.4%	80.4%	82.4%	88.2%	88.2%	85.5%
5階病棟	51	90.2%	92.2%	86.3%	90.2%	94.1%	86.3%	88.2%	88.2%	84.3%	86.3%	90.2%	90.2%	88.9%
計	152	89.5%	89.5%	81.5%	84.2%	90.1%	82.9%	86.8%	83.5%	82.2%	82.9%	88.1%	86.1%	85.6%

2019年度	定床数	4	5	6	7	8	9	10	11	12	1	2	3	年平均
3階病棟	50	87.4%	83.2%	80.6%	87.4%	85.6%	76.4%	79.6%	71.2%	79.0%	83.6%	83.0%	81.8%	81.6%
4階病棟	51	80.6%	78.8%	77.6%	79.0%	78.8%	84.1%	81.2%	79.2%	81.8%	73.1%	74.1%	75.7%	78.7%
5階病棟	51	89.2%	83.7%	82.2%	92.0%	93.1%	87.5%	92.2%	87.3%	86.9%	80.8%	75.7%	83.1%	86.1%
計	152	85.7%	81.9%	80.1%	86.1%	85.9%	82.8%	84.3%	79.3%	82.6%	79.1%	77.6%	80.2%	82.1%

