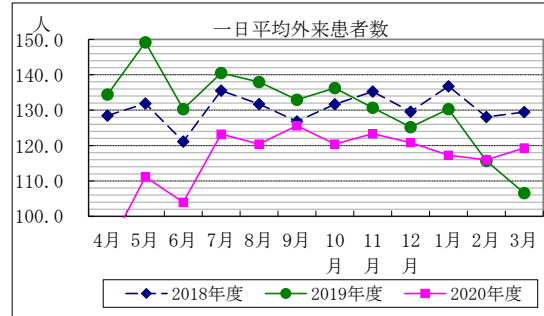
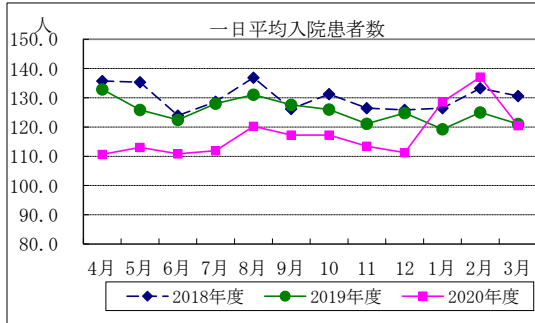


◆ 月別一日平均入院患者数

区分/月	4月	5月	6月	7月	8月	9月	10月	11月	12月	1月	2月	3月	平均
2018年度	135.8	135.3	123.9	128.7	136.9	126.2	131.3	126.5	125.9	126.5	133.3	130.6	130.1
2019年度	132.9	125.9	122.5	128.0	131.1	127.6	126.0	121.1	124.8	119.3	125.0	121.0	125.4
2020年度	110.7	113.0	110.9	111.9	120.2	117.3	117.2	113.5	111.3	128.6	137.1	120.5	117.7

◆ 月別一日平均外来患者数

区分/月	4月	5月	6月	7月	8月	9月	10月	11月	12月	1月	2月	3月	平均
2018年度	128.5	131.9	121.2	135.6	131.7	126.8	131.7	135.3	129.6	136.8	128.1	129.5	130.5
2019年度	134.4	149.2	130.3	140.5	138.0	133.0	136.3	130.7	125.3	130.3	115.7	106.5	130.8
2020年度	90.6	111.2	104.0	123.2	120.4	125.6	120.4	123.3	120.9	117.3	116.0	119.3	116.0



◆ 月別入院単価

区分/月	4月	5月	6月	7月	8月	9月	10月	11月	12月	1月	2月	3月	平均
2018年度	28,509	28,496	28,788	28,718	28,857	27,488	28,246	28,879	29,994	29,995	29,336	29,252	28,880
2019年度	30,134	28,757	29,502	29,586	28,344	28,487	28,956	28,790	29,172	28,010	29,520	27,192	28,970
2020年度	28,806	29,100	30,656	32,105	30,367	31,047	31,419	30,688	30,622	30,029	30,108	30,094	30,418

◆ 月別外来単価

区分/月	4月	5月	6月	7月	8月	9月	10月	11月	12月	1月	2月	3月	平均
2018年度	8,685	8,452	8,626	8,607	8,495	8,934	8,923	8,846	8,792	9,434	8,637	8,851	8,533
2019年度	9,153	8,959	9,233	8,917	8,733	9,026	9,543	9,686	9,474	9,497	9,133	9,218	9,214
2020年度	9,680	9,168	9,716	8,918	8,898	9,630	10,030	10,395	9,877	10,520	10,473	10,347	9,809

◆ 科別外来患者数

	内科	外科	整形外科	皮膚科	産婦人科	小児科	脳神経外科	循環器内科	呼吸器内科	リハビリテーション科	合計
延患者数	12,256	3,066	10,927	3,177	1,821	0	897	383	371	516	33,414
1日平均	42.6	10.6	37.9	11.0	6.3	0.0	3.1	1.3	1.3	1.8	116.0

◆ 病棟別入院状況

	一般病棟		
	3病棟	4病棟	5病棟
新入院	195	722	224
退院数	342	558	231
延入院	14,547	14,233	14,132
1日平均	39.9	39.0	38.7

◆ 月別紹介・初診状況

区分/月	4月	5月	6月	7月	8月	9月	10月	11月	12月	1月	2月	3月	合計
紹介数	66	54	96	98	57	103	96	94	86	77	82	102	1,011
救急搬送	29	31	30	34	46	27	37	33	43	46	30	42	428
紹介率	29.4%	25.0%	26.4%	24.5%	21.8%	28.0%	25.2%	28.7%	32.1%	27.7%	27.3%	30.2%	27.1%
初診算定	323	340	477	539	472	464	527	442	402	444	410	477	5,317
新来患者数	53	61	99	111	92	85	106	111	87	54	82	109	1,050

◆ 月別手術件数

区分/月	4月	5月	6月	7月	8月	9月	10月	11月	12月	1月	2月	3月	合計
手術件数	3	7	14	13	12	15	14	10	11	15	13	9	136
全麻件数	1	7	9	10	7	14	12	8	9	10	11	4	102

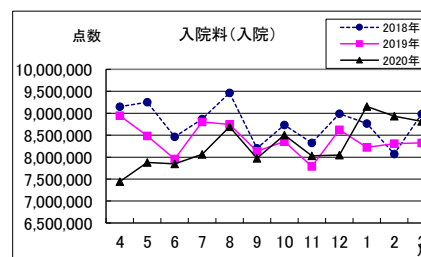
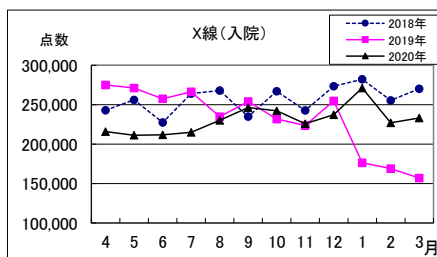
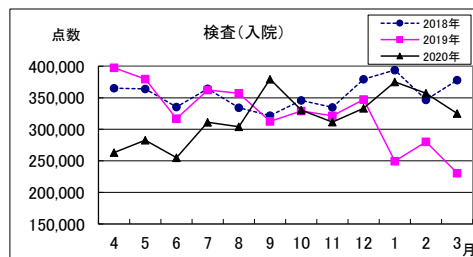
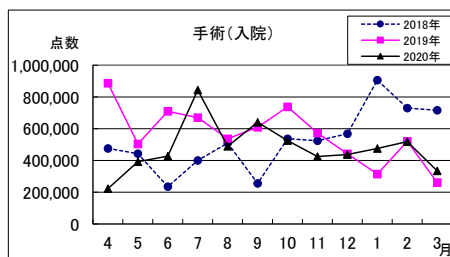
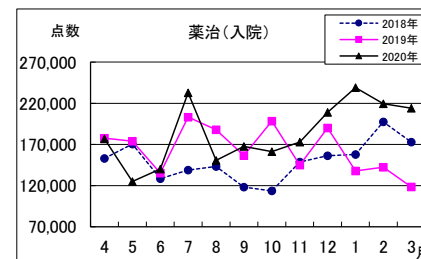
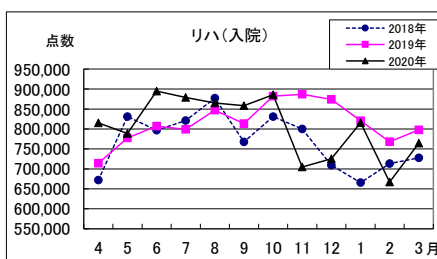
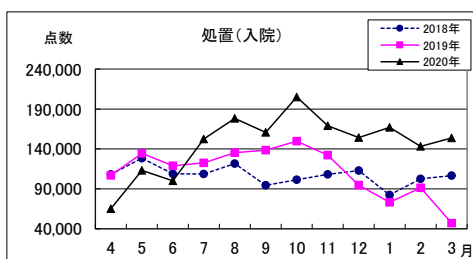
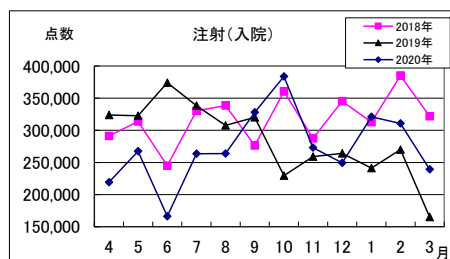
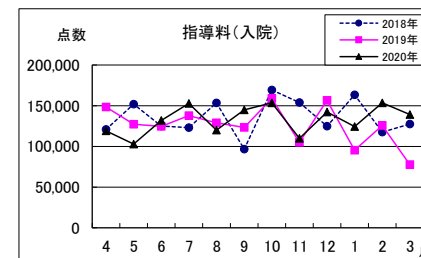
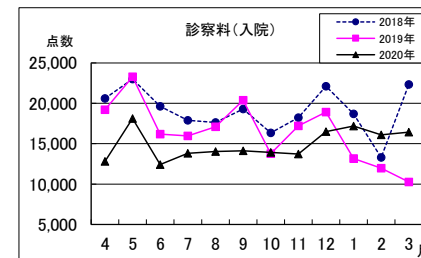
医事月報（入院）

（一般病棟）

（単位：点数）

（← 単位：円 →）

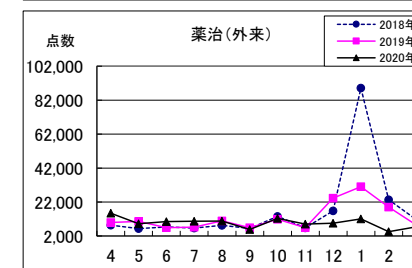
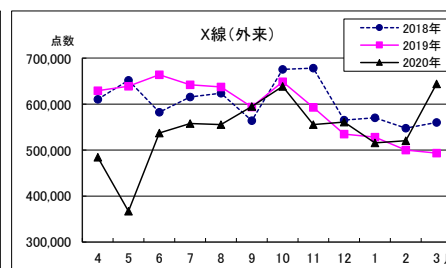
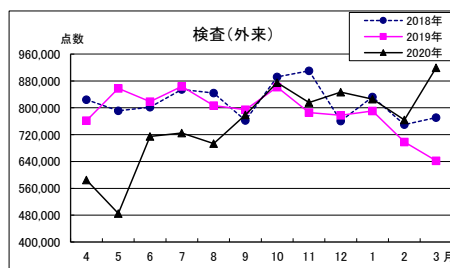
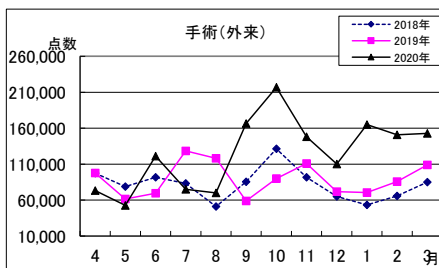
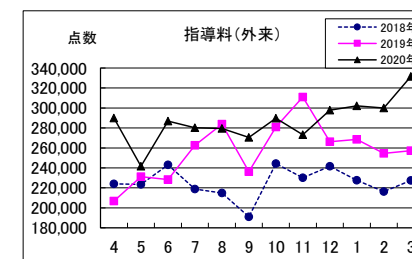
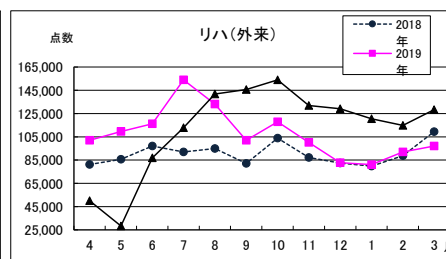
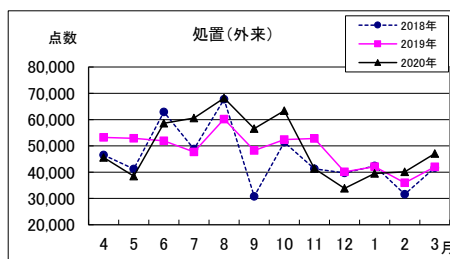
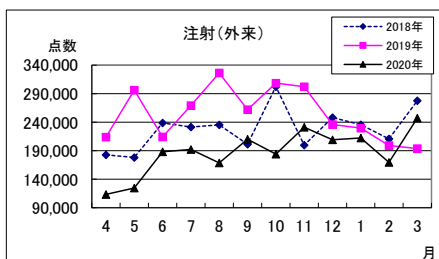
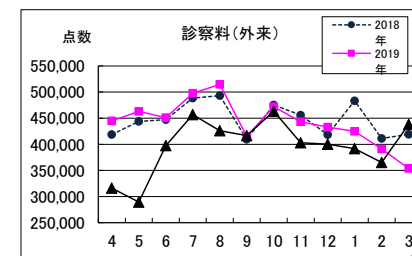
年・月	診察料	指導料	薬治	注射	処置	リハ	手術	検査	X線	その他	入院料	医療費合計	延べ数	平均単価	室料+自費
4	19,197	148,301	177,701	323,695	106,866	714,032	887,619	397,597	275,118	17,646	8,946,507	12,014,279	3,987	30,134	9,257,950
5	23,281	127,201	174,067	322,653	134,576	777,500	504,510	379,596	271,265	19,904	8,486,404	11,220,957	3,902	28,757	10,295,205
6	16,191	124,670	135,118	374,074	119,083	807,370	709,894	316,935	257,608	21,694	7,956,304	10,838,941	3,674	29,502	10,599,172
7	15,968	137,708	203,252	338,228	122,560	798,980	670,546	362,492	266,453	19,274	8,801,249	11,736,710	3,967	29,586	10,967,295
8	17,095	128,934	187,846	307,688	135,336	846,972	537,285	357,312	234,701	15,826	8,747,347	11,516,342	4,063	28,344	11,297,931
9	20,370	123,237	156,542	320,157	138,551	813,660	609,209	312,722	254,187	19,356	8,134,134	10,902,125	3,827	28,487	9,589,970
10	13,760	158,861	198,457	229,458	149,706	882,400	737,934	329,121	231,913	16,377	8,359,255	11,307,242	3,905	28,956	11,404,355
11	17,211	105,065	144,975	259,167	132,286	887,020	572,716	321,366	223,655	9,804	7,789,083	10,462,348	3,634	28,790	9,889,722
12	18,920	156,523	190,046	264,161	94,663	874,305	441,857	347,241	254,706	20,558	8,623,603	11,286,583	3,869	29,172	7,746,641
1	13,171	95,315	137,867	241,154	73,107	820,635	314,517	249,529	176,426	10,795	8,222,915	10,355,431	3,697	28,010	5,626,583
2	11,972	125,638	142,470	269,930	91,244	768,065	521,261	280,114	169,137	11,560	8,309,736	10,701,127	3,625	29,520	5,763,167
3	10,265	77,581	118,409	165,142	47,223	797,780	261,620	230,643	157,017	10,110	8,326,718	10,202,508	3,752	27,192	6,250,388
2019年度	197,401	1,509,034	1,966,750	3,415,507	1,345,201	9,788,719	6,768,968	3,884,668	2,772,186	192,904	100,703,256	132,544,594	45,902	28,876	108,688,379
4	12,802	119,102	176,744	219,265	65,187	815,178	222,506	263,170	215,880	11,602	7,442,320	9,563,756	3,320	28,806	5,709,792
5	18,119	102,835	125,005	267,578	113,190	788,750	392,231	282,715	211,262	14,635	7,880,238	10,196,558	3,504	29,099	5,661,834
6	12,420	131,901	140,106	166,338	100,184	894,905	427,984	255,059	211,784	8,260	7,849,163	10,198,104	3,326	30,661	4,735,719
7	13,809	152,890	232,844	263,618	152,440	879,243	843,965	311,322	214,963	8,690	8,063,414	11,137,198	3,469	32,104	5,020,460
8	14,023	119,938	150,709	263,697	178,270	865,111	489,498	304,049	230,328	7,430	8,694,624	11,317,677	3,727	30,366	6,172,802
9	14,124	144,867	167,619	328,094	160,721	858,230	640,616	379,545	246,444	9,715	7,972,211	10,922,186	3,518	31,046	5,840,725
10	13,918	153,544	161,370	383,799	205,076	885,555	525,767	330,518	242,221	10,108	8,505,654	11,417,530	3,634	31,418	5,834,871
11	13,714	109,747	172,805	273,019	169,045	704,810	425,352	311,384	225,881	8,140	8,032,712	10,446,609	3,404	30,689	5,229,401
12	16,502	142,235	209,133	249,207	154,169	725,565	437,982	333,437	237,369	9,921	8,046,083	10,561,603	3,449	30,622	5,016,314
1	17,179	124,297	239,056	321,047	167,093	815,825	475,638	375,222	271,293	10,825	9,155,097	11,972,572	3,987	30,029	6,938,686
2	16,092	153,544	219,516	310,675	143,145	667,115	518,638	357,206	227,171	8,485	8,933,875	11,555,462	3,838	30,108	7,317,391
3	16,423	139,071	214,003	239,393	153,738	764,396	334,964	325,054	233,211	11,483	8,814,551	11,246,287	3,737	30,094	5,917,670
2020年度	179,125	1,593,971	2,208,910	3,285,730	1,762,258	9,664,683	5,735,141	3,828,681	2,767,807	119,294	99,389,943	130,535,543	42,913	30,419	69,395,665



医事月報（外来）

(単位：点数) (単位：円)

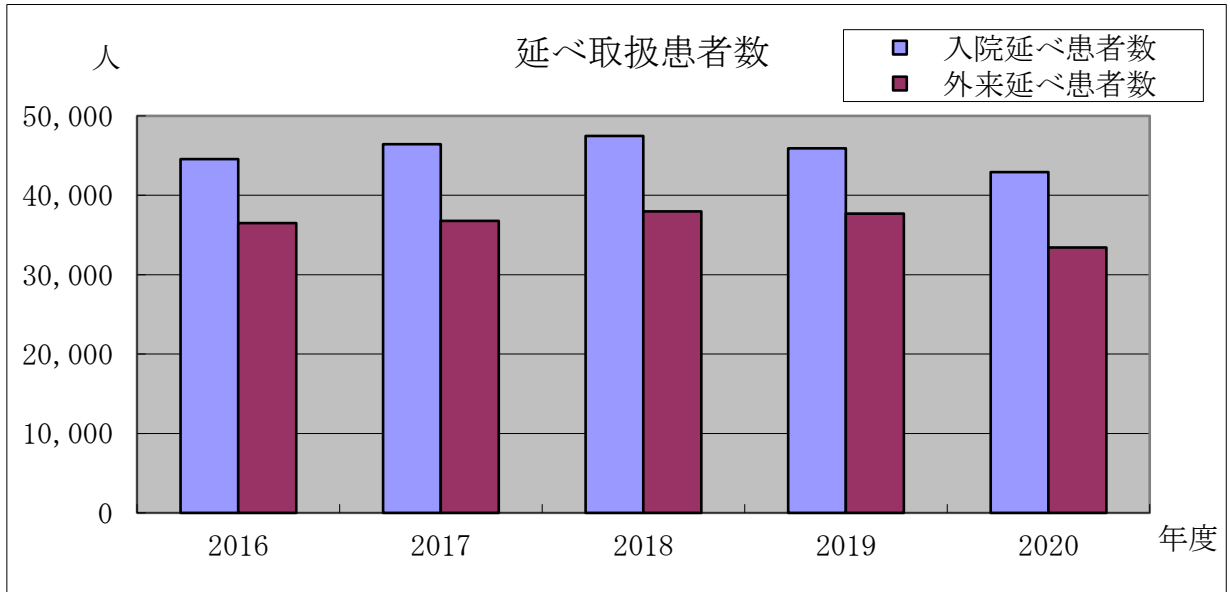
年・月	診察料	指導料	薬治	注射	処置	リハ	手術	検査	X線	その他	自費	医療費合計	延べ数	平均単価
4	444,741	206,763	9,929	213,915	53,202	101,979	97,662	761,826	629,088	187,906	195,626	2,902,637	3,226	8,998
5	463,141	231,214	10,586	296,435	52,856	109,616	61,537	858,244	638,877	190,984	208,471	3,121,961	3,282	9,512
6	451,135	228,330	6,936	214,376	51,927	116,123	69,659	818,503	663,982	199,360	196,880	3,017,211	3,258	9,261
7	497,672	262,649	7,246	269,349	47,687	153,997	128,484	863,843	642,153	220,741	204,207	3,298,028	3,653	9,028
8	514,725	283,789	10,905	326,458	60,208	133,207	118,098	806,684	637,283	221,553	186,416	3,299,326	3,587	9,198
9	415,258	236,264	6,893	262,147	48,248	102,062	58,898	794,321	593,786	199,724	153,491	2,871,092	3,058	9,389
10	471,794	280,998	11,869	308,494	52,427	117,966	90,051	861,981	648,892	216,824	175,842	3,237,138	3,407	9,501
11	443,013	311,004	6,936	302,406	52,801	100,219	111,012	785,598	593,063	207,011	185,340	3,098,403	3,136	9,880
12	432,872	266,241	24,297	236,078	40,141	82,766	71,845	777,689	534,992	205,377	101,084	2,773,382	3,006	9,226
1	424,929	268,591	31,022	229,639	42,117	81,106	70,616	790,502	528,301	198,928	43,003	2,708,754	2,867	9,448
2	391,017	254,536	19,034	199,182	35,925	92,012	85,640	698,339	500,309	182,870	41,131	2,499,995	2,660	9,398
3	353,792	257,203	8,371	193,722	41,998	97,139	109,062	642,250	493,536	184,341	48,993	2,430,407	2,557	9,505
2019年度	5,304,089	3,087,582	154,024	3,052,201	579,537	1,288,192	1,072,564	9,459,780	7,104,262	2,415,619	1,740,483	35,258,333	37,697	9,353
4	316,090	289,916	15,403	113,342	45,606	49,986	73,359	584,986	484,378	184,242	35,253	2,192,561	2,265	9,680
5	289,459	241,650	9,222	124,543	38,495	28,324	52,702	485,033	367,068	157,696	40,282	1,834,474	2,001	9,168
6	397,506	286,801	10,528	188,277	58,596	86,925	121,141	714,580	537,368	188,304	36,048	2,626,074	2,703	9,715
7	456,710	280,279	10,697	192,384	60,614	112,873	74,991	724,723	558,043	228,886	47,389	2,747,589	3,081	8,917
8	426,108	279,443	10,844	168,719	68,187	141,869	69,912	693,215	555,473	212,920	51,507	2,678,197	3,010	8,897
9	416,633	270,510	5,824	210,174	56,583	145,618	166,572	779,004	594,894	219,093	38,651	2,903,556	3,015	9,630
10	463,292	289,700	12,339	184,161	63,375	153,966	216,842	875,358	638,432	240,563	122,652	3,260,680	3,251	10,029
11	403,090	273,217	9,050	231,250	41,342	131,856	148,136	815,693	555,564	211,383	128,465	2,949,046	2,837	10,394
12	400,365	297,759	9,570	209,170	33,823	129,161	110,108	846,846	561,088	212,407	55,080	2,865,377	2,901	9,877
1	391,503	302,060	12,102	212,328	39,532	120,511	165,139	825,718	515,658	194,246	58,313	2,837,110	2,697	10,519
2	365,168	299,918	4,531	169,594	40,098	114,757	150,772	763,708	520,485	188,794	53,983	2,671,808	2,551	10,473
3	437,960	331,519	7,381	247,310	47,060	128,416	152,834	919,492	644,249	225,253	68,025	3,209,499	3,102	10,346
2020年度	4,763,884	3,442,772	117,491	2,251,252	593,311	1,344,262	1,502,508	9,028,356	6,532,700	2,463,787	735,647	32,775,970	33,414	9,809



延べ取扱患者数

(単位：人)

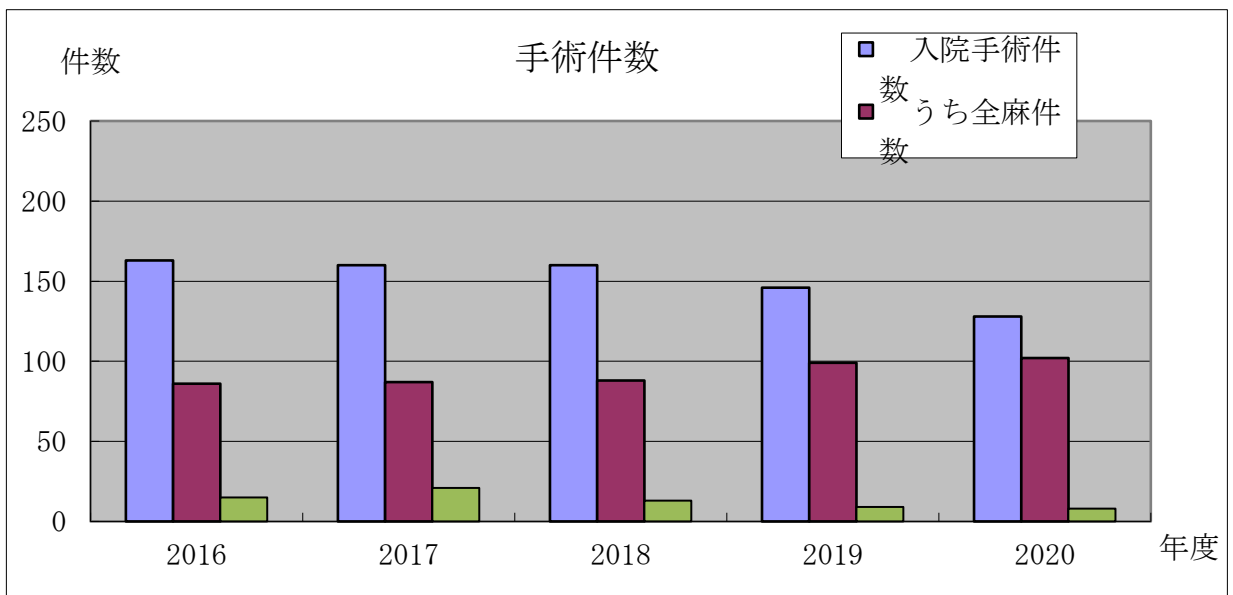
項目	2016年度	2017年度	2018年度	2019年度	2020年度
入院延べ患者数	44,555	46,429	47,471	45,902	42,913
外来延べ患者数	36,497	36,765	37,981	37,697	33,414



手術件数

(単位：件)

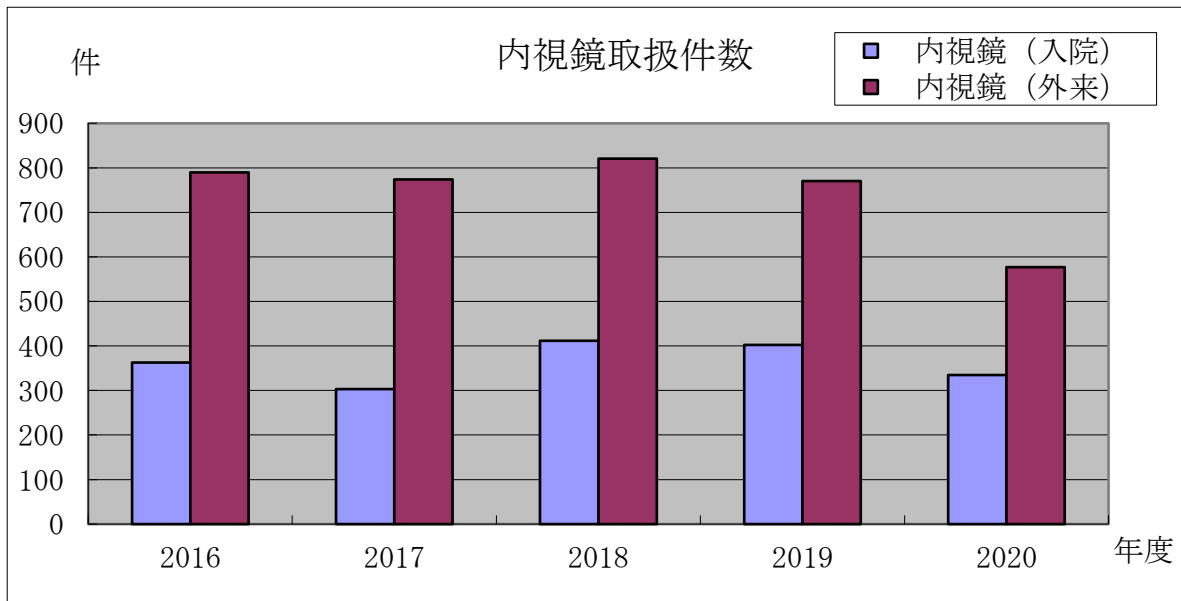
項目	2016年度	2017年度	2018年度	2019年度	2020年度
入院手術件数	163	160	160	146	128
うち全麻件数	86	87	88	99	102
外来手術件数	15	21	13	9	8



内視鏡取扱件数

(単位：件)

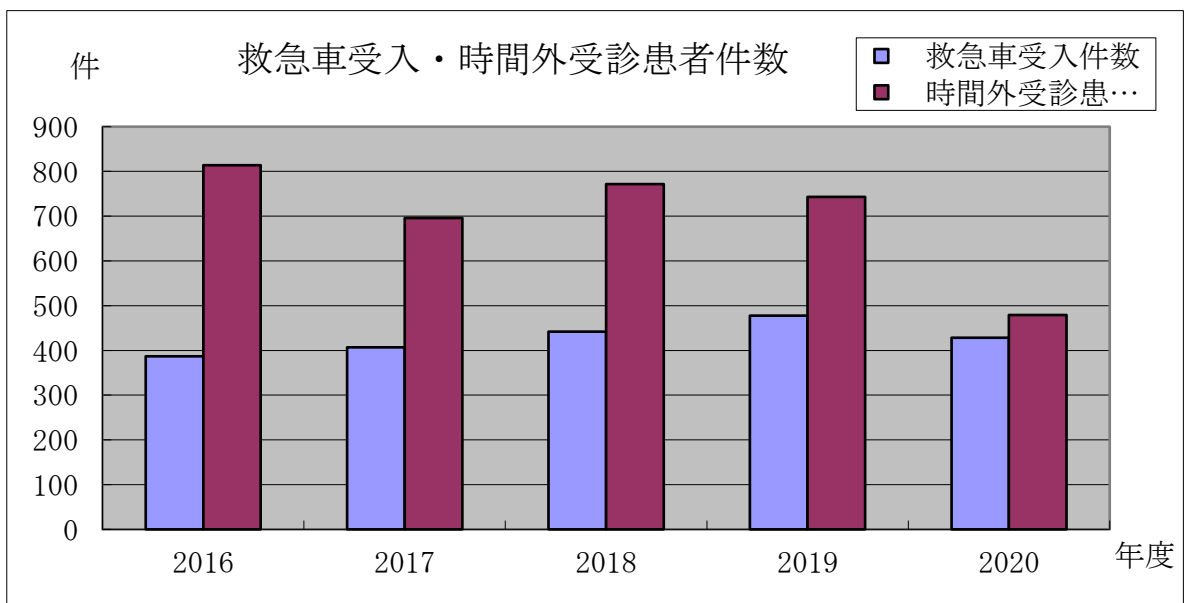
項目	2016年度	2017年度	2018年度	2019年度	2020年度
内視鏡（入院）	363	303	412	402	335
内視鏡（外来）	790	774	821	770	577



救急車受入・時間外受診患者件数

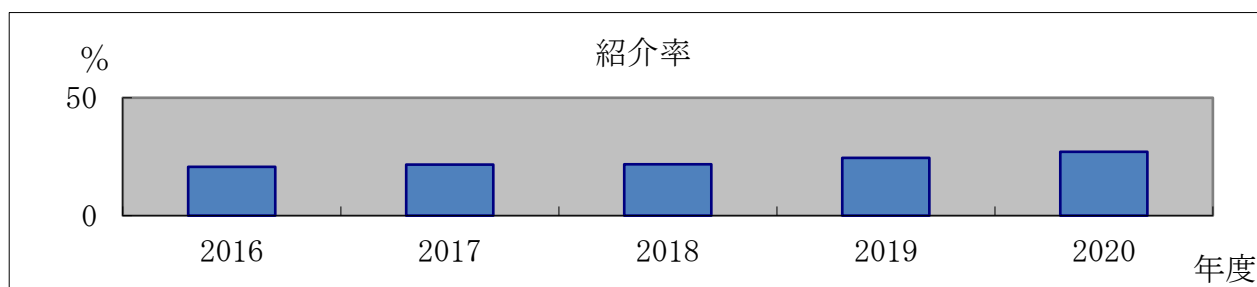
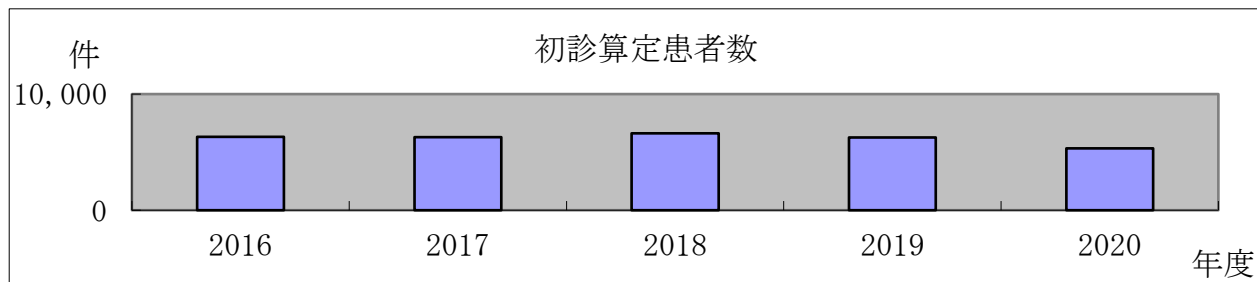
(単位：件)

項目	2016年度	2017年度	2018年度	2019年度	2020年度
救急車受入件数	387	407	442	478	428
時間外受診患者数	814	696	772	743	479



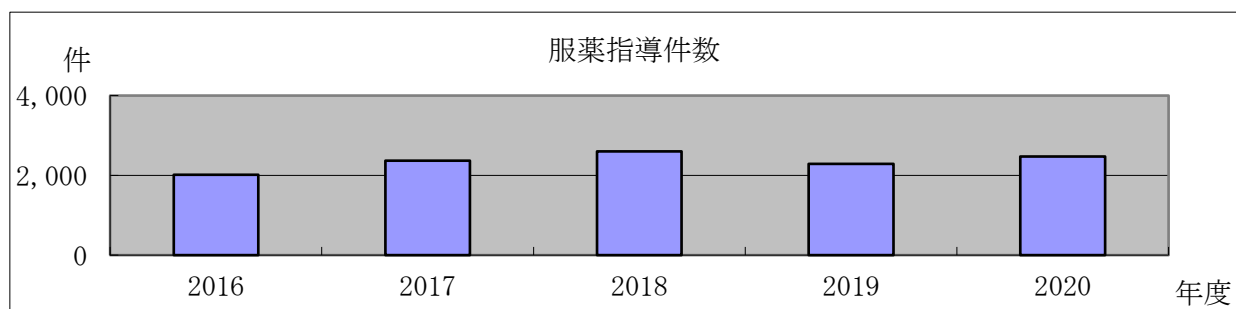
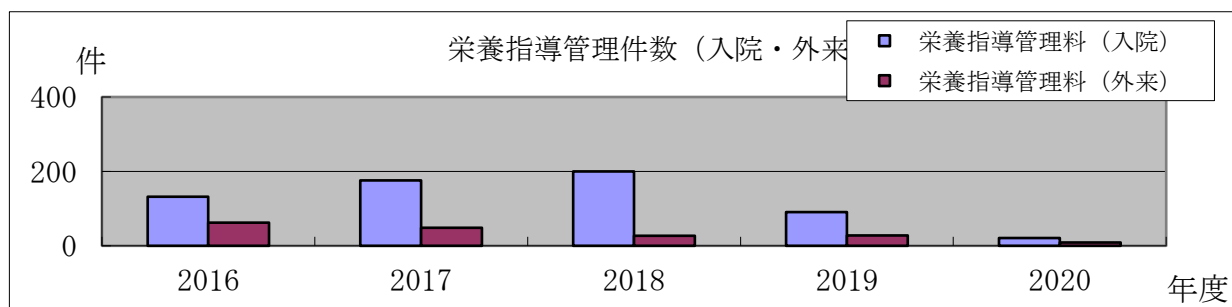
(単位：件・%)

項目	2016年度	2017年度	2018年度	2019年度	2020年度
初診算定患者数	6,315	6,293	6,625	6,262	5,317
紹介率	20.7	21.7	21.8	24.5	27.1



(単位：件)

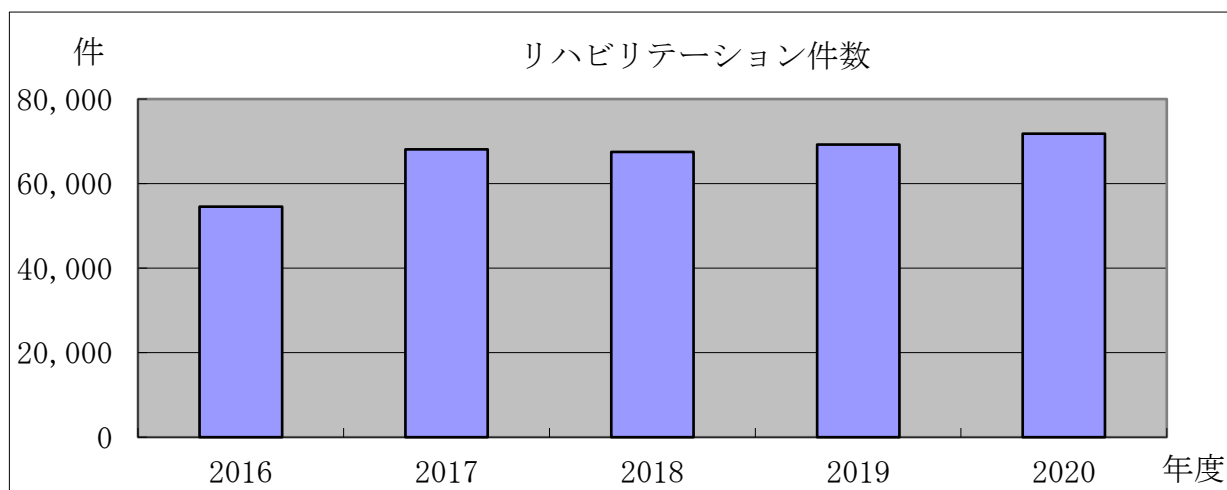
項目	2016年度	2017年度	2018年度	2019年度	2020年度
栄養指導管理料（入院）	132	176	200	91	21
栄養指導管理料（外来）	62	48	27	28	9
服薬指導件数	2,017	2,366	2,602	2,291	2,468



(単位：件)

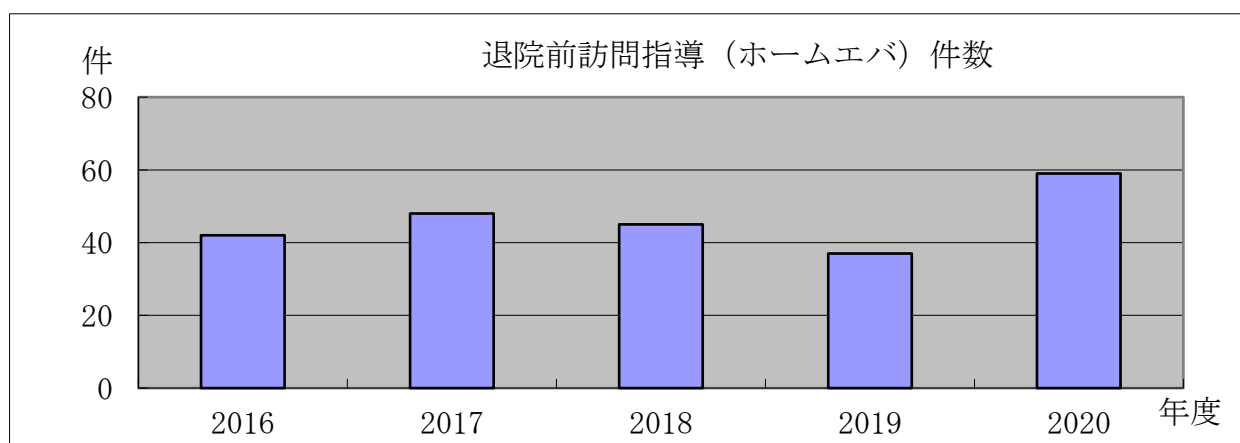
項目	2016年度	2017年度	2018年度	2019年度	2020年度
リハビリテーション件数	54,506	68,078	67,494	69,201	71,782
脳血管疾患等リハビリ（I）	9,857	10,420	15,534	19,831	16,221
廃用症候群リハビリ（I）	21,506	26,936	23,007	20,715	18,761
運動器リハビリ（I）	18,624	25,919	23,771	21,533	28,526
呼吸器リハビリ（I）	947	1,466	1,231	3,184	3,506
がん患者リハビリ	0	0	0	0	0
摂食機能療法	3,572	3,337	3,951	3,901	4,768

※がん患者リハビリ（2015年2月より） 摂食機能療法（2015年4月より） 廃用症候群リハビリ（2016年4月より）

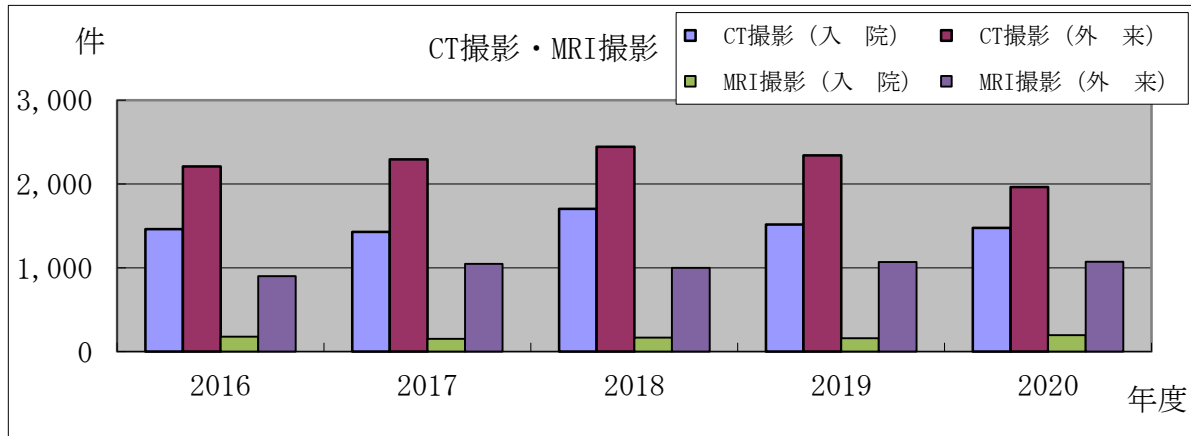


(単位：件)

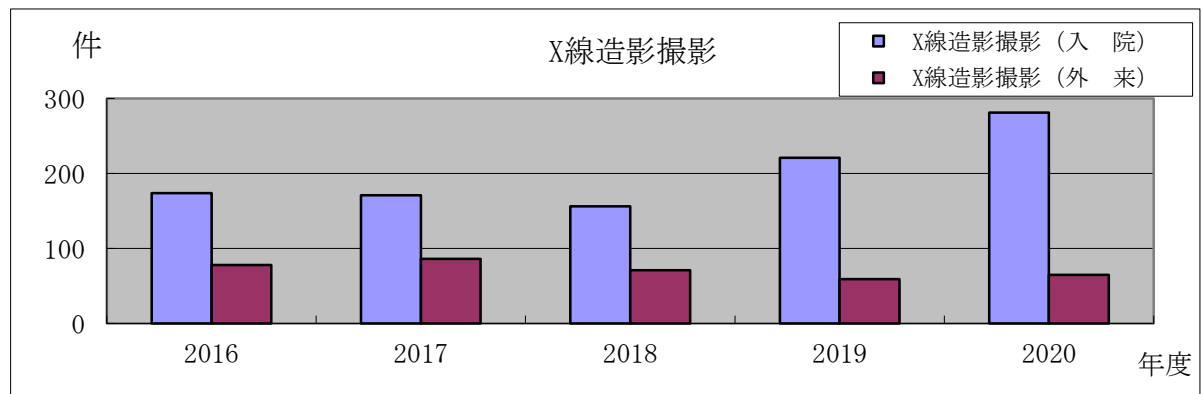
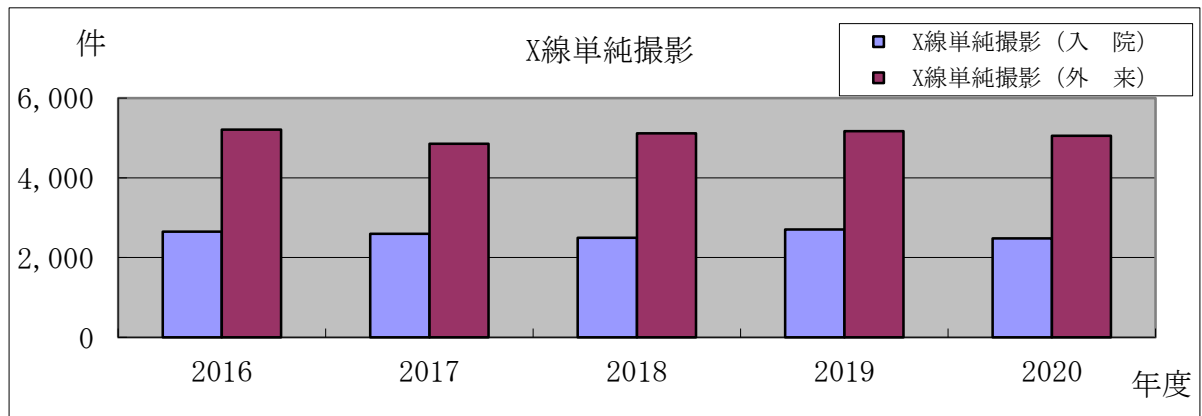
項目	2016年度	2017年度	2018年度	2019年度	2020年度
退院前訪問指導料（ホームエバ）	42	48	45	37	59



項 目	2016年度	2017年度	2018年度	2019年度	2020年度
CT撮影 (入 院)	1,460	1,427	1,705	1,517	1,477
CT撮影 (外 来)	2,210	2,292	2,443	2,340	1,962
MRI撮影 (入 院)	178	151	165	158	196
MRI撮影 (外 来)	900	1,045	1,000	1,067	1,072



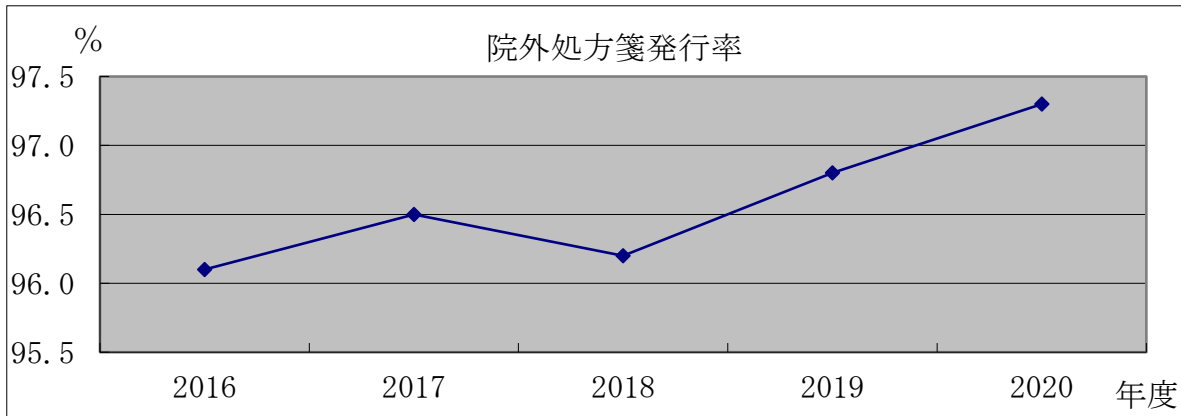
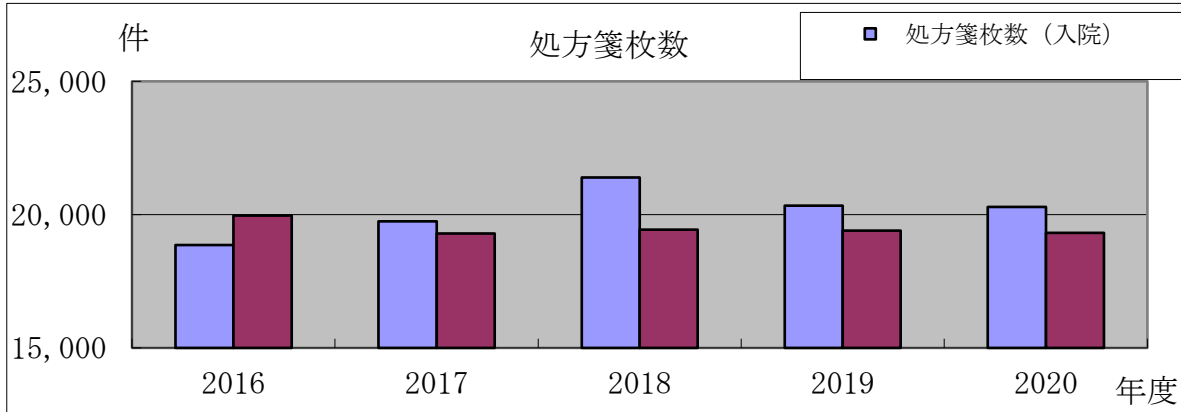
項 目	2016年度	2017年度	2018年度	2019年度	2020年度
X線単純撮影 (入 院)	2,654	2,599	2,493	2,704	2,481
X線単純撮影 (外 来)	5,209	4,851	5,115	5,168	5,057
X線造影撮影 (入 院)	174	171	156	221	281
X線造影撮影 (外 来)	78	86	71	59	65



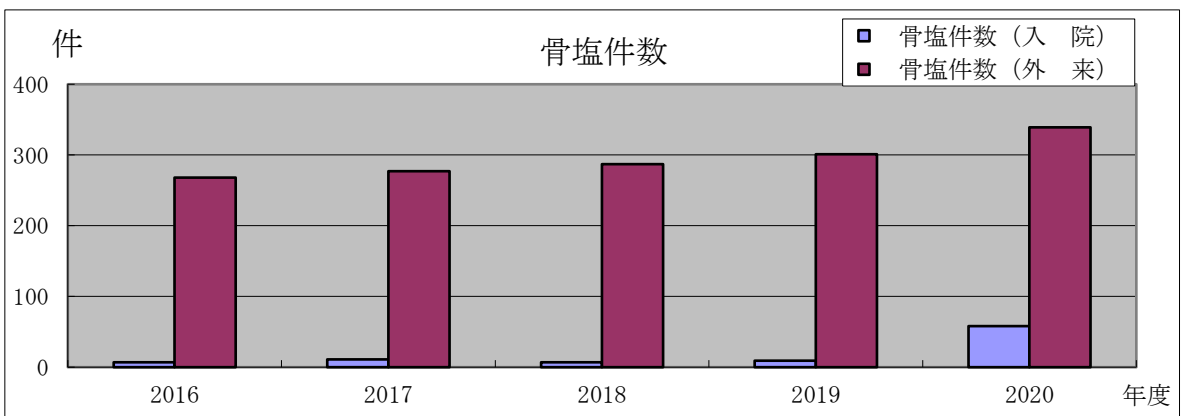


(単位：件・%)

項目	2016年度	2017年度	2018年度	2019年度	2020年度
処方箋枚数(入院)	18,856	19,744	21,397	20,340	20,286
処方箋枚数(外来=院内・外)	19,963	19,290	19,433	19,397	19,318
院外処方箋発行率	96.1	96.5	96.2	96.8	97.3

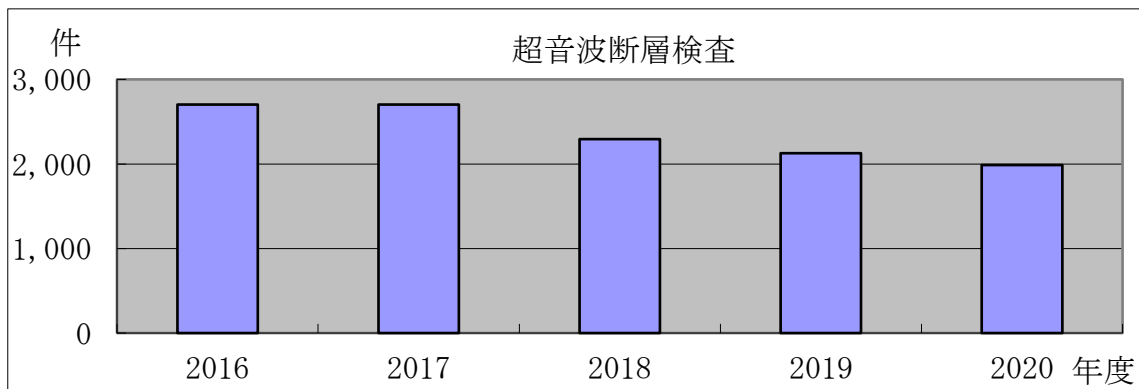
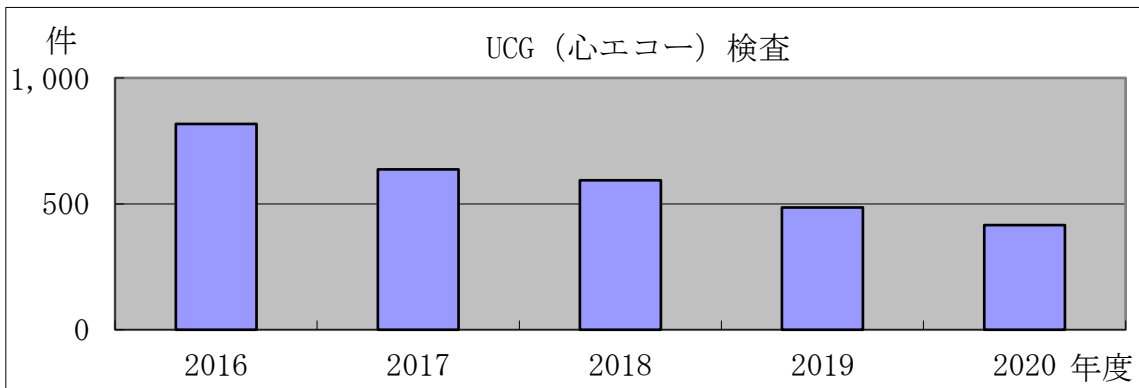
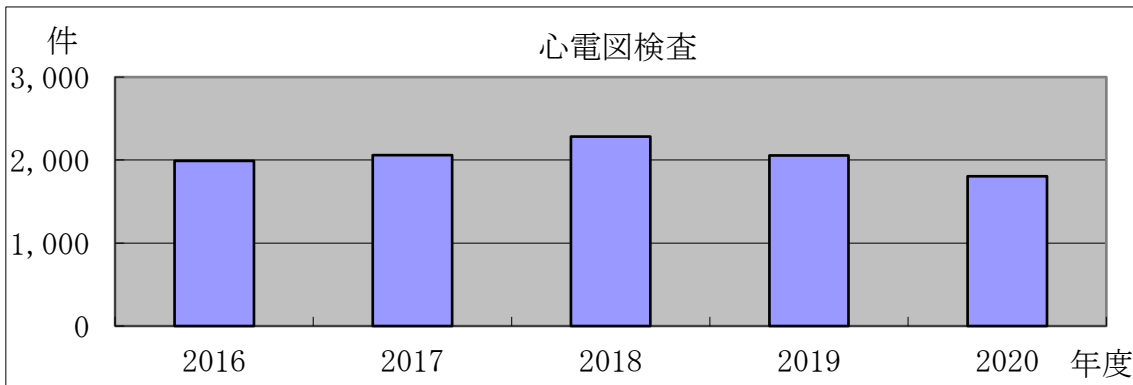


項目	2016年度	2017年度	2018年度	2019年度	2020年度
骨塩件数(入院)	7	11	7	9	58
骨塩件数(外来)	268	277	287	301	339



(単位：件)

項 目	2016年度	2017年度	2018年度	2019年度	2020年度
心電図検査	1,990	2,059	2,283	2,054	1,804
UCG (心エコー) 検査	817	637	594	486	416
超音波断層検査	2,702	2,704	2,294	2,128	1,987



病床稼働率一覽表

2018年度	定床数	4	5	6	7	8	9	10	11	12	1	2	3	年平均
3階病棟	50	90.0%	88.0%	74.0%	76.0%	90.0%	80.0%	84.0%	80.0%	82.0%	80.0%	86.0%	80.0%	82.5%
4階病棟	51	88.2%	88.2%	84.3%	86.3%	86.3%	82.4%	88.2%	82.4%	80.4%	82.4%	88.2%	88.2%	85.5%
5階病棟	51	90.2%	92.2%	86.3%	90.2%	94.1%	86.3%	88.2%	88.2%	84.3%	86.3%	90.2%	90.2%	88.9%
計	152	89.5%	89.5%	81.5%	84.2%	90.1%	82.9%	86.8%	83.5%	82.2%	82.9%	88.1%	86.1%	85.6%

2019年度	定床数	4	5	6	7	8	9	10	11	12	1	2	3	年平均
3階病棟	50	87.4%	83.2%	80.6%	87.4%	85.6%	76.4%	79.6%	71.2%	79.0%	83.6%	83.0%	81.8%	81.6%
4階病棟	51	80.6%	78.8%	77.6%	79.0%	78.8%	84.1%	81.2%	79.2%	81.8%	73.1%	74.1%	75.7%	78.7%
5階病棟	51	89.2%	83.7%	82.2%	92.0%	93.1%	87.5%	92.2%	87.3%	86.9%	80.8%	75.7%	83.1%	86.1%
計	152	85.7%	81.9%	80.1%	86.1%	85.9%	82.8%	84.3%	79.3%	82.6%	79.1%	77.6%	80.2%	82.1%

2020年度	定床数	4	5	6	7	8	9	10	11	12	1	2	3	年平均
3階病棟	50	72.0%	75.3%	77.7%	79.7%	79.4%	79.9%	86.4%	78.3%	77.4%	85.5%	88.3%	79.9%	80.0%
4階病棟	51	67.8%	71.7%	69.9%	72.9%	78.7%	80.5%	78.5%	75.3%	74.3%	85.8%	86.9%	77.8%	76.7%
5階病棟	51	78.6%	76.1%	71.3%	75.6%	79.3%	71.0%	74.3%	70.5%	68.1%	82.5%	86.1%	80.3%	76.1%
計	152	72.8%	74.4%	72.9%	76.1%	79.1%	77.1%	79.7%	74.6%	73.2%	84.6%	87.1%	79.3%	77.6%

