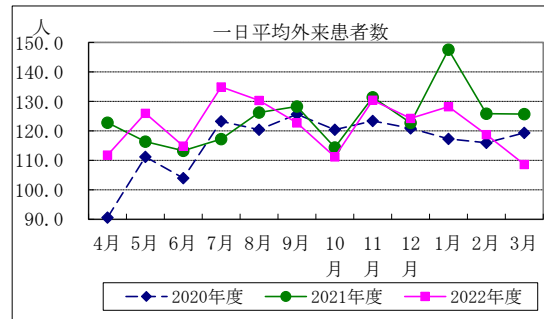
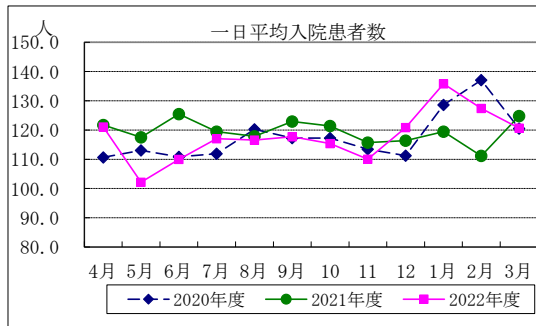


◆ 月別一日平均入院患者数

区分/月	4月	5月	6月	7月	8月	9月	10月	11月	12月	1月	2月	3月	平均
2020年度	110.7	113.0	110.9	111.9	120.2	117.3	117.2	113.5	111.3	128.6	137.1	120.5	117.7
2021年度	121.7	117.5	125.5	119.5	117.9	122.9	121.4	115.7	116.4	119.5	111.1	124.8	119.5
2022年度	121.0	102.2	110.0	117.0	116.6	117.7	115.4	110.0	120.9	135.8	127.4	120.7	117.9

◆ 月別一日平均外来患者数

区分/月	4月	5月	6月	7月	8月	9月	10月	11月	12月	1月	2月	3月	平均
2020年度	90.6	111.2	104.0	123.2	120.4	125.6	120.4	123.3	120.9	117.3	116.0	119.3	116.0
2021年度	122.8	116.4	113.3	117.2	126.2	128.3	114.3	131.4	122.8	147.6	125.9	125.7	124.3
2022年度	111.8	126.0	114.8	134.9	130.3	122.7	111.2	130.4	124.3	128.2	118.8	108.6	121.8



◆ 月別入院単価

区分/月	4月	5月	6月	7月	8月	9月	10月	11月	12月	1月	2月	3月	平均
2020年度	28,806	29,100	30,662	32,105	30,367	31,047	31,419	30,689	30,622	30,029	30,108	30,094	30,421
2021年度	31,403	31,664	31,107	30,717	31,067	32,242	31,022	31,414	32,674	31,027	32,744	33,623	31,725
2022年度	31,547	33,169	33,171	35,163	36,564	34,384	33,323	33,650	35,143	33,055	32,256	32,840	33,689

◆ 月別外来単価

区分/月	4月	5月	6月	7月	8月	9月	10月	11月	12月	1月	2月	3月	平均
2020年度	9,680	9,168	9,715	8,918	8,898	9,630	10,030	10,395	9,877	10,520	10,473	10,347	9,804
2021年度	11,716	11,440	10,657	10,782	11,831	11,036	11,291	10,513	10,896	12,496	11,236	11,161	11,254
2022年度	11,056	11,056	10,380	12,859	12,845	11,502	10,937	10,383	11,654	12,903	10,910	11,231	11,476

◆ 科別外来患者数

	内科	外科	整形外科	総合診療科	皮膚科	産婦人科	心療内科	脳神経外科	脳神経内科	循環器内科	呼吸器内科	リハビリテーション科	合計
延患者数	14,351	3,978	9,732	1,100	2,041	2469	452	526	296	406	341	218	35,910
1日平均	49.8	13.8	33.8	3.8	7.1	8.6	1.6	1.8	1.0	1.4	1.2	0.8	124.6875

◆ 病棟別入院状況

	一般病棟		
	3病棟	4病棟	5病棟
新入院	306	556	262
退院数	424	473	251
延入院	14,658	14,175	14,181
1日平均	40.2	38.8	38.9

◆ 月別紹介・初診状況

区分/月	4月	5月	6月	7月	8月	9月	10月	11月	12月	1月	2月	3月	合計
紹介数	66	54	96	98	57	103	96	94	86	77	82	102	1,011
救急搬送	29	31	30	34	46	27	37	33	43	46	30	42	428
紹介率	29.4%	25.5%	26.4%	24.5%	21.8%	28.5%	25.2%	28.7%	32.1%	27.7%	27.3%	30.2%	27.1%
初診算定	323	340	477	539	472	464	527	442	402	444	410	477	5,317
新来患者数	53	61	99	111	92	85	106	111	87	54	82	109	1,050

◆ 月別手術件数

区分/月	4月	5月	6月	7月	8月	9月	10月	11月	12月	1月	2月	3月	合計
手術件数	3	7	14	13	12	15	14	10	11	15	13	9	136
全麻件数	1	7	9	10	7	14	11	8	9	10	11	4	101

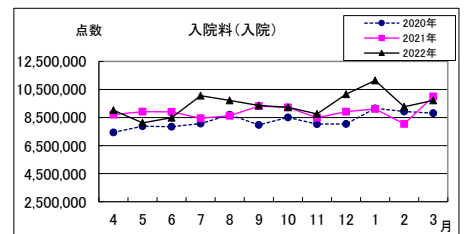
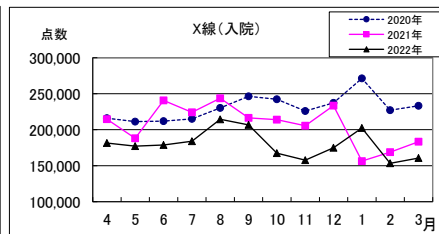
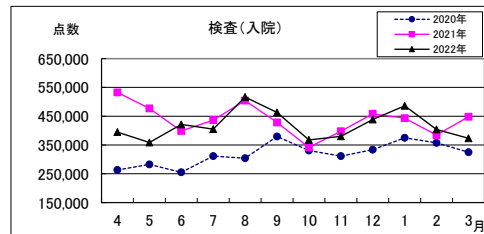
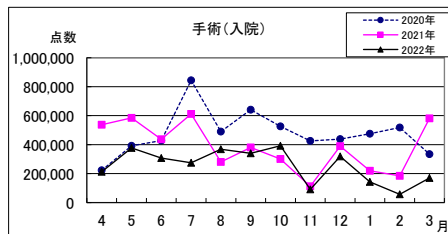
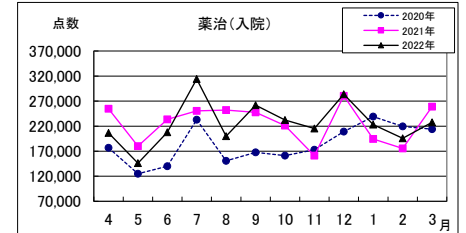
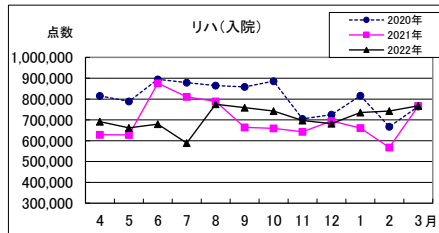
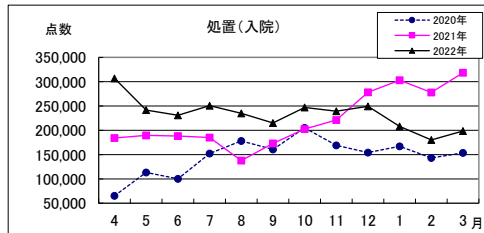
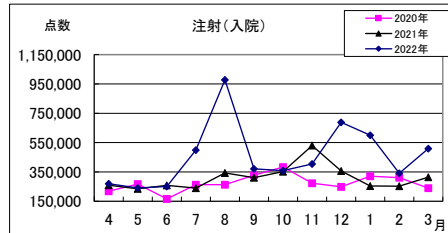
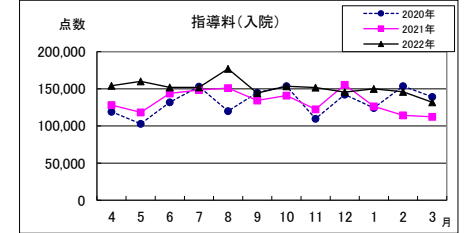
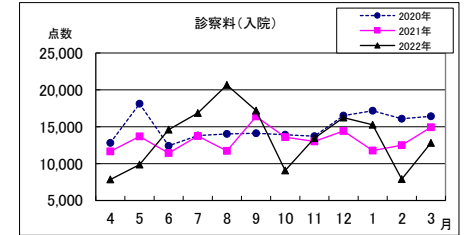
医事月報（入院）

（一般病棟）

（単位：点数）

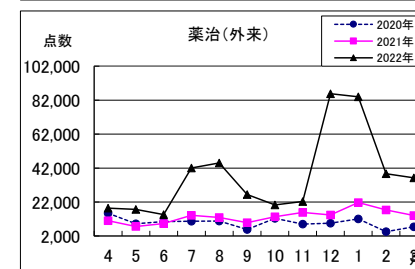
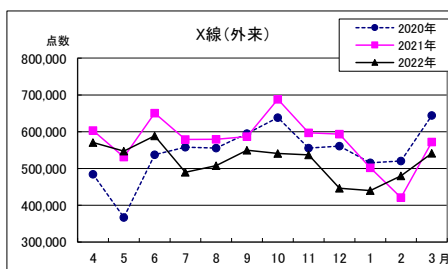
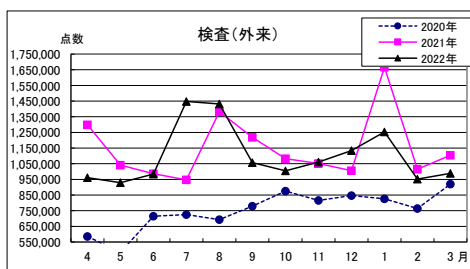
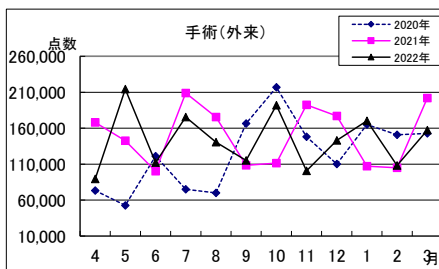
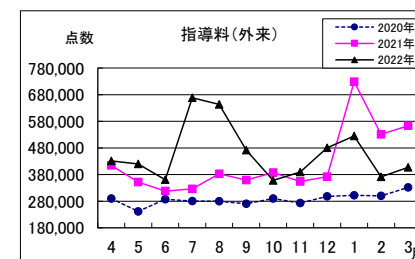
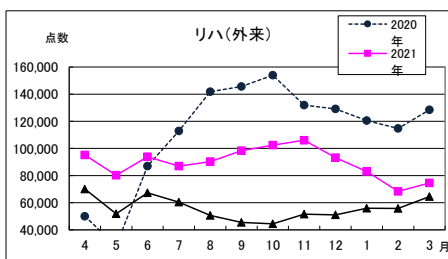
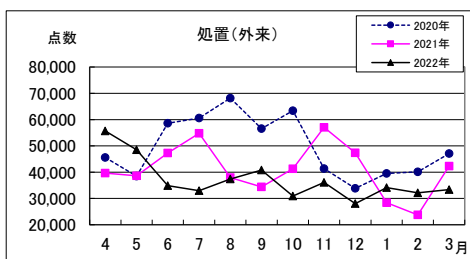
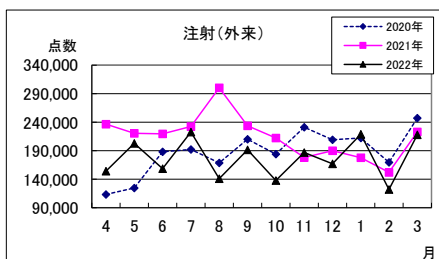
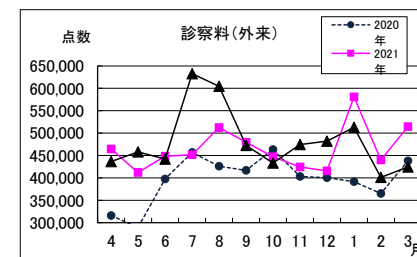
（← 単位：円 →）

年・月	診察料	指導料	薬治	注射	処置	リハ	手術	検査	X線	その他	入院料	医療費合計	延べ数	平均単価	室料+自費
4	11,659	128,253	254,795	259,521	184,133	628,689	537,360	532,450	214,685	8,860	8,707,872	11,468,277	3,652	31,403	8,351,860
5	13,693	118,229	180,106	235,052	189,504	628,193	584,352	476,996	187,948	6,936	8,914,334	11,535,343	3,643	31,664	2,860,760
6	11,429	143,646	233,459	259,220	188,329	876,111	436,836	398,816	240,620	12,345	8,907,744	11,708,555	3,764	31,107	9,574,340
7	13,741	148,386	250,620	240,395	185,300	811,024	611,549	436,269	224,231	7,195	8,448,716	11,377,426	3,704	30,717	7,867,430
8	11,717	150,986	252,217	343,143	137,702	788,550	280,647	504,067	243,728	8,145	8,631,064	11,351,966	3,654	31,067	7,875,440
9	16,389	134,326	247,707	310,882	172,981	664,220	380,762	428,209	216,356	10,835	9,308,322	11,890,989	3,688	32,242	7,383,010
10	13,574	140,885	221,267	352,485	202,750	659,550	300,341	341,655	213,972	9,915	9,220,280	11,676,674	3,764	31,022	8,943,640
11	13,006	122,328	161,122	529,839	221,233	642,979	112,309	397,583	205,516	8,280	8,489,752	10,903,947	3,471	31,414	3,028,700
12	14,425	155,461	280,652	356,762	278,275	694,725	389,891	458,492	233,520	10,660	8,912,636	11,785,499	3,607	32,674	8,446,510
1	11,757	126,319	194,394	254,384	303,247	660,664	219,739	443,027	156,409	8,130	9,111,263	11,489,333	3,703	31,027	10,125,060
2	12,494	114,195	175,434	253,771	277,779	567,370	184,224	384,741	168,695	5,395	8,045,737	10,189,835	3,112	32,744	8,121,040
3	14,931	112,246	258,859	314,383	318,445	766,794	581,664	448,253	183,272	6,800	9,999,597	13,005,244	3,868	33,623	10,200,270
2021年度	158,815	1,595,260	2,710,632	3,709,837	2,659,678	8,388,869	4,619,674	5,250,558	2,488,952	103,496	106,697,317	138,383,088	43,630	31,717	92,778,060
4	7,840	154,080	206,580	269,741	306,976	691,120	213,065	394,904	181,378	7,505	9,021,638	11,454,827	3,631	31,547	8,778,180
5	9,865	160,047	146,075	241,032	241,604	661,590	376,999	358,645	177,199	9,205	8,122,474	10,504,735	3,167	33,169	7,634,130
6	14,603	151,841	207,913	250,750	231,007	679,620	307,344	421,462	178,790	7,065	8,492,634	10,943,029	3,299	33,171	6,957,520
7	16,855	151,903	313,978	498,754	250,603	588,595	274,684	405,259	183,996	12,925	10,059,554	12,757,106	3,628	35,163	10,967,295
8	20,661	176,908	200,047	978,005	234,855	775,050	368,548	516,467	214,481	11,110	9,721,629	13,217,761	3,615	36,564	8,684,800
9	17,188	144,238	261,786	371,730	215,211	759,225	340,078	463,087	206,551	10,270	9,355,099	12,144,463	3,532	34,384	8,281,250
10	9,069	153,501	232,401	358,956	246,931	742,850	392,376	367,325	167,520	7,580	9,237,674	11,916,183	3,576	33,323	7,558,760
11	13,454	151,772	215,363	404,529	239,351	697,160	90,896	379,778	157,725	5,845	8,751,902	11,107,775	3,301	33,650	7,594,330
12	16,248	145,442	283,724	688,904	249,305	682,105	318,657	438,177	174,867	9,685	10,160,923	13,168,037	3,747	35,143	7,826,480
1	15,269	149,808	223,271	600,060	207,948	735,625	142,520	486,339	202,457	10,205	11,142,826	13,916,328	4,210	33,055	10,410,880
2	7,897	145,962	195,669	341,342	180,119	742,500	57,073	403,726	153,307	9,230	9,268,903	11,505,728	3,567	32,256	9,351,490
3	12,810	131,844	227,758	508,729	198,714	767,469	169,792	373,200	160,543	12,090	9,722,520	12,285,469	3,741	32,840	8,604,850
2022年度	161,759	1,817,346	2,714,565	5,512,532	2,802,624	8,522,909	3,052,032	5,008,369	2,158,814	112,715	113,057,776	144,921,441	43,014	33,692	102,649,965



医事月報（外来）

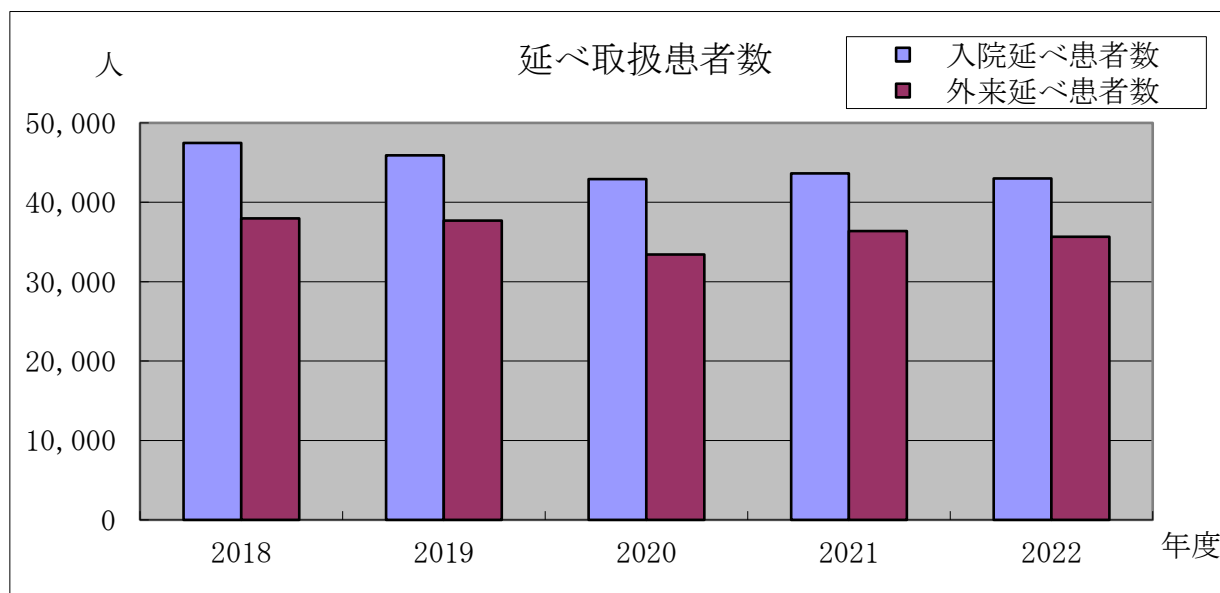
年・月	(単位：点数)										(単位：円)			
	診察料	指導料	薬治	注射	処置	リハ	手術	検査	X線	その他	自費	医療費合計	延べ数	平均単価
4	464,478	414,603	11,055	236,428	39,673	95,112	167,965	1,298,586	603,253	218,889	45,653	3,595,695	3,069	11,716
5	412,047	351,915	7,578	220,635	38,638	80,180	142,632	1,041,299	531,113	189,945	46,393	3,062,375	2,677	11,440
6	448,269	317,844	9,349	219,545	47,294	93,860	100,279	986,002	650,592	209,138	56,227	3,138,399	2,945	10,657
7	451,670	325,856	14,177	232,552	54,763	87,027	209,008	947,215	578,845	211,098	46,863	3,159,074	2,930	10,782
8	512,701	383,045	12,944	300,326	37,952	90,322	175,526	1,382,313	579,523	211,517	47,691	3,733,860	3,156	11,831
9	479,664	359,336	9,798	233,814	34,366	98,366	108,464	1,219,026	586,606	223,849	43,544	3,396,833	3,078	11,036
10	447,311	387,621	13,334	212,264	41,287	102,385	111,364	1,082,045	688,310	218,817	51,968	3,356,706	2,973	11,291
11	424,219	353,749	15,913	178,139	57,056	106,045	192,539	1,051,281	597,029	206,213	133,670	3,315,853	3,154	10,513
12	415,461	372,161	14,374	190,132	47,342	93,245	177,016	1,005,704	593,591	215,778	85,255	3,210,059	2,946	10,896
1	580,995	728,734	21,711	177,655	28,401	177,655	28,401	1,666,138	502,014	282,698	62,513	4,240,995	3,394	12,496
2	439,843	531,199	17,391	152,059	23,735	68,385	104,852	1,015,196	420,967	277,400	60,115	3,111,142	2,769	11,236
3	514,590	563,277	14,028	222,961	42,317	74,541	201,995	1,104,600	572,118	283,288	53,536	3,647,251	3,268	11,161
2021年度	5,591,248	5,089,340	161,652	2,576,510	492,824	1,072,528	1,798,716	13,799,405	6,903,961	2,748,630	733,428	40,968,242	36,359	11,268
4	436,406	431,532	18,413	154,147	55,676	70,112	89,382	960,867	570,680	238,889	64,064	3,090,168	2,795	11,056
5	458,123	420,043	17,682	203,015	48,502	51,877	214,345	928,969	547,384	229,824	83,134	3,202,898	2,897	11,056
6	442,019	360,346	14,604	158,726	34,871	67,279	112,109	983,966	588,849	217,035	118,655	3,098,459	2,985	10,380
7	632,708	668,395	42,034	222,831	32,967	60,424	175,545	1,448,061	489,873	459,662	104,928	4,337,428	3,373	12,859
8	604,456	643,255	45,010	140,841	37,402	50,621	140,532	1,431,868	507,978	579,326	171,807	4,353,096	3,389	12,845
9	472,561	471,417	26,440	191,514	40,799	45,470	115,168	1,057,756	549,590	326,997	89,574	3,387,286	2,945	11,502
10	433,094	358,104	20,338	137,843	30,915	44,439	191,946	1,004,750	541,176	207,269	70,615	3,040,489	2,780	10,937
11	474,528	389,406	22,295	186,929	36,099	51,529	100,756	1,060,980	536,859	276,527	113,993	3,249,901	3,130	10,383
12	481,991	480,539	85,800	167,035	28,027	51,069	143,067	1,134,130	446,335	363,670	93,563	3,475,226	2,982	11,654
1	512,705	525,079	83,972	219,004	34,088	55,980	170,335	1,253,504	439,958	423,245	87,107	3,804,977	2,949	12,903
2	401,076	371,400	38,645	121,999	32,123	55,728	108,286	951,879	480,109	220,279	69,157	2,850,681	2,613	10,910
3	424,428	407,027	36,294	218,089	33,357	64,475	157,200	988,697	541,278	213,938	86,759	3,171,542	2,824	11,231
2022年度	5,774,095	5,526,543	451,527	2,121,973	444,826	669,003	1,718,671	13,205,427	6,240,069	3,756,661	1,153,354	41,062,149	35,662	11,514



延べ取扱患者数

(単位：人)

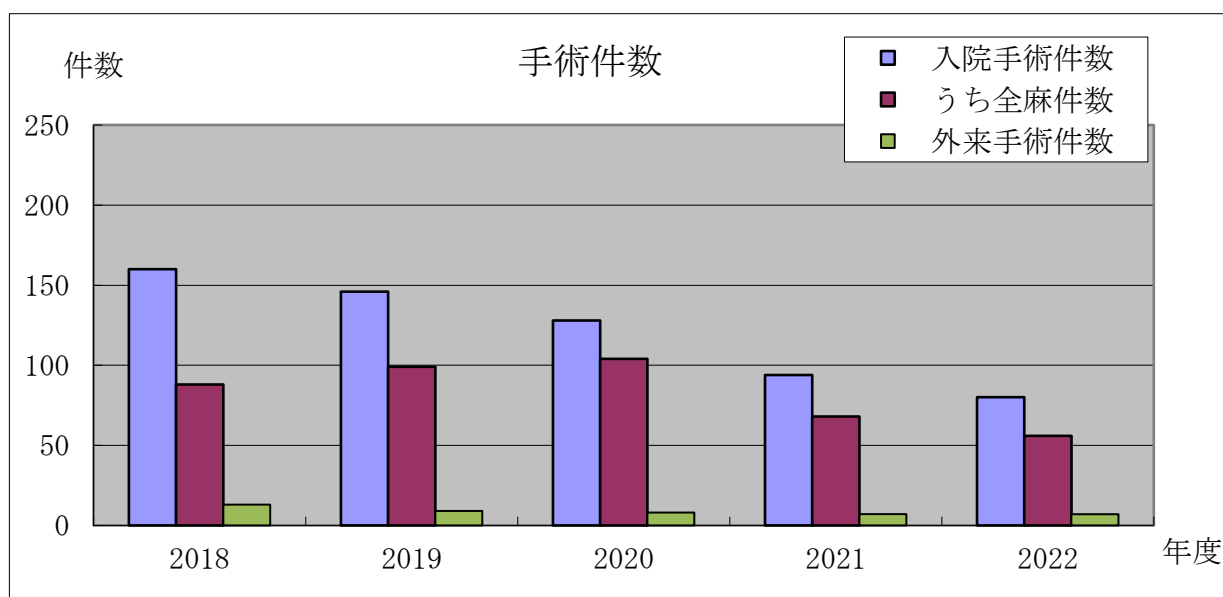
項目	2018年度	2019年度	2020年度	2021年度	2022年度
入院延べ患者数	47,471	45,902	42,913	43,630	43,014
外来延べ患者数	37,981	37,697	33,414	36,359	35,662



手術件数

(単位：件)

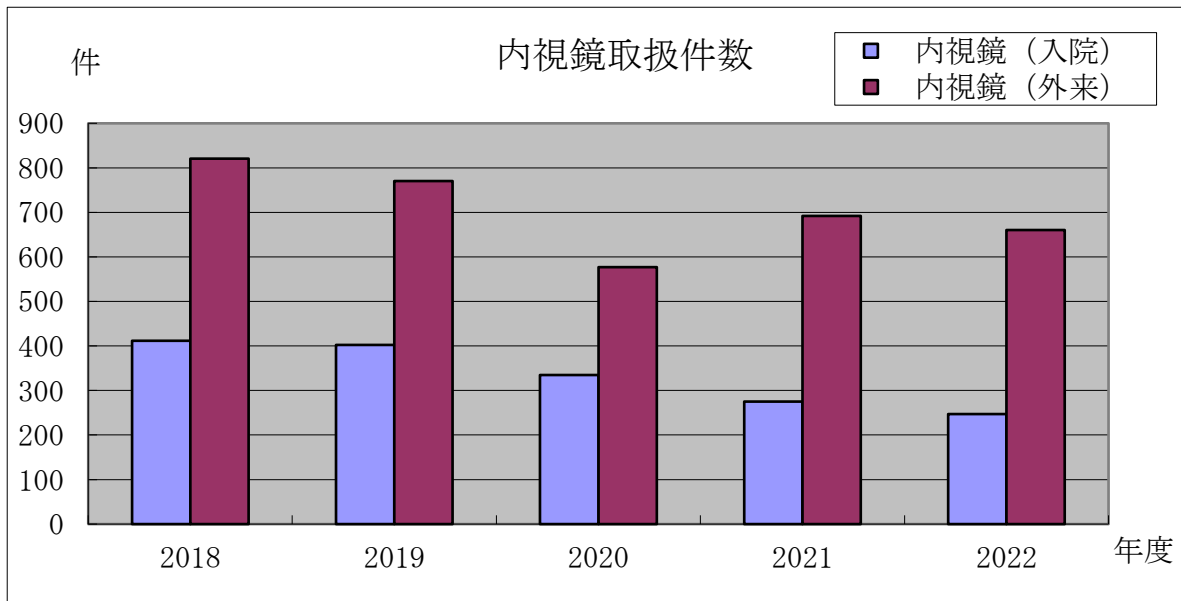
項目	2018年度	2019年度	2020年度	2021年度	2022年度
入院手術件数	160	146	128	94	80
うち全麻件数	88	99	104	68	56
外来手術件数	13	9	8	7	7



内視鏡取扱件数

(単位：件)

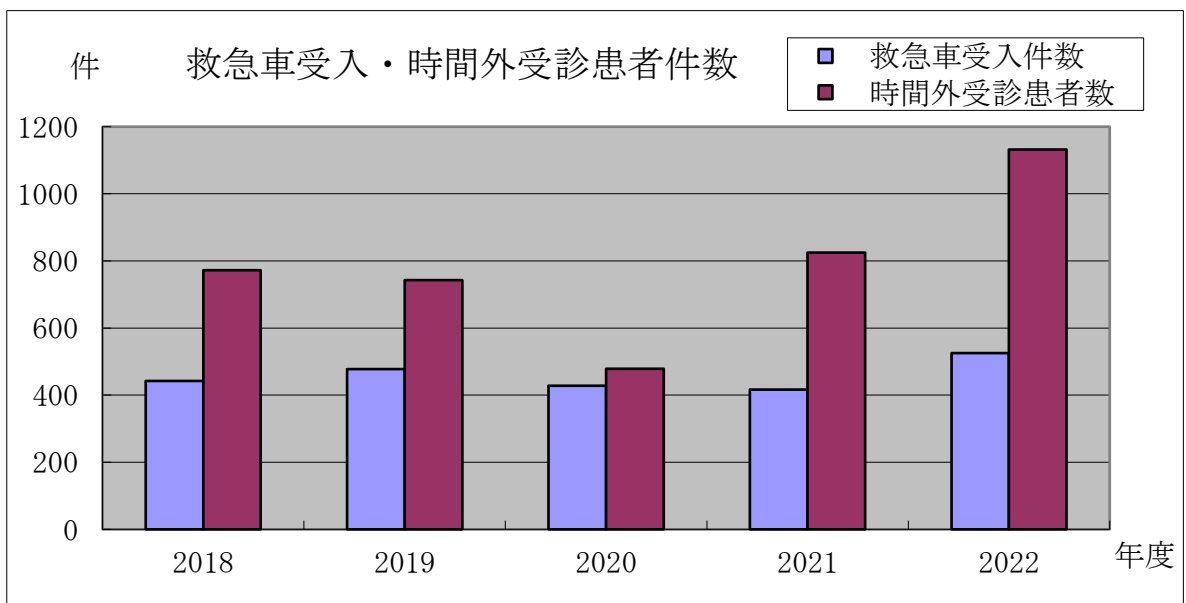
項目	2018年度	2019年度	2020年度	2021年度	2022年度
内視鏡（入院）	412	402	335	275	247
内視鏡（外来）	821	770	577	692	660



救急車受入・時間外受診患者件数

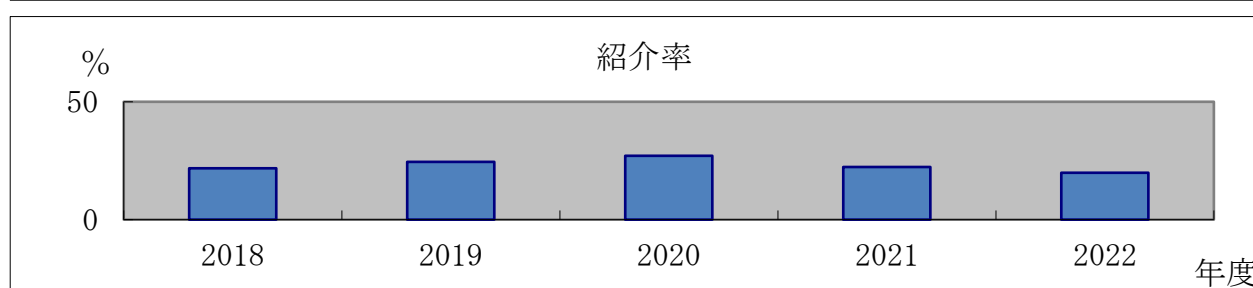
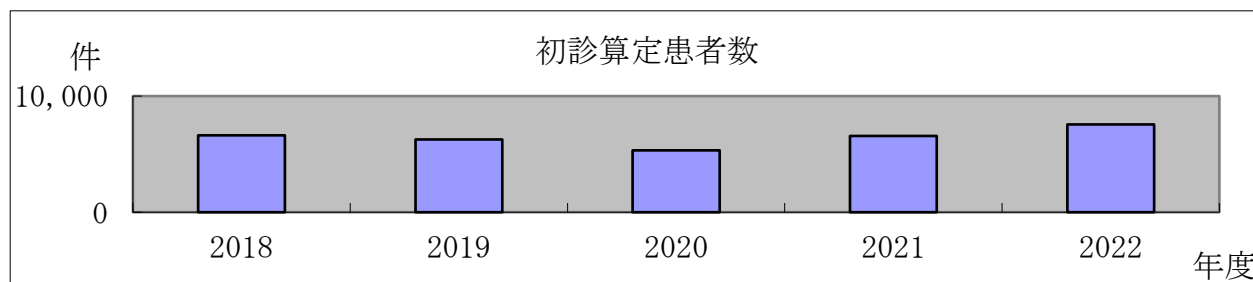
(単位：件)

項目	2018年度	2019年度	2020年度	2021年度	2022年度
救急車受入件数	442	478	428	417	525
時間外受診患者数	772	743	479	825	1132



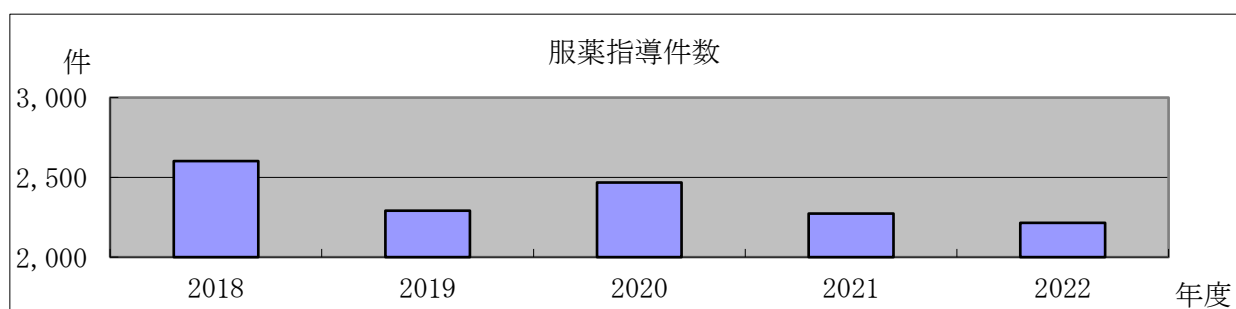
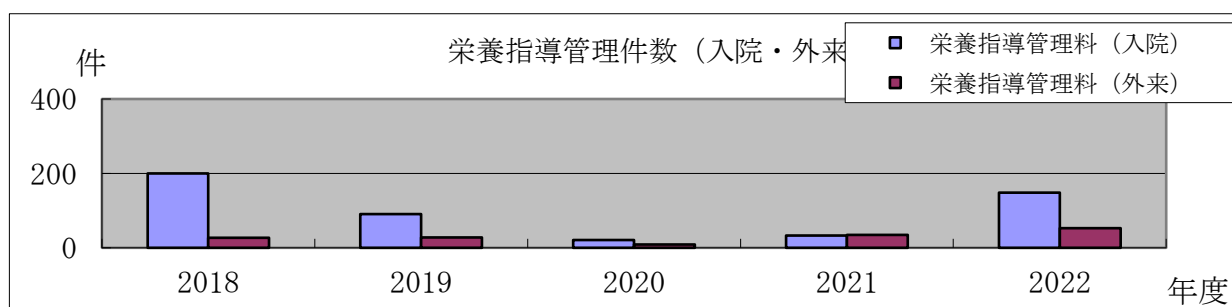
(単位：件・%)

項目	2018年度	2019年度	2020年度	2021年度	2022年度
初診算定患者数	6,625	6,262	5,317	6,573	7,569
紹介率	21.8	24.5	27.1	22.3	19.9



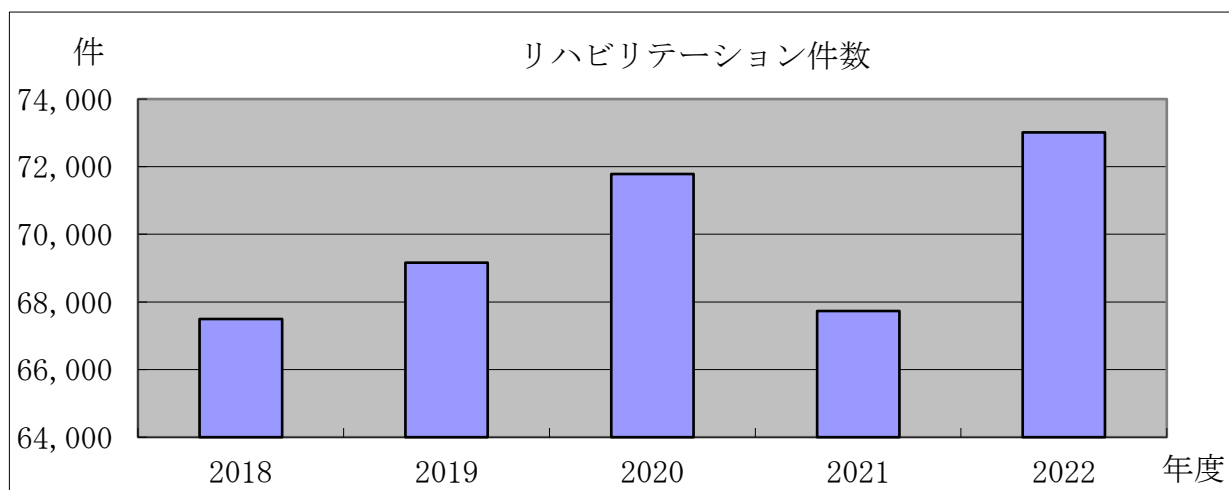
(単位：件)

項目	2018年度	2019年度	2020年度	2021年度	2022年度
栄養指導管理料 (入院)	200	91	21	33	148
栄養指導管理料 (外来)	27	28	9	35	53
服薬指導件数	2,602	2,291	2,468	2,272	2,215



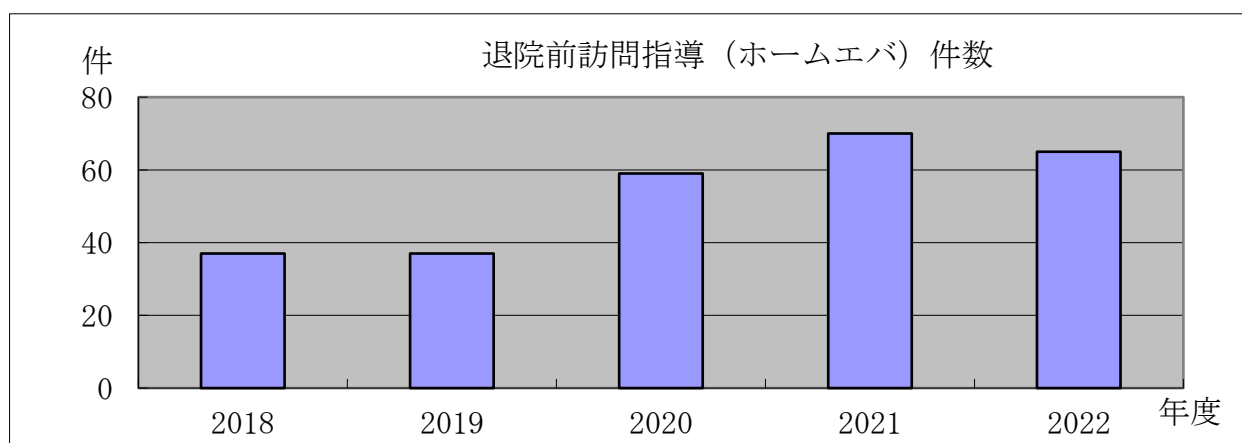
(単位：件)

項目	2018年度	2019年度	2020年度	2021年度	2022年度
リハビリテーション件数	67,494	69,164	71,782	67,731	73,014
脳血管疾患等リハビリ（I）	15,534	19,831	16,221	12,680	15,307
廃用症候群リハビリ（I）	23,007	20,715	18,761	14,972	17,117
運動器リハビリ（I）	23,771	21,533	28,526	31,284	26,265
呼吸器リハビリ（I）	1,231	3,184	3,506	4,901	10,023
がん患者リハビリ	0	0	0	0	0
摂食機能療法	3,951	3,901	4,768	3,894	4,302

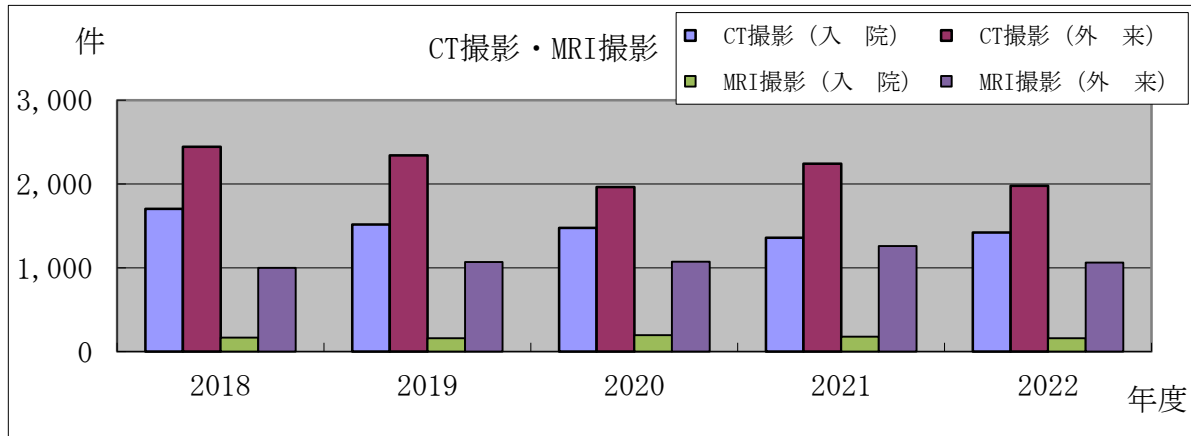


(単位：件)

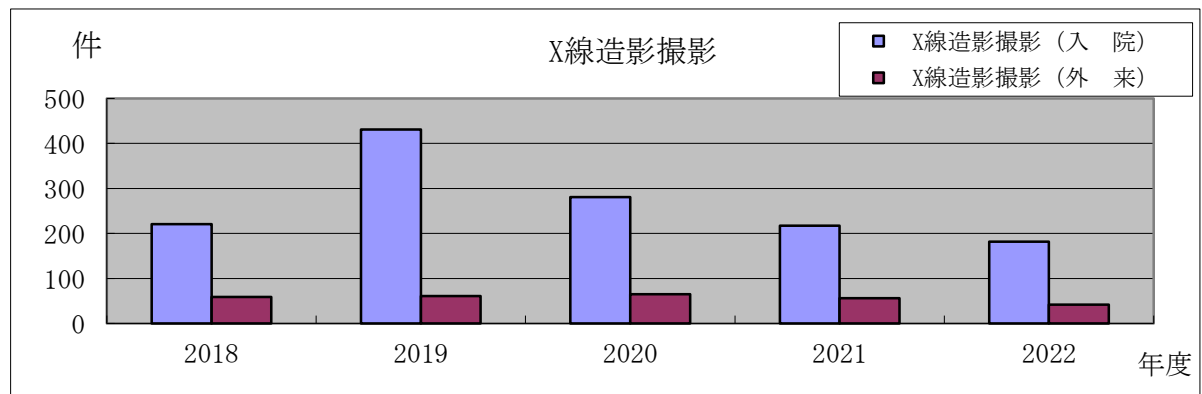
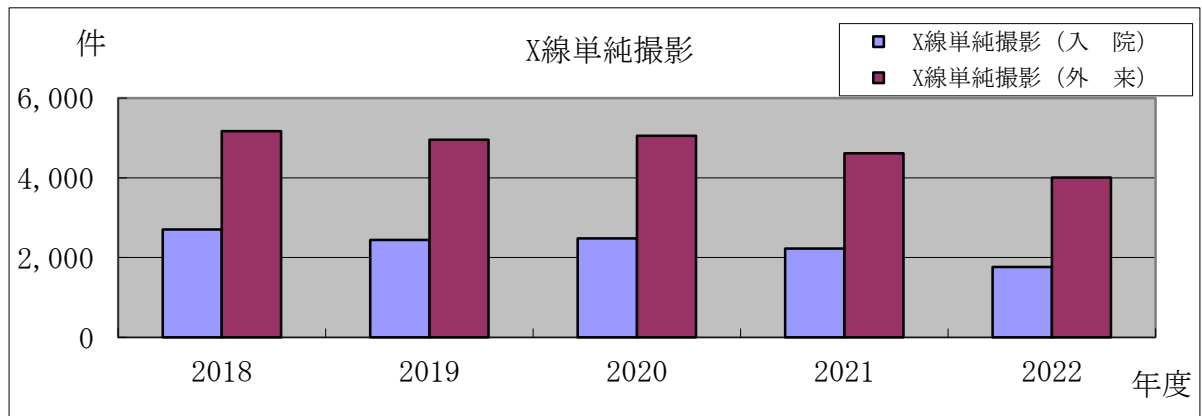
項目	2018年度	2019年度	2020年度	2021年度	2022年度
退院前訪問指導料（ホームエバ）	37	37	59	70	65



項 目	2018年度	2019年度	2020年度	2021年度	2022年度
CT撮影 (入 院)	1,705	1,517	1,477	1,357	1,422
CT撮影 (外 来)	2,443	2,340	1,962	2,243	1,979
MRI撮影 (入 院)	165	158	196	177	159
MRI撮影 (外 来)	1,000	1,067	1,072	1,261	1,062

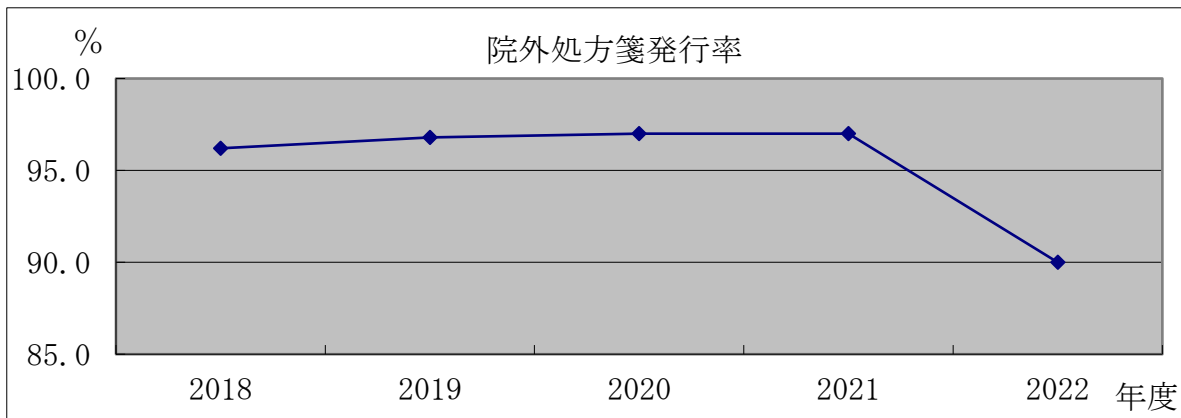
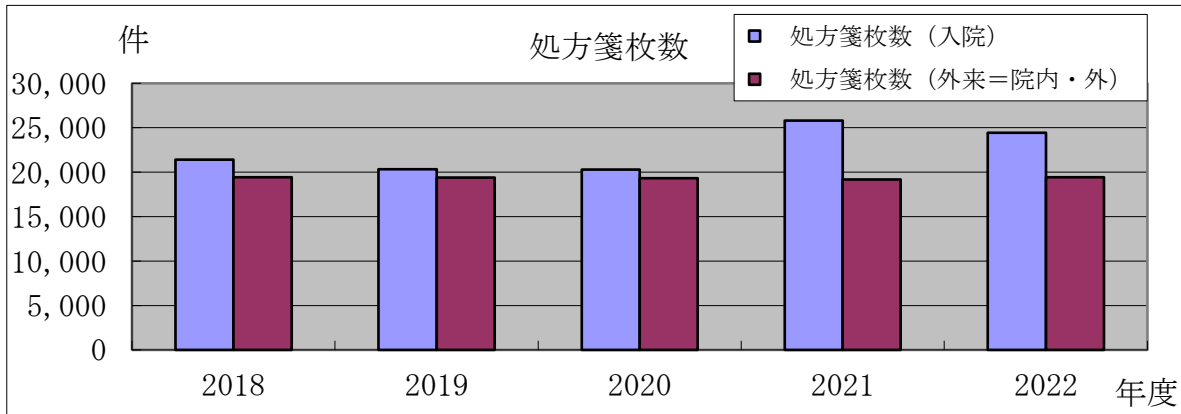


項 目	2018年度	2019年度	2020年度	2021年度	2022年度
X線単純撮影 (入 院)	2,704	2,445	2,481	2,225	1,767
X線単純撮影 (外 来)	5,168	4,956	5,057	4,616	4,006
X線造影撮影 (入 院)	221	431	281	217	182
X線造影撮影 (外 来)	59	61	65	56	42

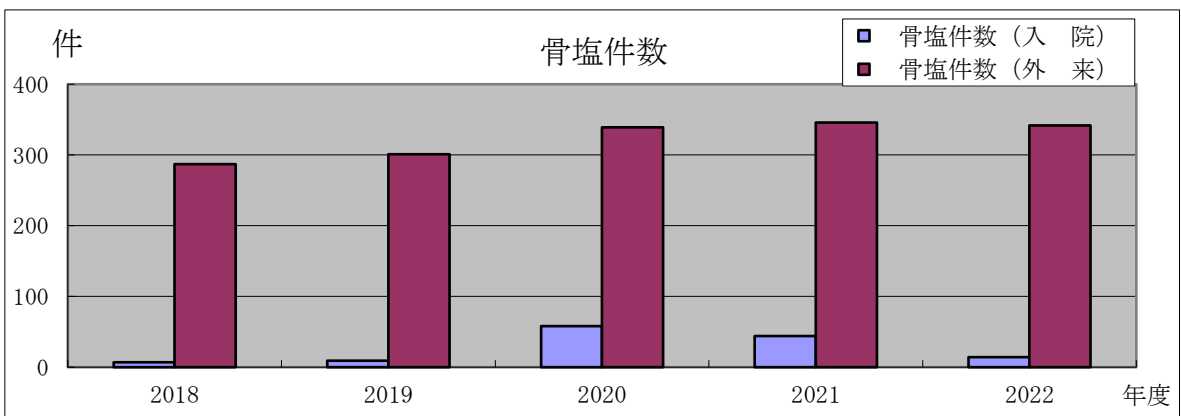


(単位：件・%)

項目	2018年度	2019年度	2020年度	2021年度	2022年度
処方箋枚数(入院)	21,397	20,340	20,286	25,820	24,435
処方箋枚数(外来=院内・外)	19,433	19,397	19,318	19,191	19,421
院外処方箋発行率	96.2	96.8	97.0	97.0	90.0

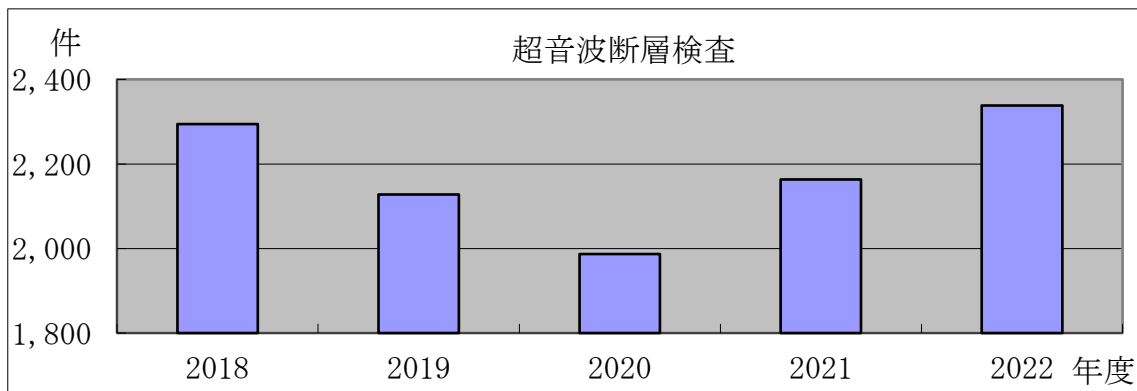
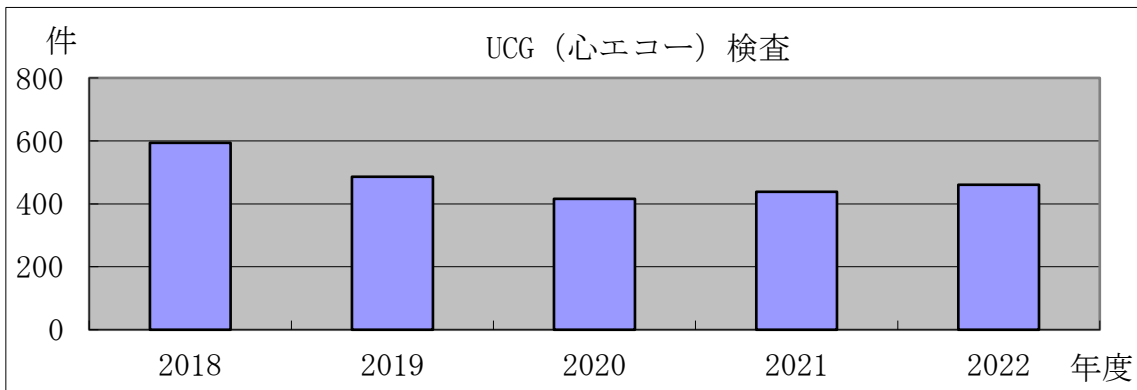
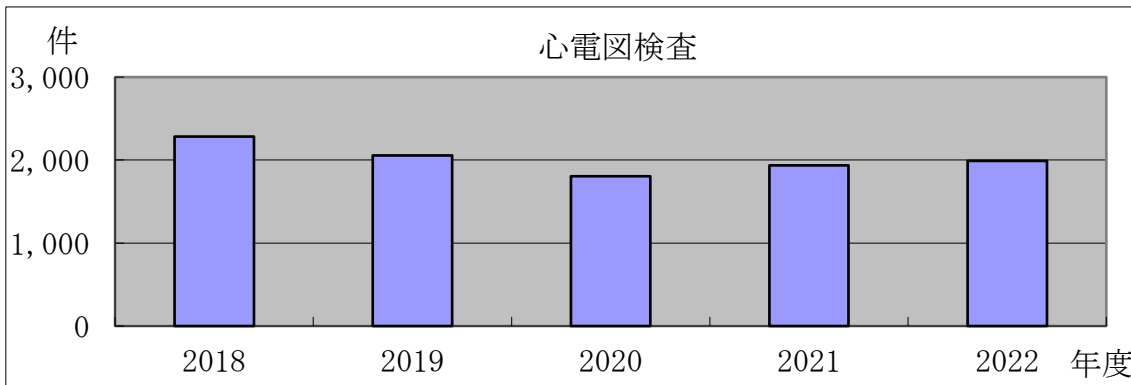


項目	2018年度	2019年度	2020年度	2021年度	2022年度
骨塩件数(入院)	7	9	58	44	14
骨塩件数(外来)	287	301	339	346	342



(単位：件)

項目	2018年度	2019年度	2020年度	2021年度	2022年度
心電図検査	2,283	2,054	1,804	1,937	1,989
UCG (心エコー) 検査	594	486	416	438	461
超音波断層検査	2,294	2,128	1,987	2,163	2,338



病床稼働率一覽表

2020年度	定床数	4	5	6	7	8	9	10	11	12	1	2	3	年平均
3階病棟	50	72.0%	75.3%	77.7%	79.7%	79.4%	79.9%	86.4%	78.3%	77.4%	85.5%	88.3%	79.9%	75.5%
4階病棟	51	67.8%	71.7%	69.9%	72.9%	78.7%	80.5%	78.5%	75.3%	74.3%	85.8%	86.9%	77.8%	83.9%
5階病棟	51	78.6%	76.1%	71.3%	75.6%	79.3%	71.0%	74.3%	70.5%	68.1%	82.5%	86.1%	80.3%	91.9%
計	152	72.8%	74.4%	73.0%	76.1%	79.1%	77.2%	79.7%	74.7%	73.2%	84.6%	87.1%	79.3%	83.8%

2021年度	定床数	4	5	6	7	8	9	10	11	12	1	2	3	年平均
3階病棟	50	85.2%	81.7%	87.9%	80.8%	74.8%	83.2%	80.1%	74.5%	72.4%	68.7%	56.8%	79.5%	77.1%
4階病棟	51	79.7%	77.0%	80.7%	75.2%	77.3%	77.6%	75.9%	73.7%	76.0%	80.0%	80.2%	81.6%	77.9%
5階病棟	51	75.3%	73.2%	79.1%	79.9%	80.5%	82.0%	83.8%	80.3%	81.3%	87.0%	82.1%	85.2%	80.8%
計	152	80.1%	77.3%	82.6%	78.7%	77.6%	80.9%	79.9%	76.2%	76.6%	78.6%	73.0%	82.1%	78.6%

2022年度	定床数	4	5	6	7	8	9	10	11	12	1	2	3	年平均
3階病棟	50	81.2%	68.1%	77.5%	85.4%	70.4%	80.5%	77.9%	78.1%	85.2%	91.8%	86.9%	81.4%	80.4%
4階病棟	51	75.4%	65.2%	73.4%	73.0%	79.3%	72.7%	71.2%	67.8%	73.9%	86.8%	79.3%	78.3%	74.7%
5階病棟	51	82.4%	68.5%	66.1%	72.7%	80.3%	79.3%	78.8%	71.5%	79.7%	89.5%	85.4%	78.6%	77.7%
計	152	79.7%	67.2%	72.3%	77.0%	76.7%	77.5%	76.0%	72.5%	79.6%	89.4%	83.9%	79.4%	77.6%

