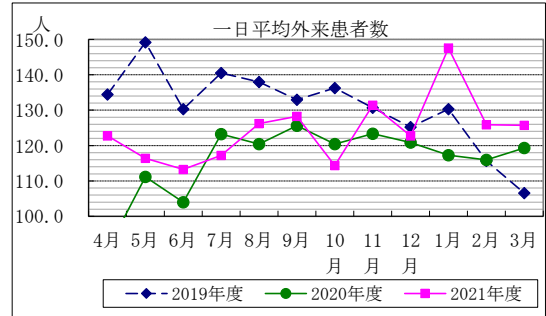
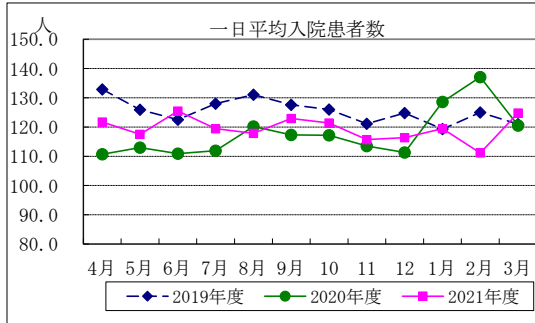


◆ 月別一日平均入院患者数

区分/月	4月	5月	6月	7月	8月	9月	10月	11月	12月	1月	2月	3月	平均
2019年度	132.9	125.9	122.5	128.0	131.1	127.6	126.0	121.1	124.8	119.3	125.0	121.0	125.4
2020年度	110.7	113.0	110.9	111.9	120.2	117.3	117.2	113.5	111.3	128.6	137.1	120.5	117.7
2021年度	121.7	117.5	125.5	119.5	117.9	122.9	121.4	115.7	116.4	119.5	111.1	124.8	119.5

◆ 月別一日平均外来患者数

区分/月	4月	5月	6月	7月	8月	9月	10月	11月	12月	1月	2月	3月	平均
2019年度	134.4	149.2	130.3	140.5	138.0	133.0	136.3	130.7	125.3	130.3	115.7	106.5	130.8
2020年度	90.6	111.2	104.0	123.2	120.4	125.6	120.4	123.3	120.9	117.3	116.0	119.3	116.0
2021年度	122.8	116.4	113.3	117.2	126.2	128.3	114.3	131.4	122.8	147.6	125.9	125.7	124.3



◆ 月別入院単価

区分/月	4月	5月	6月	7月	8月	9月	10月	11月	12月	1月	2月	3月	平均
2019年度	30,134	28,757	29,502	29,586	28,344	28,487	28,956	28,790	29,172	28,010	29,520	27,192	28,970
2020年度	28,806	29,100	30,656	32,105	30,367	31,047	31,419	30,688	30,622	30,029	30,108	30,094	30,418
2021年度	31,403	31,664	31,107	30,717	31,067	32,242	31,022	31,414	32,674	31,027	32,744	33,623	31,725

◆ 月別外来単価

区分/月	4月	5月	6月	7月	8月	9月	10月	11月	12月	1月	2月	3月	平均
2019年度	9,153	8,959	9,233	8,917	8,733	9,026	9,543	9,686	9,474	9,497	9,133	9,218	9,214
2020年度	9,680	9,168	9,716	8,918	8,898	9,630	10,030	10,395	9,877	10,520	10,473	10,347	9,809
2021年度	11,716	11,440	10,657	10,782	11,831	11,036	11,291	10,513	10,896	12,496	11,236	11,161	11,254

◆ 科別外来患者数

	内科	外科	整形外科	皮膚科	産婦人科	小児科	脳神経外科	循環器内科	呼吸器内科	リハビリテーション科	心療内科	脳神経内科	合計
延患者数	14,703	3,812	10,972	1,990	2,175	0	810	384	456	368	512	177	36,359
1日平均	50.2	13.0	37.4	6.8	7.4	0.0	2.8	1.3	1.6	1.3	1.7	0.6	124.1

※6月より心療内科、8月より脳神経内科追加

◆ 病棟別入院状況

	一般病棟		
	3病棟	4病棟	5病棟
新入院	264	629	256
退院数	406	629	248
延入院	14,097	14,785	14,748
1日平均	38.6	40.5	40.4

◆ 月別紹介・初診状況

区分/月	4月	5月	6月	7月	8月	9月	10月	11月	12月	1月	2月	3月	合計
紹介数	100	54	93	85	89	110	118	97	99	68	54	79	1,046
救急搬送	27	39	36	38	31	39	36	35	38	35	25	38	417
紹介率	25.6%	21.8%	25.1%	24.7%	18.5%	27.7%	27.9%	27.9%	30.0%	13.2%	14.5%	18.0%	22.3%
初診算定	496	427	513	497	650	537	551	473	457	778	544	650	6,573
新来患者数	89	88	93	99	159	118	100	91	90	157	126	131	1,341

◆ 月別手術件数

区分/月	4月	5月	6月	7月	8月	9月	10月	11月	12月	1月	2月	3月	合計
手術件数	12	9	12	11	8	12	9	4	7	9	3	6	102
全麻件数	8	6	7	8	4	5	4	2	7	4	3	6	64

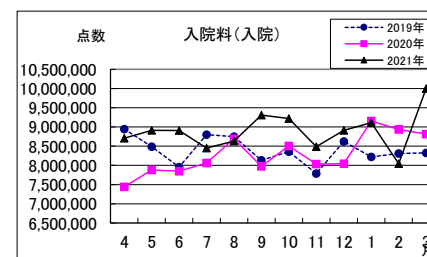
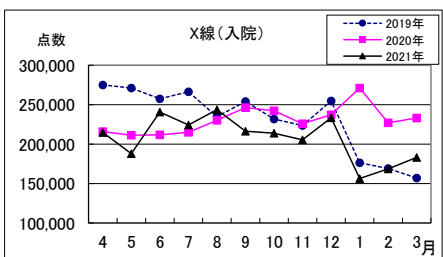
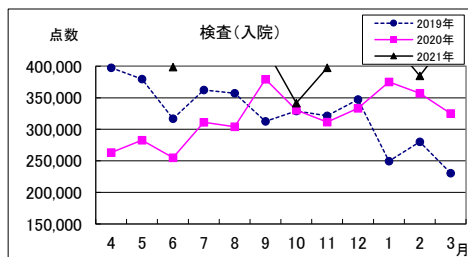
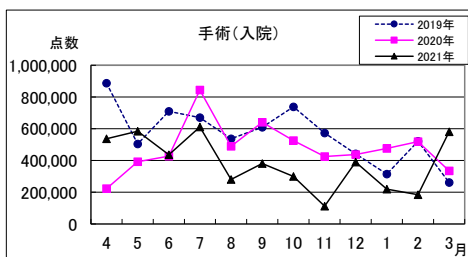
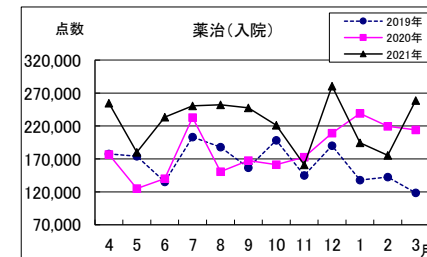
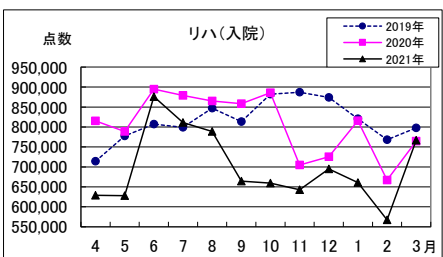
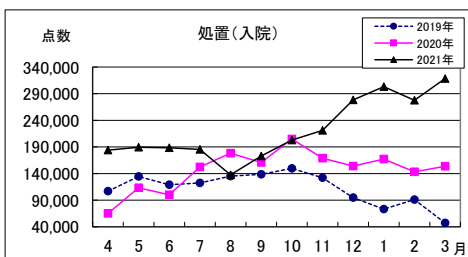
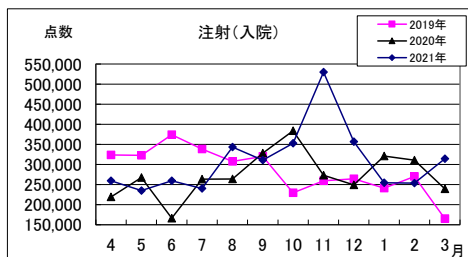
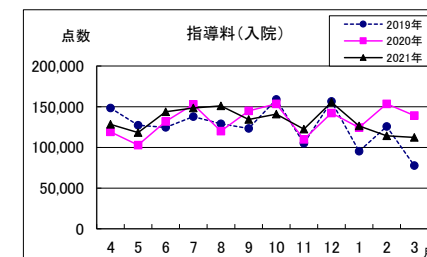
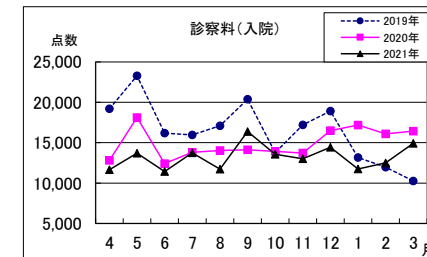
医事月報（入院）

（一般病棟）

（単位：点数）

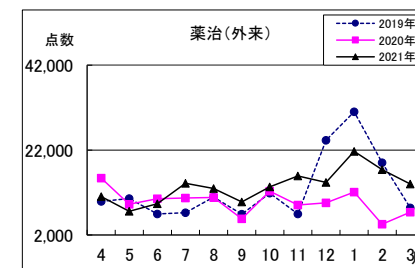
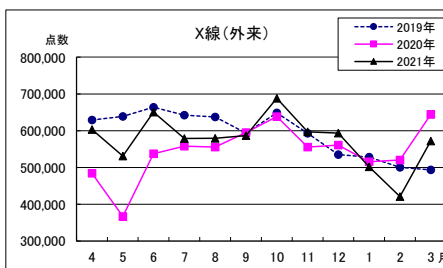
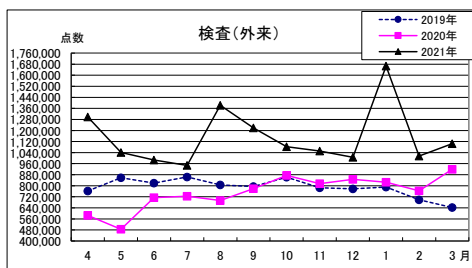
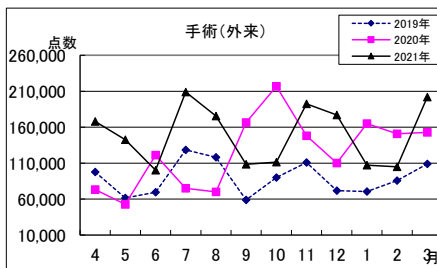
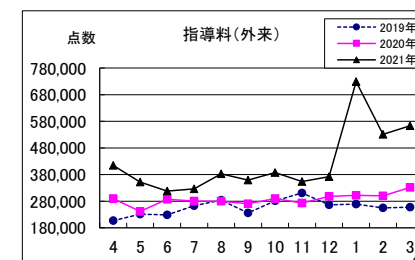
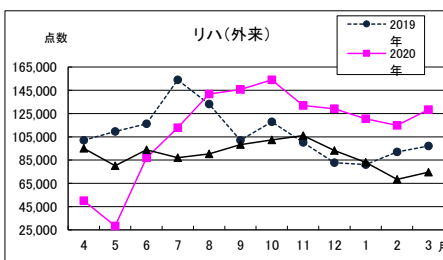
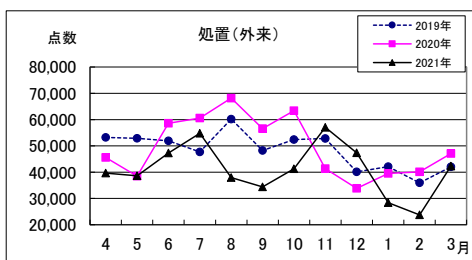
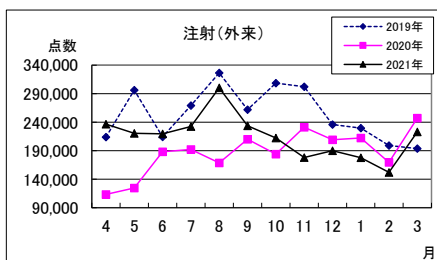
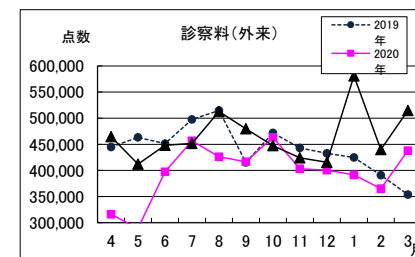
（← 単位：円 →）

年・月	診察料	指導料	薬治	注射	処置	リハ	手術	検査	X線	その他	入院料	医療費合計	延べ数	平均単価	室料+自費
4	12,802	119,102	176,744	219,265	65,187	815,178	222,506	263,170	215,880	11,602	7,442,320	9,563,756	3,320	28,806	5,709,792
5	18,119	102,835	125,005	267,578	113,190	788,750	392,231	282,715	211,262	14,635	7,880,238	10,196,558	3,504	29,099	5,661,834
6	12,420	131,901	140,106	166,338	100,184	894,905	427,984	255,059	211,784	8,260	7,849,163	10,198,104	3,326	30,661	4,735,719
7	13,809	152,890	232,844	263,618	152,440	879,243	843,965	311,322	214,963	8,690	8,063,414	11,137,198	3,469	32,104	5,020,460
8	14,023	119,938	150,709	263,697	178,270	865,111	489,498	304,049	230,328	7,430	8,694,624	11,317,677	3,727	30,366	6,172,802
9	14,124	144,867	167,619	328,094	160,721	858,230	640,616	379,545	246,444	9,715	7,972,211	10,922,186	3,518	31,046	5,840,725
10	13,918	153,544	161,370	383,799	205,076	885,555	525,767	330,518	242,221	10,108	8,505,654	11,417,530	3,634	31,418	5,834,871
11	13,714	109,747	172,805	273,019	169,045	704,810	425,352	311,384	225,881	8,140	8,032,712	10,446,609	3,404	30,689	5,229,401
12	16,502	142,235	209,133	249,207	154,169	725,565	437,982	333,437	237,369	9,921	8,046,083	10,561,603	3,449	30,622	5,016,314
1	17,179	124,297	239,056	321,047	167,093	815,825	475,638	375,222	271,293	10,825	9,155,097	11,972,572	3,987	30,029	6,938,686
2	16,092	153,544	219,516	310,675	143,145	667,115	518,638	357,206	227,171	8,485	8,933,875	11,555,462	3,838	30,108	7,317,391
3	16,423	139,071	214,003	239,393	153,738	764,396	334,964	325,054	233,211	11,483	8,814,551	11,246,287	3,737	30,094	5,917,670
2020年度	179,125	1,593,971	2,208,910	3,285,730	1,762,258	9,664,683	5,735,141	3,828,807	2,767,807	119,294	99,389,943	130,535,543	42,913	30,419	69,395,665
4	11,659	128,253	254,795	259,521	184,133	628,689	537,360	532,450	214,685	8,860	8,707,872	11,468,277	3,652	31,403	8,351,860
5	13,693	118,229	180,106	235,052	189,504	628,193	584,352	476,996	187,948	6,936	8,914,334	11,535,343	3,643	31,664	2,860,760
6	11,429	143,646	233,459	259,220	188,329	876,111	436,836	398,816	240,620	12,345	8,907,744	11,708,555	3,764	31,107	9,574,340
7	13,741	148,386	250,620	240,395	185,300	811,024	611,549	436,269	224,231	7,195	8,448,716	11,377,426	3,704	30,717	7,867,430
8	11,717	150,986	252,217	343,143	137,702	788,550	280,647	504,067	243,728	8,145	8,631,064	11,351,966	3,654	31,067	7,875,440
9	16,389	134,326	247,707	310,882	172,981	664,220	380,762	428,209	216,356	10,835	9,308,322	11,890,989	3,688	32,242	7,383,010
10	13,574	140,885	221,267	352,485	202,750	659,550	300,341	341,655	213,972	9,915	9,220,280	11,676,674	3,764	31,022	8,943,640
11	13,006	122,328	161,122	529,839	221,233	642,979	112,309	397,583	205,516	8,280	8,489,752	10,903,947	3,471	31,414	3,028,700
12	14,425	155,461	280,652	356,762	278,275	694,725	389,891	458,492	233,520	10,660	8,912,636	11,785,499	3,607	32,674	8,446,510
1	11,757	126,319	194,394	254,384	303,247	660,664	219,739	443,027	156,409	8,130	9,111,263	11,489,333	3,703	31,027	10,125,060
2	12,494	114,195	175,434	253,771	277,779	567,370	184,224	384,741	168,695	5,395	8,045,737	10,189,835	3,112	32,744	8,121,040
3	14,931	112,246	258,859	314,383	318,445	766,794	581,664	448,253	183,272	6,800	9,999,597	13,005,244	3,868	33,623	10,200,270
2021年度	158,815	1,595,260	2,710,632	3,709,837	2,659,678	8,388,869	4,619,674	5,250,558	2,488,952	103,496	106,697,317	138,383,088	43,630	31,717	92,778,060



医事月報（外来）

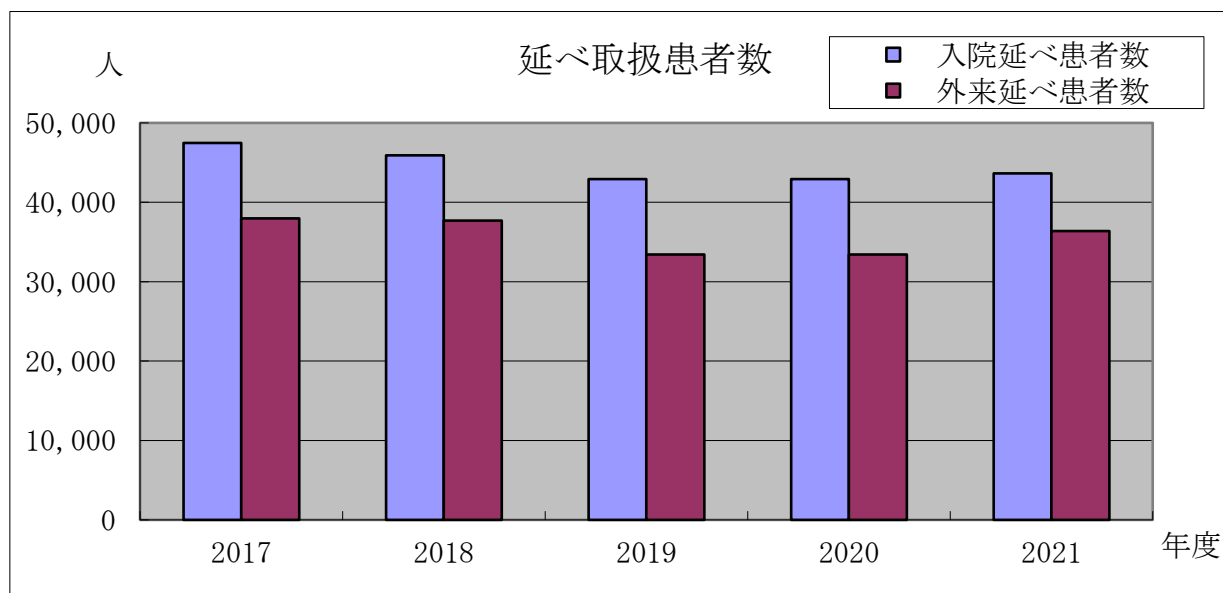
年・月	診察料	指導料	薬治	注射	処置	リハ	手術	検査	X線	その他	(単位：点数)		(単位：円)	
											延べ数	平均単価		
4	316,090	289,916	15,403	113,342	45,606	49,986	73,359	584,986	484,378	184,242	35,253	2,192,561	2,265	9,680
5	289,459	241,650	9,222	124,543	38,495	28,324	52,702	485,033	367,068	157,696	40,282	1,834,474	2,001	9,168
6	397,506	286,801	10,528	188,277	58,596	86,925	121,141	714,580	537,368	188,304	36,048	2,626,074	2,703	9,715
7	456,710	280,279	10,697	192,384	60,614	112,873	74,991	724,723	558,043	228,886	47,389	2,747,589	3,081	8,917
8	426,108	279,443	10,844	168,719	68,187	141,869	69,912	693,215	555,473	212,920	51,507	2,678,197	3,010	8,897
9	416,633	270,510	5,824	210,174	56,583	145,618	166,572	779,004	594,894	219,093	38,651	2,903,556	3,015	9,630
10	463,292	289,700	12,339	184,161	63,375	153,966	216,842	875,358	638,432	240,563	122,652	3,260,680	3,251	10,029
11	403,090	273,217	9,050	231,250	41,342	131,856	148,136	815,693	555,564	211,383	128,465	2,949,046	2,837	10,394
12	400,365	297,759	9,570	209,170	33,823	129,161	110,108	846,846	561,088	212,407	55,080	2,865,377	2,901	9,877
1	391,503	302,060	12,102	212,328	39,532	120,511	165,139	919,492	644,249	225,253	68,025	3,209,499	3,102	10,346
2	365,168	299,918	4,531	169,594	40,098	114,757	150,772	763,708	520,485	188,794	53,983	2,671,808	2,551	10,473
3	437,960	331,519	7,381	247,310	47,060	128,416	152,834	919,492	644,249	225,253	68,025	3,209,499	3,102	10,346
2020年度	4,763,884	3,442,772	117,491	2,251,252	593,311	1,344,262	1,502,508	9,028,356	6,532,700	2,463,787	735,647	32,775,970	33,414	9,809
4	464,478	414,603	11,055	236,428	39,673	95,112	167,965	1,298,586	603,253	218,889	45,653	3,595,695	3,069	11,716
5	412,047	351,915	7,578	220,635	38,638	80,180	142,632	1,041,299	531,113	189,945	46,393	3,062,375	2,677	11,440
6	448,269	317,844	9,349	219,545	47,294	93,860	100,279	986,002	650,592	209,138	56,227	3,138,399	2,945	10,657
7	451,670	325,856	14,177	232,552	54,763	87,027	209,008	947,215	578,845	211,098	46,863	3,159,074	2,930	10,782
8	512,701	383,045	12,944	300,326	37,952	90,322	175,526	1,382,313	579,523	211,517	47,691	3,733,860	3,156	11,831
9	479,664	359,336	9,798	233,814	34,366	98,366	108,464	1,219,026	586,606	223,849	43,544	3,396,833	3,078	11,036
10	447,311	387,621	13,334	212,264	41,287	102,385	111,364	1,082,045	688,310	218,817	51,968	3,356,706	2,973	11,291
11	424,219	353,749	15,913	178,139	57,056	106,045	192,539	1,051,281	597,029	206,213	133,670	3,315,853	3,154	10,513
12	415,461	372,161	14,374	190,132	47,342	93,245	177,016	1,005,704	593,591	215,778	85,255	3,210,059	2,946	10,896
1	580,995	728,734	21,711	177,655	28,401	83,060	107,076	1,666,138	502,014	282,698	62,513	4,240,995	3,394	12,496
2	439,843	531,199	17,391	152,059	23,735	68,385	104,852	1,015,196	420,967	277,400	60,115	3,111,142	2,769	11,236
3	514,590	563,277	14,028	222,961	42,317	74,541	201,995	1,104,600	572,118	283,288	53,536	3,647,251	3,268	11,161
2021年度	5,591,248	5,089,340	161,652	2,576,510	492,824	1,072,528	1,798,716	13,799,405	6,903,961	2,748,630	733,428	40,968,242	36,359	11,268



延べ取扱患者数

(単位：人)

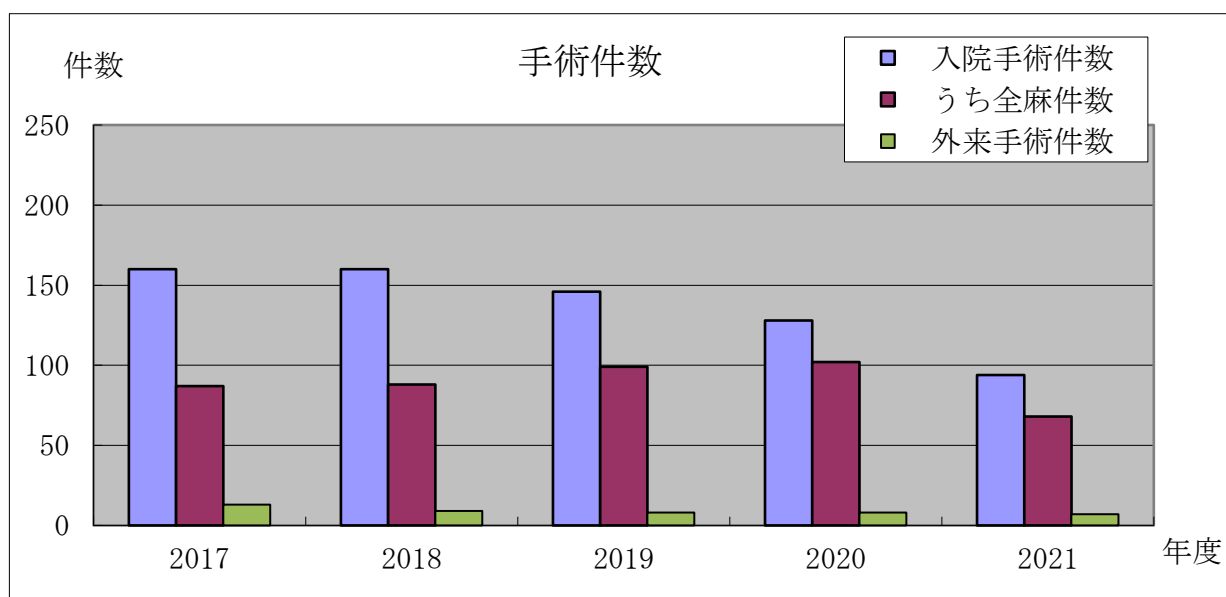
項目	2017年度	2018年度	2019年度	2020年度	2021年度
入院延べ患者数	46,429	47,471	45,902	42,913	43,630
外来延べ患者数	36,765	37,981	37,697	33,414	36,359



手術件数

(単位：件)

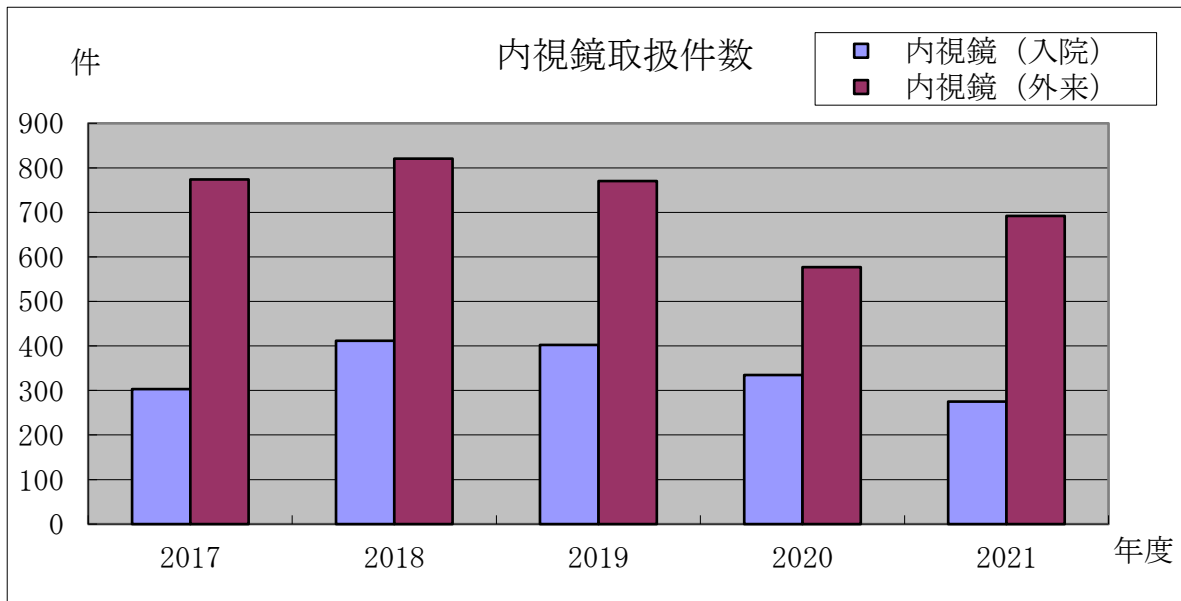
項目	2017年度	2018年度	2019年度	2020年度	2021年度
入院手術件数	160	160	146	128	94
うち全麻件数	87	88	99	102	68
外来手術件数	21	13	9	8	7



内視鏡取扱件数

(単位：件)

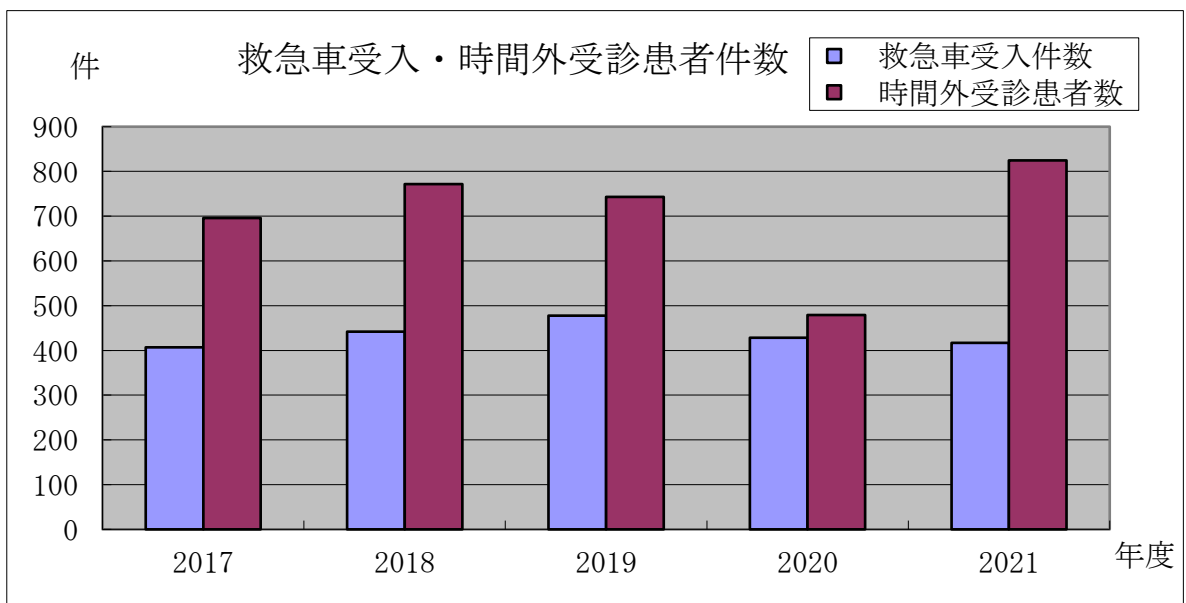
項目	2017年度	2018年度	2019年度	2020年度	2021年度
内視鏡（入院）	303	412	402	335	275
内視鏡（外来）	774	821	770	577	692



救急車受入・時間外受診患者件数

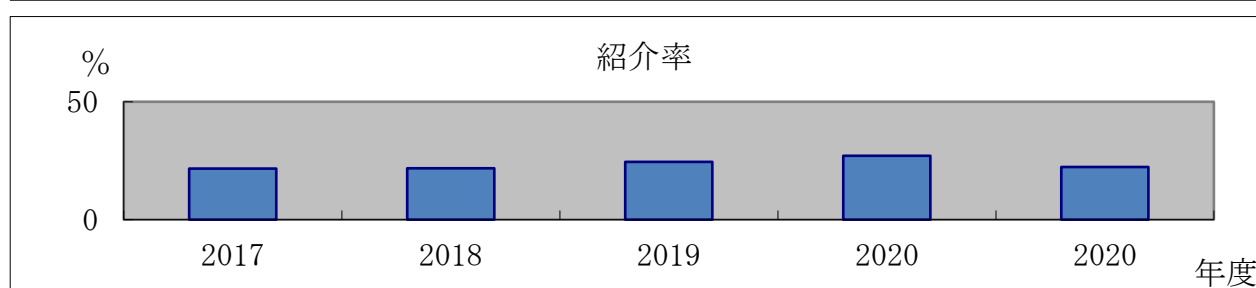
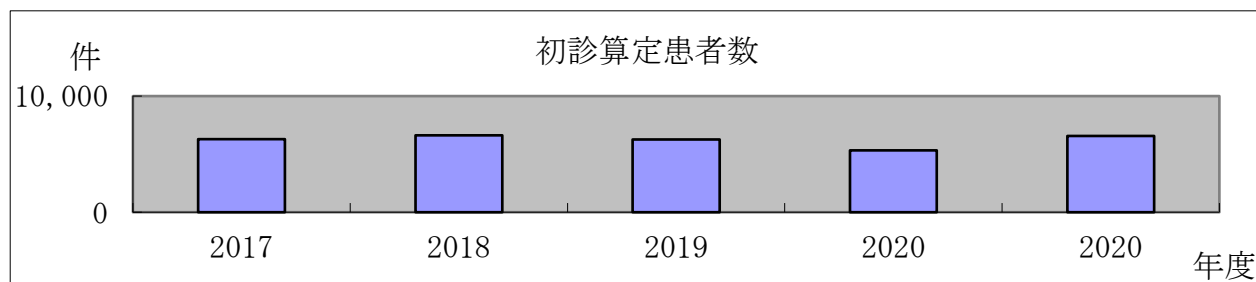
(単位：件)

項目	2017年度	2018年度	2019年度	2020年度	2021年度
救急車受入件数	407	442	478	428	417
時間外受診患者数	696	772	743	479	825



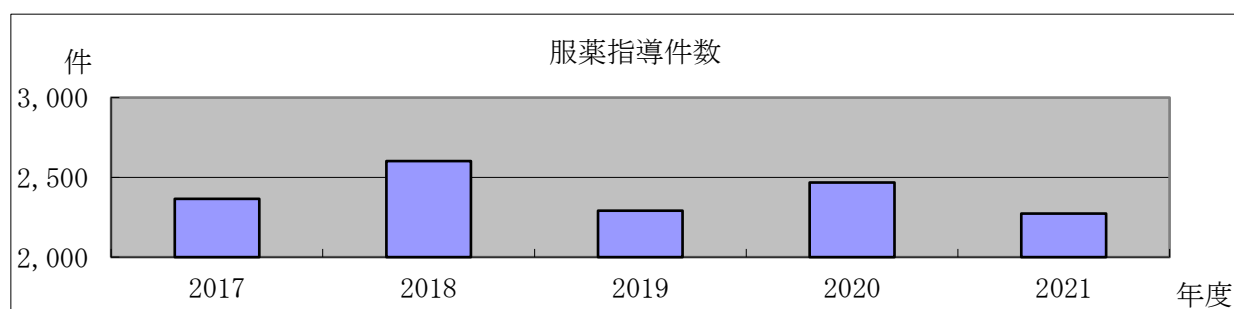
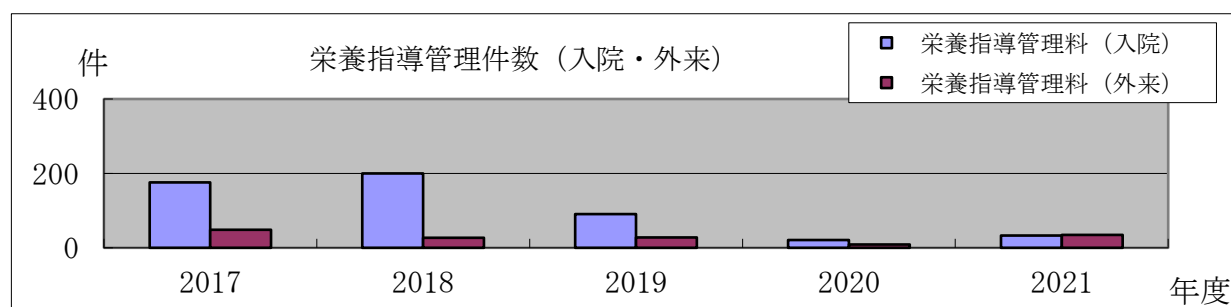
(単位：件・%)

項目	2017年度	2018年度	2019年度	2020年度	2021年度
初診算定患者数	6,293	6,625	6,262	5,317	6,573
紹介率	21.7	21.8	24.5	27.1	22.3



(単位：件)

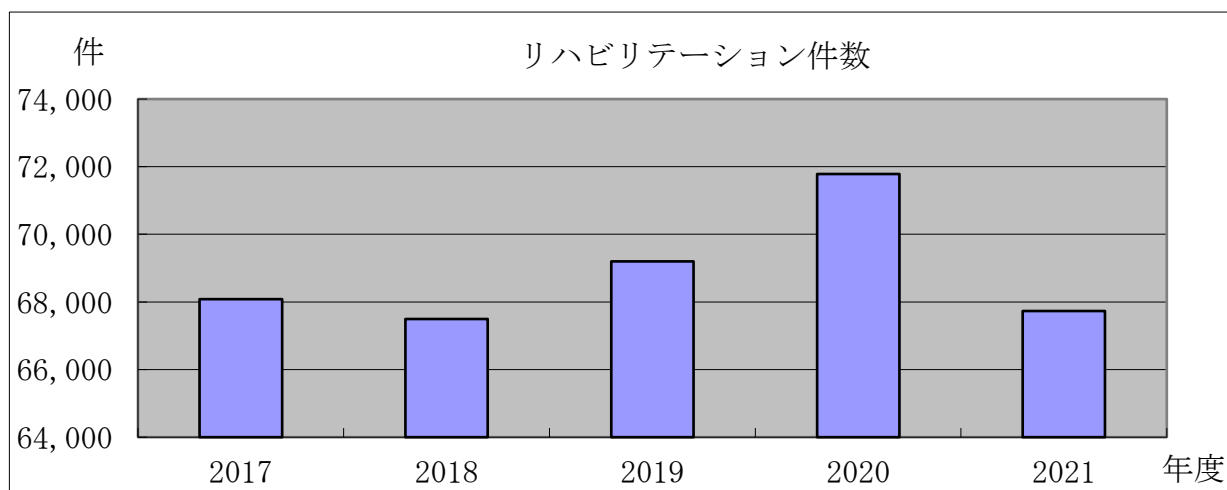
項目	2017年度	2018年度	2019年度	2020年度	2021年度
栄養指導管理料（入院）	176	200	91	21	33
栄養指導管理料（外来）	48	27	28	9	35
服薬指導件数	2,366	2,602	2,291	2,468	2,272



(単位：件)

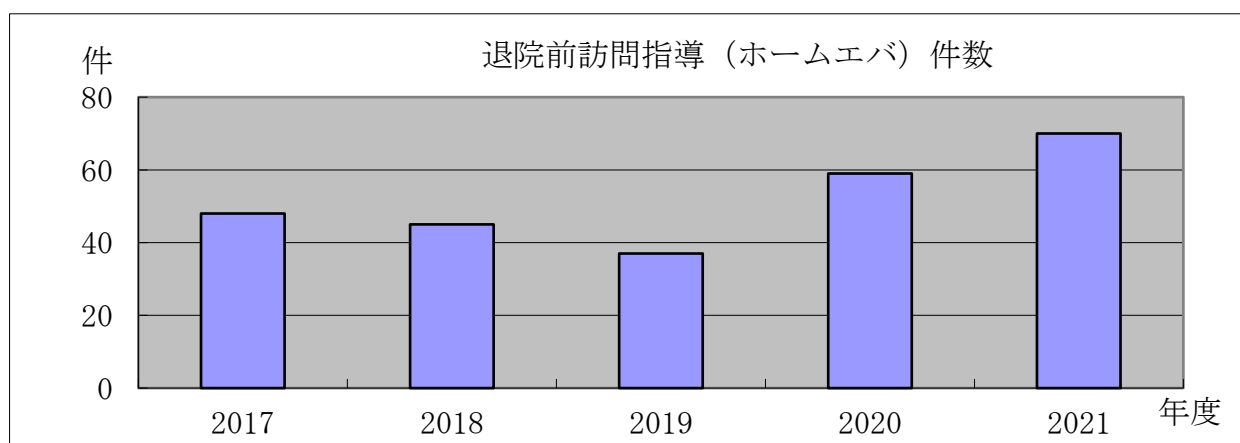
項目	2017年度	2018年度	2019年度	2020年度	2021年度
リハビリテーション件数	68,078	67,494	69,201	71,782	67,731
脳血管疾患等リハビリ（I）	10,420	15,534	19,831	16,221	12,680
廃用症候群リハビリ（I）	26,936	23,007	20,715	18,761	14,972
運動器リハビリ（I）	25,919	23,771	21,533	28,526	31,284
呼吸器リハビリ（I）	1,466	1,231	3,184	3,506	4,901
がん患者リハビリ	0	0	0	0	0
摂食機能療法	3,337	3,951	3,901	4,768	3,894

※がん患者リハビリ（2015年2月より） 摂食機能療法（2015年4月より） 廃用症候群リハビリ（2016年4月より）

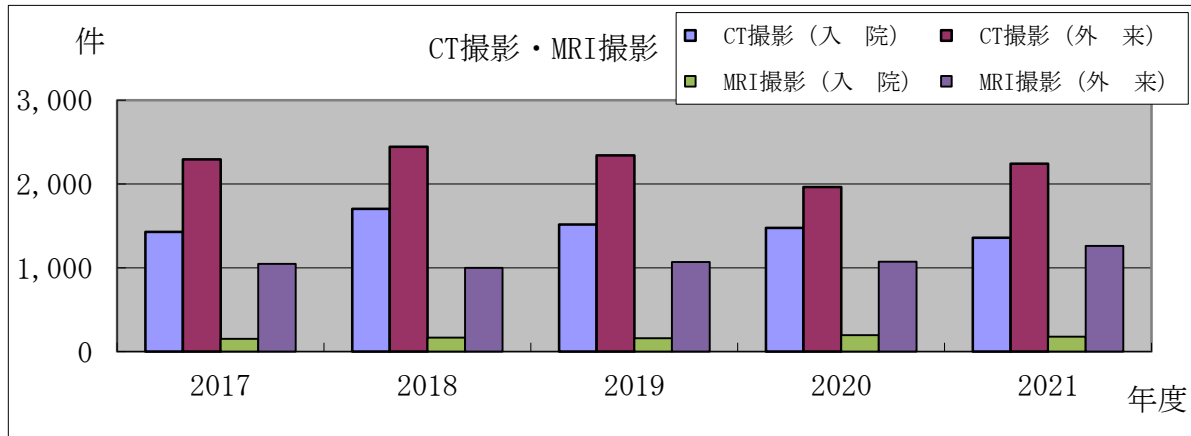


(単位：件)

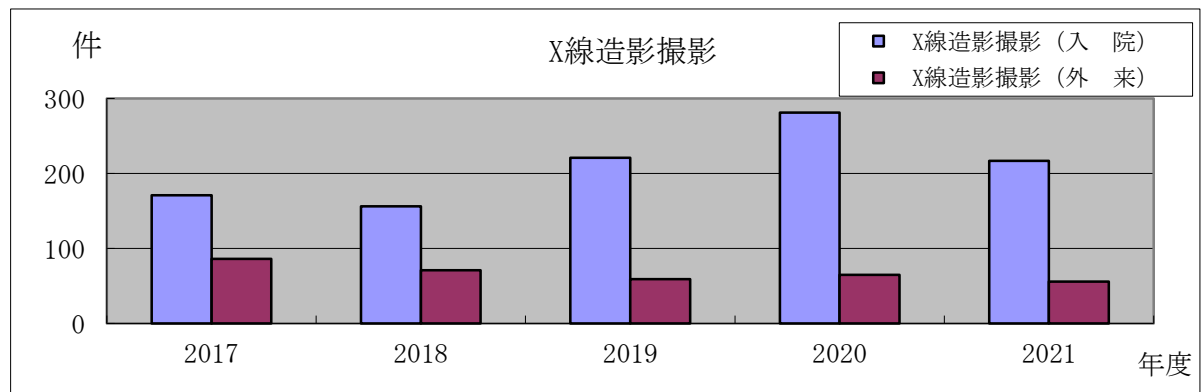
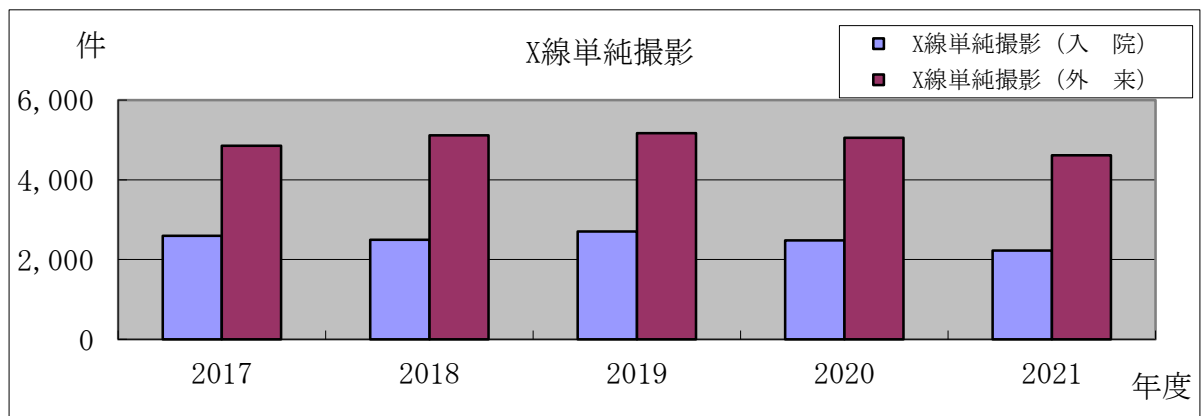
項目	2017年度	2018年度	2019年度	2020年度	2021年度
退院前訪問指導料（ホームエバ）	48	45	37	59	70



項 目	2017年度	2018年度	2019年度	2020年度	2021年度
CT撮影 (入 院)	1,427	1,705	1,517	1,477	1,357
CT撮影 (外 来)	2,292	2,443	2,340	1,962	2,243
MRI撮影 (入 院)	151	165	158	196	177
MRI撮影 (外 来)	1,045	1,000	1,067	1,072	1,261

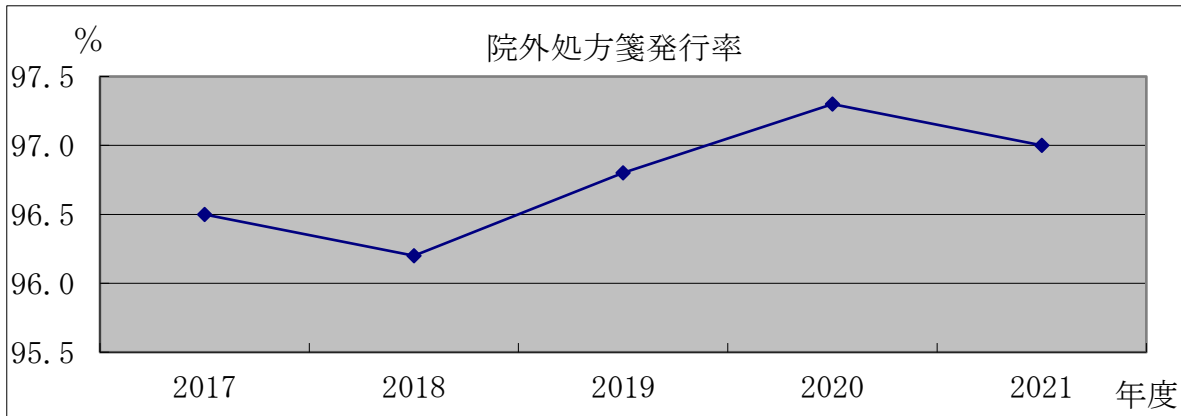
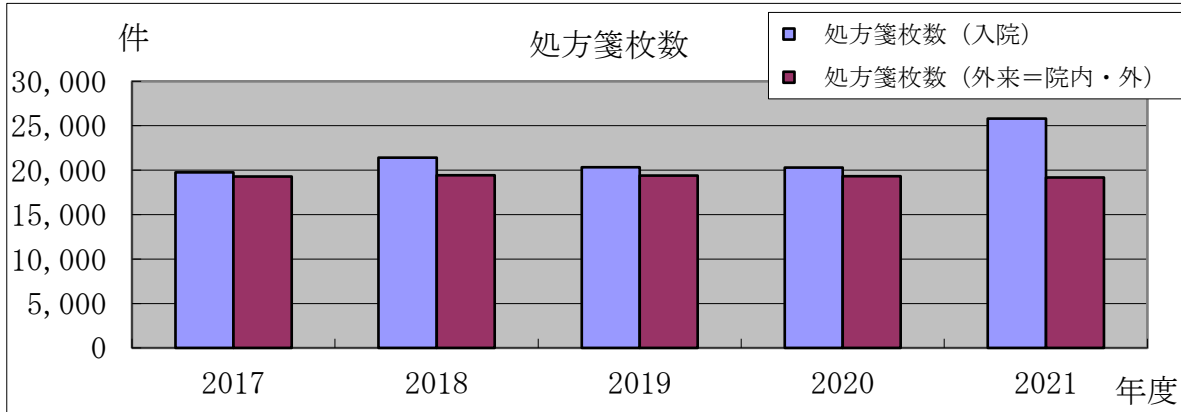


項 目	2017年度	2018年度	2019年度	2020年度	2021年度
X線単純撮影 (入 院)	2,599	2,493	2,704	2,481	2,225
X線単純撮影 (外 来)	4,851	5,115	5,168	5,057	4,616
X線造影撮影 (入 院)	171	156	221	281	217
X線造影撮影 (外 来)	86	71	59	65	56

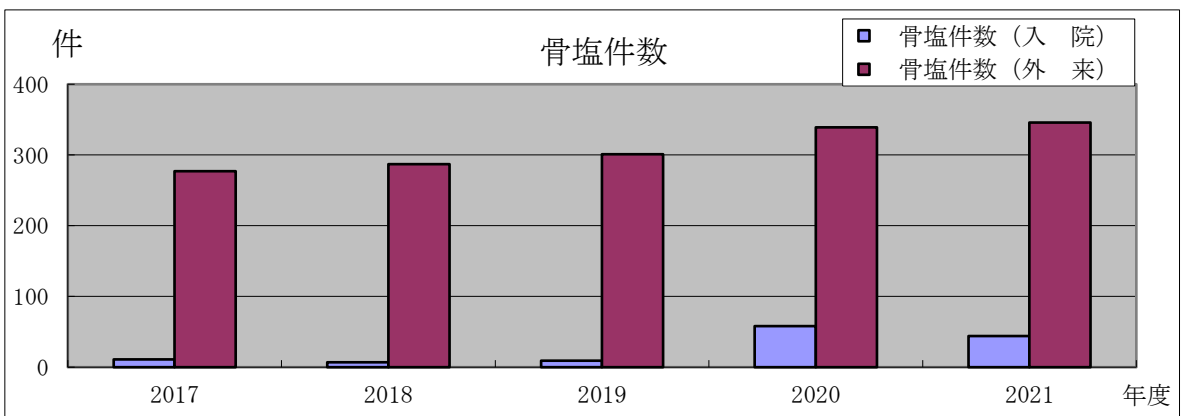


(単位：件・%)

項目	2017年度	2018年度	2019年度	2020年度	2021年度
処方箋枚数(入院)	19,744	21,397	20,340	20,286	25,820
処方箋枚数(外来=院内・外)	19,290	19,433	19,397	19,318	19,191
院外処方箋発行率	96.5	96.2	96.8	97.3	97.0

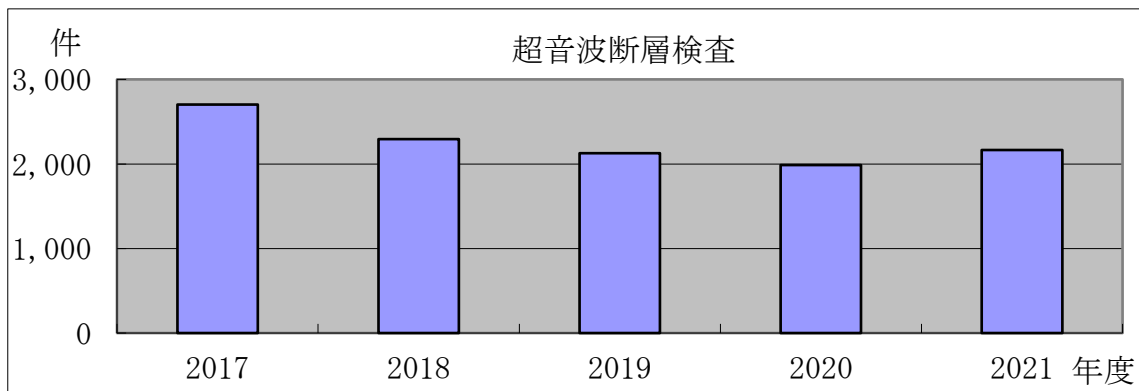
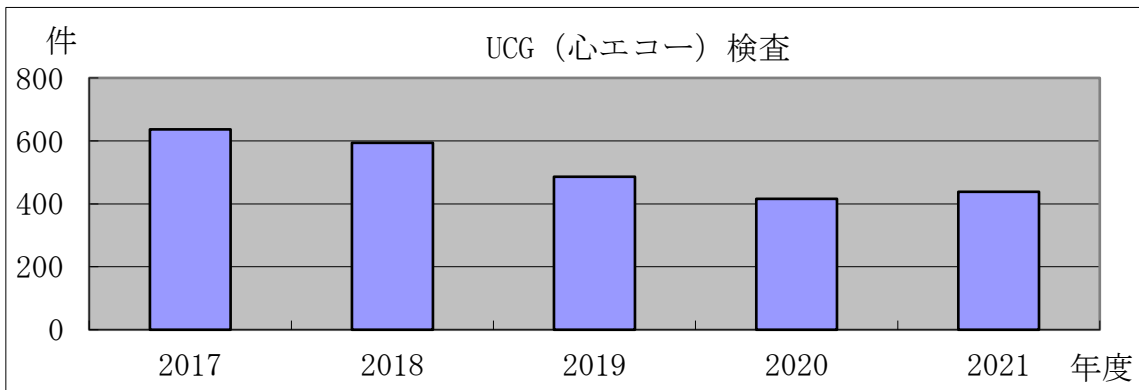
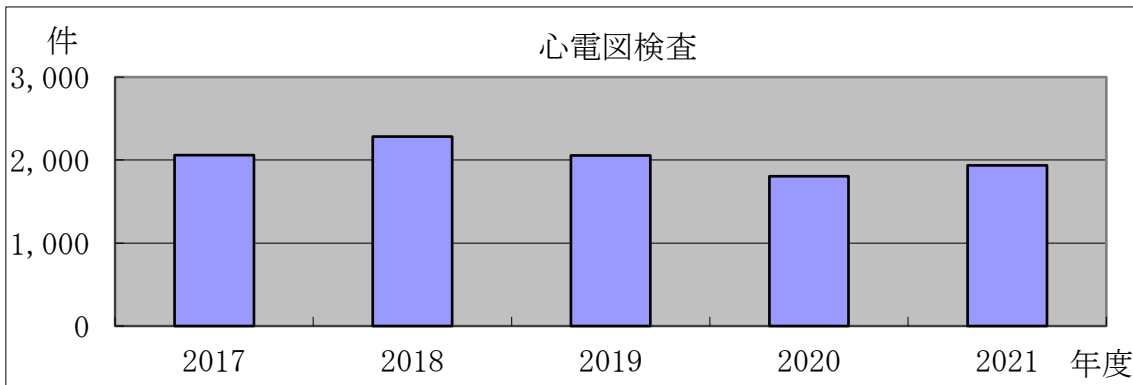


項目	2017年度	2018年度	2019年度	2020年度	2021年度
骨塩件数(入院)	11	7	9	58	44
骨塩件数(外来)	277	287	301	339	346



(単位：件)

項 目	2017年度	2018年度	2019年度	2020年度	2021年度
心電図検査	2,059	2,283	2,054	1,804	1,937
UCG (心エコー) 検査	637	594	486	416	438
超音波断層検査	2,704	2,294	2,128	1,987	2,163



病床稼働率一覽表

2019年度	定床数	4	5	6	7	8	9	10	11	12	1	2	3	年平均
3階病棟	50	87.4%	83.2%	80.6%	87.4%	85.6%	76.4%	79.6%	71.2%	79.0%	83.6%	83.0%	81.8%	81.6%
4階病棟	51	80.6%	78.8%	77.6%	79.0%	78.8%	84.1%	81.2%	79.2%	81.8%	73.1%	74.1%	75.7%	78.7%
5階病棟	51	89.2%	83.7%	82.2%	92.0%	93.1%	87.5%	92.2%	87.3%	86.9%	80.8%	75.7%	83.1%	86.1%
計	152	85.7%	81.9%	80.1%	86.1%	85.9%	82.8%	84.3%	79.3%	82.6%	79.1%	77.6%	80.2%	82.1%

2020年度	定床数	4	5	6	7	8	9	10	11	12	1	2	3	年平均
3階病棟	50	72.0%	75.3%	77.7%	79.7%	79.4%	79.9%	86.4%	78.3%	77.4%	85.5%	88.3%	79.9%	80.0%
4階病棟	51	67.8%	71.7%	69.9%	72.9%	78.7%	80.5%	78.5%	75.3%	74.3%	85.8%	86.9%	77.8%	76.7%
5階病棟	51	78.6%	76.1%	71.3%	75.6%	79.3%	71.0%	74.3%	70.5%	68.1%	82.5%	86.1%	80.3%	76.1%
計	152	72.8%	74.4%	72.9%	76.1%	79.1%	77.1%	79.7%	74.6%	73.2%	84.6%	87.1%	79.3%	77.6%

2021年度	定床数	4	5	6	7	8	9	10	11	12	1	2	3	年平均
3階病棟	50	85.2%	81.7%	87.9%	80.8%	74.8%	83.2%	80.1%	74.5%	72.4%	68.7%	56.8%	79.5%	77.1%
4階病棟	51	85.2%	81.7%	87.9%	80.8%	74.8%	83.2%	80.1%	74.5%	72.4%	68.7%	56.8%	79.5%	77.1%
5階病棟	51	79.7%	77.0%	80.7%	75.2%	77.3%	77.6%	75.9%	73.7%	76.0%	80.0%	80.2%	81.6%	77.9%
計	152	75.3%	73.2%	79.1%	79.9%	80.5%	82.0%	83.8%	80.3%	81.3%	87.0%	82.1%	85.2%	77.4%

