
















慢性硬膜下血腫穿頭洗浄ドレナージ術クリニカルパス

病日	手術前	手術後	術後1日目	術後2日目	術後3日目～8日目(退院)
日付	/	/	/	/	/
観察	術前・術後・(夕方)に検温します。		午前・午後・夕方に検温をします。		午前・夕方に検温します。
	意識状態・手足の動き・瞳の大きさを確認します。		頭に入っている管から出てくる血液の量・性状を観察します。		
安静	特に制限はありません。	手術後はベッド上での安静になります。頭を上げることもできません。食事やトイレの時は看護師を呼んでください。	管が抜けたら特に制限はなくなります。		
食事	絶飲食です。	術後2時間より飲食できます。			
清潔			体を拭きます。		頭をぬらさないようにシャワーを浴びることができます。
排泄		頭に入っている管を看護師がとめてからトイレに行きます。ナースコールで呼んでください。	頭に入っている管が抜けたら自分でトイレに行くことができます。		 
診察	毎朝医師の回診があります。ベッドでお待ちください。 				
処置				頭のCTを確認後、医師が管を抜き、縫います。	7日目に抜糸をします。
リハビリ	リハビリが必要な方は、医師の指示のもと行います。				
検査	頭のCT・胸のレントゲン・心電図・採血を行います。   		管を抜く前に頭のCTを確認します		採血を行います。
薬物療法	手術室に行く前に病棟で、水分補給の点滴をします。手術前に抗生剤の点滴をします。今まで飲んでいた薬は看護師へ渡してください。	夕方に抗生剤の点滴を行います。水分補給の点滴は翌日まで行います。 	朝・夕方に抗生剤の点滴を行います。 食事を食べた量により、水分補給の点滴の量が変わります。 8割以上食べられたら終了となります。 今まで飲んでいて薬を再開するかどうか医師に確認し、看護師が伝えます。		
説明	病棟内の構造と入院生活上の注意点を説明します。看護師が手術について説明します。		抜糸までの注意点について説明します。		退院後の外来受診の説明と予約券を渡します。 
指導			手術後の抗生剤の点滴について薬剤師が説明します。  		
目標	手術の必要性が分かる。不安なことが伝えられ安心して手術が受けられる。	頭に入っている管が抜けないように安静が保てる。手術後の苦痛が伝えられる。		頭のガーゼがとれないよう注意する。抜糸までのシャワーの仕方がわかる。再び、症状が出てきた時の対処の仕方がわかる。	
			たまっていた血液が出て頭に入っている管が抜ける。食事を食べることができ点滴が終わる。		