














経食道心臓超音波検査(小児循環器)を受けられる患者・家族の方へ

様

	入院日 /	検査前 /	検査後(退院) /
観察	①検温をします   ②咳、鼻水等風邪症状がないか確認します		検温をします 
診察処置	①身長・体重を測定します ②採血をします 	①病衣に着替えます  ②コンタクトレンズを使用している場合、外しているか確認をします	①心電図・酸素を測るモニターをつけます ②2時間たったら酸素を測るモニターを外します ③回診の後に心電図モニターを外します ④退院の指示が出たら点滴の針を抜きます
薬物療法	常用薬の内服をするか看護師と確認します	検査室で点滴を開始します	検査室の点滴を継続します
安静	病棟内のみ制限なく過ごします	病棟内のみ制限なく過ごします	①検査後2時間はベッド上で安静にして過ごします ②それ以降は、歩行ができます
清潔	制限はありません		シャワーを浴びることができます
食事	①入院後～制限はありません ②21時～食事を止めてください 	①8時～水分を止めてください  ②内服薬がある場合は朝分の内服は少量の水で済ませてください(内服についても事前に連絡します)	①看護師がきちんと目が覚めているか、お腹の動きを確認します  ②看護師の見守りで少量水を飲んだ後、吐き気がなければ食事ができます(おおよそ検査2時間後位です)
排泄	トイレに行くことができます 		検査後2時間までベッド上で過ごしますが、起きていたら看護師に報告してトイレに行くことができます
説明	①看護師から、入院生活と検査について説明があります ②医師より検査について説明があります 		①医師・看護師から退院後の説明があります ②薬剤師から薬の管理に関する説明があります 
目標	ベッドから落ちたり、転んだりしないように注意できる		
	①検査の説明を理解できる ②指示された食事制限を守ることができる	①指示された食事制限を守ることができる ②検査を受けることができる 	①指示された安静度・食事制限を守ることができる ②退院後の注意点を理解し、体調に問題なく退院できる

症状・経過によっては、スケジュール通りにならない事があります。