








## エンドキサンパルス療法クリニカルパス 患者様用

患者 \_\_\_\_\_

	1日目(治療前日)( / )	2日目(治療当日)( / )	3日目(治療終了日)( / )
観察	体温・脈拍・血圧の測定を看護師が行います。 だるくなったり、尿に血液が混じっていないか、薬液が血管から漏れていないか、吐き気・嘔吐などの症状がないかを観察します。症状がある場合は看護師へ伝えてください。		
安静	病棟内であれば自由に動くことができます。 		
食事	通常通り食事を取ることができます。 		
清潔	入浴ができます。 		
診療処置	夕方に点滴を入れます。		
検査	尿検査を行うことがあります。		尿検査を行うことがあります。
治療	外来での内服薬は通常通り内服してください。  夕方から点滴を開始します。  <span style="float: right;">→ 検査結果をみて問題がなければ点滴は終了し、抜針します。</span>		
		<ul style="list-style-type: none"> <li>・吐き気止めの点滴をします。</li> <li>・エンドキサンを点滴します。</li> <li>・吐き気がある場合は吐き気止めの静脈注射を追加することができますので看護師に伝えてください。</li> </ul>	
説明指導	主治医・看護師・薬剤師からエンドキサン療法の説明があります。 	点滴中、皮膚の疼痛や発赤、腫脹などの症状がある場合は看護師へ伝えてください。	
目標	エンドキサンパルス療法の目的・必要性・副作用(血尿・吐き気・嘔吐)がわかる。	副作用(血尿・吐き気・嘔吐)や症状の変化がわかり伝えることができる。	感染症の予防方法がわかる。(手洗い・うがい・人ごみを避ける・必要に応じマスクの着用をする・症状の変化への対処方法など)

\* 症状・経過によっては、スケジュール通りにならない場合があります。