














急性虫垂炎クリニカルパス

様

	手術後	1日目 /	2日目 /	3日目 /	4日目 (退院日)
観察	<p>適宜、血圧・熱・脈を測ります。</p>  <p>右記の点で観察をします。</p> 	<ul style="list-style-type: none"> ・吐き気・腹満感がないか？ ・傷からの出血がないか？ ・呼吸に問題がないか？ ・発熱・発赤・腫脹・圧痛など傷の感染は起こっていないか？ 			
安静	<p>帰室3時間後から歩く事が出来ます。看護師と一緒に歩いた後、問題がなければ病棟内を自由に歩けます。</p>	<p>特に制限はありません。</p> 			
食事・栄養	<p>帰室3時間後から飲水可能となります。</p> 	<p>問題がなければ昼食より食事が開始されます</p> 			
清潔		<p>体を拭きます。</p> 	<p>背中痛み止めのチューブ抜去後よりシャワーに行けます。</p> 		
排泄	<p>安静解除まではベッド上排泄になります。安静解除後よりトイレに行けます。</p> 				
診察処置		<p>手術中に背中から痛み止めのためのチューブが入ります。術後2日目頃に抜けます。</p> 			
検査		<p>血液検査をします。(1~4病日の間)</p> 			
薬物療法	<p>手術翌日まで点滴があります。 * 鎮痛剤・吐き気どめ、解熱剤・睡眠薬などを適宜使えます。 看護師に相談してください。</p> 				
説明指導 退院計画	<p>手術が終わった頃、医師より手術結果について家族に説明します。</p> 				<p>退院後の生活について心配なことは、看護師に確認してください。</p> 
目標	<ol style="list-style-type: none"> 1. 必要な観察、処置が受けられ、苦痛症状がコントロールされる。 2. 出血や縫合不全を起こさない。 				<ol style="list-style-type: none"> 3. 合併症がない。 4. 退院後の生活のイメージができる。

症状・経過によってはスケジュール通りにならない場合があります。