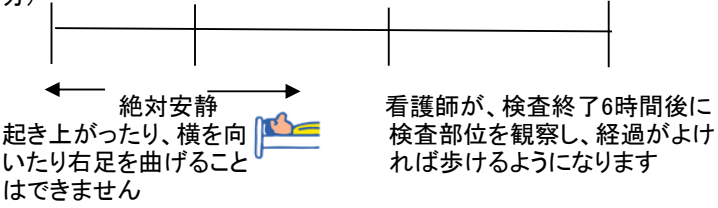









脳血管造影クリニカルパス (3日間)

氏名

| 日付 | 入院 (検査前日) | (検査当日) | | (検査翌日) |
|------|--|---|---|--|
| | | 検査前 | 検査後 | |
| 観察 | <ul style="list-style-type: none"> ●看護師が訪室し、検査後良好に経過しているか次のことについて確認します <ul style="list-style-type: none"> ・体温・血圧・症状の変化 ・氏名や生年月日等、5つの項目を質問します ・手足の動きを観察します ・眼の内側の粘膜を見て貧血がないか、動脈に触れるか、針を刺したところに異常がないか確認します  | | | |
| 安静度 | ●検査前は制限ありません  | <p>○検査6時間後までは起きあがることはできません。 検査終了 帰宅(時 分) 3時間(時 分) 6時間(時 分)</p>  <p>絶対安静 起き上がったたり、横を向いたり右足を曲げることはできません</p> <p>看護師が、検査終了6時間後に検査部位を観察し、経過がよければ歩けるようになります</p> | ○看護師が、検査部位を確認し経過が良ければ制限はありません  | |
| 食事 | ●夕食を摂取した後から絶食となります  | ●飲水は朝6時まで可能です  | ●帰宅30分後より吐き気がないことを確認した後飲食していただけます。造影剤を体の外へ出すために水分を多くとりましょう 安静中の場合は寝たままでの食事となります | ●今までどおりの朝食となります  |
| 保清 | ●制限はありません。保清をご希望の際は看護師に声をかけてください | ●午前中まではシャワーに入れます | ●ベッド上のため、洗面しやすいよう御手伝いします | ●テープをとってシャワー可能となります  |
| 排泄 | ●排泄に制限はありません | ●トイレで排泄した後検査へ行きます | ●ベッド上安静の時間は尿器又は便器を使用していただきます。出ない場合は看護師にその旨を伝えてください | ●制限はありません  |
| 診察処置 | ○両足の動脈の位置を確認し印をつけます。両足の付け根の除毛をします  | | ○帰宅後医師が診察します ○検査終了3時間後に看護師が検査部位の圧迫を取り外します  | ●医師が診察します  |
| 検査 | レントゲン、心電図、CTまたはMRI、血液検査を行います | ●追加で検査がある場合は実施します | | |
| 薬物療法 | ○入院時、看護師や薬剤師が今まで飲んでいた薬を確認します。抗血栓薬を内服中の方は外来または病棟で内服指導を行います | ○検査前に医師または看護師が点滴を入れ、2本終了後針を抜きます  | ●通常の内服を行います  | |
| 説明 |   | ●検査前後の流れを看護師が説明します  | ●医師より検査の結果・今後の治療について説明があります | |
| 目標 | 検査の必要性、経過がわかる | 刺入部の出血をおこなさいために、検査後の安静を守ることができる  | | |

症状、経過によってはスケジュール通りにならない場合があります。

2019年10月作成 パス委員会承認 聖隷浜松病院B3病棟