























様

# 入院から退院までの予定表

この予定表は、おおよその目安です。予定が変更になる事もありますので、ご了承ください。なお、わからない事がありましたら、スタッフまでご相談ください。

「網膜剥離」で網膜復位手術を受けられる患者さんへ  
 ( )眼手術(6日間)網膜剥離網膜復位手術(局部麻酔)クリティカルパス

	月 日(手術当日)		月 日	月 日	月 日	月 日	月 日	
	手術前	手術後	手術1病日	手術2病日	手術3病日	手術4病日	手術5病日	
普通の経過	1. 手術についての説明を受け、準備ができる。	1. 眼の安静のため眼帯をして過ごす。 2. 薬を使い痛み・気分不快が減り、苦痛が強くな過ごせる。 3. 体温・脈拍・血圧・呼吸が安定している。	1. 眼の安静のため眼帯をして過ごす。 2. 退院までに、自分・または家族にて、清潔に目薬を点すことができるようになる。	1. 術後合併症がない。 2. 診察後、眼帯が外れる。	1. 術後合併症がない。	1. 術後合併症がない。	1. 術後合併症がない。 2. 退院後の生活の説明を受けて注意点がわかる。 3. 10時頃、予定通り退院ができる。	
診察・検査			 医師 朝8時ごろ A4病棟眼科処置室			検査 日中 視能訓練士 眼科外来		
処置 投薬 治療	 入院後点滴を始めます。 手術は( )から50分くらいの予定です。   <b>手術前</b> 看護師 ( : )から瞳を開く目薬を始めます。   普段使用している薬があれば、お知らせください。	 手術後1時間後に体温・脈拍・血圧・呼吸が安定していて、痛み・気分不快が強くなければ点滴が抜けます。   <b>眠れないとき</b> <b>痛いとき</b> 看護師 痛い時・眠れない時は、薬が ありますのでお知らせ下さい。	 朝・昼・夕食後 鎮痛・消炎薬の内服   <b>目薬</b> 6時頃瞳を開く目薬をします。 1日4回 <b>本人</b> (診察後・昼食後・夕食後・寝る前)	 <b>目薬</b> 1日4回 <b>本人</b> (朝・昼・夕・寝る前)	<b>退院後の注意</b> 目の赤み・異物感は1ヶ月位続くことがありますが、徐々に落ち着いてきます。 退院後、目に異常を感じた時は、眼科外来にご相談下さい。 退院後の初回外来の都合が悪くなられた方は、眼科外来の受付までご連絡ください。			
説明 指導	 入院後 看護師 1日の予定を説明します。		 午前 看護師 1日の予定を説明します。 点眼指導   薬剤師 薬指導			 午前 薬指導 薬剤師	 午前 看護師 退院後の注意など説明します。	
トイレ	 制限はありません。							
安静		 1時間はトイレ、食事以外はベッドで安静にしてください。 点滴が終わったら制限はありません。	 制限はありません。					
食事	 <b>起床以降</b> 水分・食事をとらないで下さい。	 手術が終わったら、水分を取ることは可能です。 夕食から食事がとれます。 体の状態により、食事内容は変更できます。便秘・食欲のない時は栄養士・看護師にお知らせ下さい。						
入浴		 <b>洗顔・入浴はできません。</b>	 <b>洗顔・洗髪はできません。</b> 診察後より、首から下の入浴ができます。			 <b>洗顔・洗髪が普段どおりできます。</b> ただし、眼を強くこすらないように注意して下さい。 クリーンコットンは、不要になります。		