




















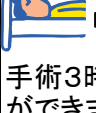
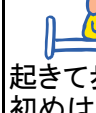









入院から退院までの予定表

※ この予定表は、おおよその目安です。患者さんの状態等により、予定が変更になることもありますので、ご了承ください。なお、わからないことがありましたら、遠慮なくスタッフにご相談ください。

様

主治医 _____

	月 日	月 日(手術当日)		月 日	月 日	月 日	月 日	月 日
	前日	手術前	手術後	1日目	2日目	3日目	4日目	5日目
普通の経過	入院～手術までの流れがわかる。	手術についてわかり、手術の準備が整う。	傷口からの出血がない。お腹の痛みや張りが落ち着いている。痛みがあるときは看護師に伝えることができ、苦痛なく過ごせる。	身の回りのことができる。傷口に問題がなく、お腹の痛みや張りも落ち着いている。				退院後の生活についてわかる。
診 察				 内診。腔剤の挿入 腔内のガーゼと腰の痛み止めの管を抜きます。	 内診 腔剤の挿入	 内診 腔剤の挿入	 退院診察 腔剤の挿入	
処 置	お腹の張りを抑える点滴を行います	点滴2本 注射	点滴3本 抗生剤 朝・夕	点滴2本 抗生剤 朝・夕 尿の管を抜きます。	点滴1本と抗生剤 1日2回(朝・夕)	張り止めの点滴の終了	血液検査	退院後分の腔剤をお渡しします。
投 薬	お腹の張りを抑える点滴を始めます。(手術後まで持続的に行います)ご希望の方には眠剤をお渡しします。	おしもの毛を剃ります。手術用の点滴を始めます。手術室に行く前に神経をリラックスさせる注射をします	しばらくの間血圧モニターをつけます 腰に痛み止めの管が入っています	腰の痛み止めの管を抜きます		お腹の張りを抑える飲み薬に変更します		
説 明	 看護師が入院生活・手術について説明	 看護師が手術に向けての準備をしていきます	 医師が手術の経過について説明			 薬剤師が薬について説明	 看護師が腔剤の使用法について	 午前中の退院になります。
食 事	 夕食は普通の食事です 21時以降は飲んだり食べたりできません	 手術前は飲んだり食べたりできません うがいはできます。	 手術後6時間から水を飲んで構いません	 食事が始まります メニューを選択できます 食事内容を変更したい時、食欲のない時などは、 看護師・栄養士 にご相談下さい				
トイレ	 制限はありません		 手術中から尿の管が入ります。管を通り自然に尿は出ています。	 尿の管が抜けトイレまで歩けます	 制限はありません			
安 静	 制限はありません。		 手術3時間後から寝返りができます。	 起きて歩くことができます。初めは 看護師 が付き添います	 制限はありません			
入 浴	 入浴できます。 爪切り、メイク落としも済ませて下さい。	 剃毛の後シャワー浴できます。	 看護師ヘルパー 洗面はお手伝いします。	 看護師 看護師が体拭きと着替えをお手伝いします。	 看護師 看護師が体拭きと着替えをお手伝いします	 シャワーを浴びることができます 入浴は医師の許可があれば入浴できます		