

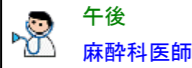


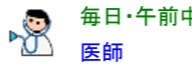








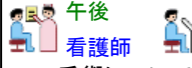












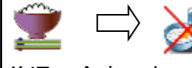

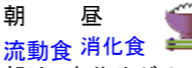
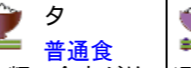






「甲状腺葉切除術」の手術を受けられる患者さんへ

入院から退院までの予定表

※ この予定表は、おおよその目安です。患者さんの状態等により、予定が変更になることもありますので、ご了承ください。なお、わからないことがありましたら、遠慮なくスタッフにご相談ください。

様

性別: 男性・女性 ID: 主治医:

	月 日 前日	月 日(手術当日)		月 日 1日後	月 日 2日後	月 日 3日後	月 日 4日後
	手術前	手術後	痛みは、スケール0～2で過ごすことができます。				
普通の経過	手術の準備が整います	手術を受けることができます	体温・血圧・脈・呼吸が安定した状態になります 麻酔から覚め、意識が戻ります	病棟内歩行ができます 食事を5割以上食べることができます	傷に入っている管が抜けます	退院後の生活の注意点がわかる	
診察	 未成年の場合は保護者が同伴してください。	 病棟の耳鼻科診察室で行ないます	 病棟の耳鼻科診察室で行ないます	 毎日、病棟の耳鼻科診察室にて診察があります。 (午前中の予定ですが、午後になることもあります。)	 外来で診察後、退院可能です。		
処置 くすり 治療	 眠れないときは薬がありますので、申し出てください。	 耳鼻科診察時に点滴を入れます。 胃を保護する注射をします。(時 分)	  500mlの点滴を翌朝まで2～3本実施します。 抗生剤の点滴は、手術中と24時の2回行います。 痛ときは痛み止めの坐薬があります。 首の傷からの管が入ってきます。	   採血があります。 食事が7割食べられれば、500mlの点滴は実施しません。 抗生剤はの点滴は、1日2回、朝と夕方に行います。 痛みが強ときは、痛み止めの飲み薬か、坐薬があります。 首の傷からの管は手術後2～3日で抜いてきます。			
説明 指導	 手術について説明。 手術前後の点滴について説明。	 時 分に手術室にはいり、全身麻酔をします。 時 分から手術が始まり、約 時間かかります。 薬剤師より薬の説明があります。	 家族に説明。 手術後、回復室に入ります。			 退院後の日常生活の説明を行います  退院後の薬について説明を行います	 退院の手続きと、退院後の薬について説明を行ないます
トイレ	 制限はありません。	 手術中に尿の管が入ってきます。		  廻診時までは尿の管が入っています。 廻診後に尿の管は抜けます。			
安静	 制限はありません。	 翌日の廻診時まではベッド上で安静にしてください。体を動かす時には看護婦がお手伝いします。		 制限はありません。			
食事	 普通の食事です。 夕食後の飲食は別紙でご説明いたします。	 手術当日はお食事は出来ません。術前の飲食は別紙でご説明いたします。		   朝は、水分やゼリー類の食事が始まります。昼は、お粥と消化のよいおかずです。夕方からは、普通のごはんになります。	 退院するまで普通の食事です。		
お風呂	 入浴できます。			  蒸しタオルをいお渡ししますので、体を拭いてください。 洗髪は出来ません。 ※シャワーは医師の許可が必要となります。希望される方は申し出てください。	 管が抜けてから、ガーゼを濡らせない様に下半身のシャワー・シャンプーが可能です。		