

入院から退院までの予定表

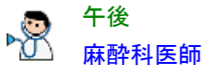

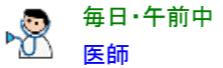
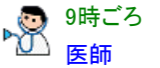




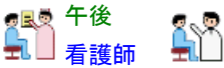
















※ この予定表は、おおよその目安です。患者さんの状態等により、予定が変更になることもありますので、ご了承ください。なお、わからないことがありましたら、遠慮なくスタッフにご相談ください。

様

性別: 男性 ・ 女性

ID:

主治医

	月 日	月 日(手術当日)		月 日	月 日	月 日	月 日
	前日	手術前	手術後	1日後	2日後	3日後	4日後
普通の経過	手術の準備が整います	手術を受けることができます	痛みの調節しながら、日常生活に支障なく過ごすことが出来る。				
			麻酔から覚め、意識が戻ります 体温・血圧・脈・呼吸が安定した状態になります	歩行ができます 食事を5割以上食べる事ができます	傷に入っている管が抜けます	退院後の生活の注意点がわかります	
診察	 未成年の場合は保護者が同伴してください。	 病棟の耳鼻科診察室で行ないます		 毎日、病棟の耳鼻科診察室にて診察があります。 (午前中の予定ですが、午後になることもあります。)	 外来で診察後、退院可能です。		
処置 くすり 治療	 眠れないときは薬があります		 500mlの点滴を翌朝まで2～3本実施します。 抗生剤の点滴は、手術中と24時の2回実施します。 痛いつきは痛み止めの坐薬があります。 首の傷に管が入っています。	 採血があります。 食事が7割食べられれば、500mlの点滴は実施しません。 抗生剤の点滴は朝と夕1日2回実施します。 痛みが強いつきは痛み止めの飲み薬か坐薬があります。 首の傷からの管は手術後2～3日で抜いていきます。			
説明 指導	 手術や手術前後の点滴について説明します	 時分に手術室にはいり、全身麻酔をします。 時分から手術が始まり、約時間かかります。 薬剤師より薬の説明があります。	 家族に説明。 手術後病棟に戻ります。 手術の経過によって戻るお部屋が変る可能性があります。その場合は術前にご案内します。			 退院後の日常生活の説明を行ないます	 退院の手続きと、退院後の薬について説明を行ないます
トイレ							
安静							
食事				朝 流動食 昼 消化食 夕 普通食 朝は、水分やゼリー類の食事が始まります。昼は、お粥と消化のよいおかずです。夕方からは、普通のごはんになります。			
お風呂				 蒸しタオルをお渡ししますので、体を拭いて下さい。 ※シャワー・シャンプーは医師の許可が必要となります。希望される方は申し出てください。		