

入院から退院までの予定表


























「ペースメーカー電池交換手術」を受けられる患者さんへ

※ この予定表は、おおよその目安です。患者さんの状態等により、予定が変更になることもありますので御了承下さい。なお、分からないことがありましたら遠慮なくスタッフにご相談下さい。

性別： 男性・女性

患者番号：

主治医：

	月 日(手術当日)		月 日	月 日
	手術前	手術後	1日目	2日目(退院日)
普通の経過	循環が落ち着いている 治療を必要とする不整脈が出ない 治療までの内容が分かる。 	治療を必要とする不整脈が出ない 創部に問題が無い 安静が守られている 	治療を必要とする不整脈が出 創部に問題が無い	→ →
診察	 体温・脈拍・血圧を測定します 胸に心電図を付けます アンギオ室で頸から体外式のペースメーカーを入れます。	 手術後にレントゲンの撮影をします(ペースメーカーのコードの位置を確認します) 病室へ帰室後、心電図をとり、24時間心電図を付けます 体温・脈拍・血圧を時間で測定していきます	 朝、採血をします 心電図とレントゲンをとります	
処置 投薬 治療	 必要な場合胸、頸の毛を剃ります 点滴をします 尿道に管を入れることがあります 手術前に安定剤と痛み止めの注射をします	 抗生剤の点滴をします(手術室、帰室後) 創が痛い時は痛み止めが使えますので看護師に声をかけて下さい 眠れない場合は眠剤が使えます	 創部のガーゼ交換をします	 退院後 → 抜糸は退院後の外来受診時に行います
説明 指導	 看護師 入院時にオリエンテーションします 入院中の予定について説明します	 医師 ご本人または家族に術後の説明をします  看護師 安静度の説明をします	 看護師 「自己検脈」、「日常生活の注意点」の確認、振り返りをします	
トイレ	 手術前希望に応じて 手術前にはトイレに行って下さい 尿の管を入れる場合もあります	 または 2時間後 2時間後からトイレに行くことができます	制限はありません 	→
安静	 点滴をするまで自由です(点滴後は点滴を持って、管に気を付けて移動して下さい)	2時間  2時間ベッド上安静(ベッドは平らのままで 腕を布で固定します 2時間後、トイレまで移動可能です	制限はありません 	→
食事	 朝食後から、飲んだり食べたりできません	 → 1時間後～ 手術1時間後から水が飲めます 手術2時間後から食事ができます(夕食はおにぎりが出ます)	制限はありません 	→
入浴		入浴・シャワーはできません  	体拭きをします 	創部を保護すれば、シャワーに入ることができます。退院後、次の外来まではシャワーのみ入ることができます。 