




ID氏名
シール貼布

「食物アレルギー負荷試験で入院される患者さんへ」

入院から退院までの予定表

*この予定表はおおよその目安です。患者さんの状態により、予定が変更になることもありますのでご了承ください。尚、わからないことがありましたら、遠慮なく看護師にご相談ください。

	月 日 入院日	月 日 入院1日目	月 日 退院日
普通の経過	<p>入院の経過がわかる</p> <p>発赤、発疹、蕁麻疹、咳、喘鳴、呼吸苦、腹痛、下痢などのアレルギー症状が起こる可能性があります</p> <p>上記のような症状が起きた場合には看護師に報告して下さい</p> <p>速やかに対応させていただきます</p> <p>異常時の対応の仕方が分かる</p>	<p>発赤、発疹、蕁麻疹、咳、喘鳴、呼吸苦、腹痛、下痢などのアレルギー症状が起こる可能性があります</p> <p>上記のような症状が起きた場合には看護師に報告して下さい</p> <p>速やかに対応させていただきます</p>	<p>発赤、発疹、蕁麻疹、咳、喘鳴、呼吸苦、腹痛、下痢などのアレルギー症状が起こる可能性があります</p> <p>上記のような症状が起きた場合には看護師に報告して下さい</p> <p>速やかに対応させていただきます</p> <p>退院後の生活の仕方が分かる</p>
診察	<p> 適宜診察をします</p> <p>小児科</p> <p>保護者が同席してください</p> <p>翌日のテスト食材についてや翌日のテストの実施について医師よりお話があります</p>	<p> 適宜診察をします</p> <p>小児科</p> <p>保護者が同席してください</p>	<p> 適宜診察をします</p> <p>小児科</p> <p>保護者が同席してください</p>
処置 投薬 検査	<p> 点滴をします(寝る前は、中断することも可能です)</p> <p>(外來で始めてくる場合があります)</p> <p>テスト中、モニターを装着したり、必要時酸素投与を行います</p> <p>アレルギー症状が起きた場合には、症状に応じた薬を使用します</p>		<p> 退院許可が出たら、点滴を抜きます</p>
検温	<p> 入院時、テスト終了時、体温、脈拍を測り、全身状態をみます。</p> <p>テスト開始後、変わった事がなければ様子観察します</p>		
説明 指導	<p> 入院時 小児科医師・看護師</p> <p>治療及び看護について説明します</p> <p>機嫌が悪くなったり、気分が悪くなったり、腹痛や嘔気や、嘔吐、じんましんなどアレルギー症状があれば、速やかに看護師にお知らせ下さい必要に応じて、栄養相談があります</p>	<p> 小児科医師</p> <p> 看護師</p> <p> 看護師</p> <p> 会計</p> <p>医師より、病状及び退院について家族に説明があります。</p> <p>医師及び看護師より、退院後の生活や注意事項、食事について説明があります。</p> <p>必要に応じて栄養相談があります</p>	<p> 診察券・次回予約票のお渡しおよび</p> <p> 入院会計の説明を、看護師または事務がおこないます。</p>
トイレ	<p> 制限はありません。</p>		
安静	<p> 制限はありません。</p>		
食事	<p> </p> <p>禁止食材を除いて、食事ができます</p> <p>テスト食材については、ご家族と相談の上ご用意頂くこともあります</p>		
入浴	<p>  清拭</p> <p>点滴刺入部を防水保護をして、入浴やシャワーができます</p> <p>※希望される方は、看護師にお知らせください。</p>		<p> </p> <p>入浴やシャワーができます</p>