












*この予定表はおおよその目安です。患者さんの状態により、予定が変更になることもあります。尚、わからないことがありましたら、遠慮なく看護師にご相談ください。

	にゆういんちゆう 入院当日	びようじつめ 2病日目	びようじつめ 3病日目	びようじつめ 4病日目
きょう 今日の もくひよう 目標	かいふく かけてい わ 回復までの過程が分かる ちりょうないよう わ 治療内容が分かる	ねつ さ 熱が下がる げんき で 元気が出てくる こきゅう らく 呼吸が楽になってくる	せき 咳がない げんき で しよく で 元気が出て、食欲も出てくる。 こきゅう らく 呼吸が楽になってくる 夜眠れている	たいいんご せいかつじよう ちゆういてん 退院後の生活上の注意点がわかる よるねむ 夜眠れている ふだん どの しよく 普段通りの食事できる さんそ 酸素がなくても楽に呼吸ができる
おも 主な ちりょうないよう 治療内容	 さいけつ てんてき おこな がいらい おこな 採血・点滴を行います(外来で行うこと もありません)。お子様の場合、固定を しっかりさせていただきます。また、点 滴の所がはれてきたり痛がっていたら 看護師に教えてください。(状況により 抗生剤・ステロイドの注射がありま す。)	 てんてき じぞく はい 点滴が持続で入っています。(注射が7時、14時、20時頃の3回ある場合もあります。)呼吸が楽になるために吸入が7時 14時 19時の3回あり、お部屋にお配りします。使用方法は看護師が説明いたします。また症状により 持続的に吸入をする場合も有ります。心電図の器械をつけることも有ります。	 さいけつ Xray 採血やレントゲン撮影がある場合があります。	
せつめいどう 説明指導	 にゆういんじ い し びようじようせつめいかんごし 入院時に医師から病状説明と看護師 から入院時オリエンテーションがあります。	 まいにちしょうにか い し しんさつ 毎日小児科医師の診察があります。	 ないふく はじ やくざいし せつめい 内服が始まると薬剤師から説明がありま す。	 たいいん しょうにか い し せつめい 退院について小児科医師より説明があります。
トイレ	 せいげん 制限はありません。			
あんせい 安静	 じゆう 自由です。			
しよくじ 食事	 ねんれい 年齢に応じて食事を用意しますが、食べられるものを召し上がってください。 ご希望がある場合は看護師もしくは栄養士にご相談ください。食後は口の中をきれいにしてください			
にゆうよく 入浴	 からだ お体をスタッフが拭きます。			たいいんご からだ ようす み からだ ふ せいけつ くだ 退院後も体の様子を見て体を拭き清潔にしてください

* 入院中、お困りのことがあれば遠慮なく看護師にご相談ください。

お子様の付き添いをされる方へのお願い
 ベット転落を防止するため、お子様から一瞬でも目を離される時は、ベット柵を一番上まで上げてください。
 付き添いを交代される場合には、以下のことを必ず次の方にお伝えください。分からないときには看護師まで声をかけて下さい。
 ・子供さんから目を離すときにはベッド柵を一番上まで上げておくこと