





新生児黄疸で入院された赤ちゃんのご家族へ

*この予定表はおおよその目安です。赤ちゃんの状態等により予定が変更になることがありますので、ご了承下さい。
 なお、不明点がありましたら遠慮なくスタッフに声をかけてください。

_____様 主治医: _____

月日	月 日 (入院当日)	月 日 (病日2日目)	月 日 (病日3日目)
普通の経過	・十分な哺乳ができています	・検査にデータに異常がない ・十分な哺乳ができています	・検査にデータに異常がない ・十分な哺乳ができています
検査 診察	・採血、エコーをします 	朝採血を行ない、光線療法を終了するかを決めていきます	朝採血を行ない、退院できるか決めていきます
処置 治療	赤ちゃんは保育器に入ります 検査後、眼の保護の為にアイマスクをして光線療法を開始します	ビリルビンの値が下がれば光線療法は終了です	ビリルビンの値が上がらなければ退院です
説明 指導	 入院の説明とオリエンテーションを行ないます		・退院時、次回外来の説明をします ・母子手帳、診察券をお渡しします
排泄	紙オムツを使用します 		
授乳	保育器内でミルクまたは搾母乳を哺乳瓶を使用して授乳します  * 光線療法中は直接授乳が出来ません	赤ちゃんのベッドへ移動後は、直接授乳が行えます	
安静	保育器	光線療法を終了後、 着衣をして赤ちゃんのベッドへ移ります	
清潔		退院前にスタッフが沐浴を行ないます	退院前にスタッフが沐浴を行います