





















# 「内シャント造設」で入院される患者さんへ

# 入院から退院までの予定表

※この予定表は、おおよその目安です。患者さんの状態等により、予定が変更となることもありますのでご了承下さい。  
 なお、分からないことがありましたら遠慮なくスタッフにご相談下さい。

	様
--	---

	月 日 入院日	月 日 手術前	月 日 手術後	月 日 1日後	月 日 2日後	月 日 3～6日後	月 日 7日後	
普通の経過	<ul style="list-style-type: none"> <li>入院中の予定がわかる。</li> <li>手術に入るまでの流れがわかる。</li> </ul>	<ul style="list-style-type: none"> <li>シャント管理の原則がわかる。</li> </ul>	<ul style="list-style-type: none"> <li>手術後出血などの問題がない。</li> <li>手術後の痛みがコントロールできる。</li> <li>手術した腕の安静が守れる。</li> </ul>	<ul style="list-style-type: none"> <li>シャント音が聞こえる。</li> <li>スリルがわかる。</li> <li>パンフレットに沿った指導内容が分かる。</li> </ul>	<ul style="list-style-type: none"> <li>シャント管理ができ、退院後の注意点がわかる。</li> <li>栄養指導の内容がわかる。</li> </ul>			
診察	<ul style="list-style-type: none"> <li>医師の診察があります。 </li> </ul>		<ul style="list-style-type: none"> <li>医師より診察・説明があります。 </li> </ul>	<ul style="list-style-type: none"> <li>医師がガーゼ交換とシャント状態を診察します。 </li> </ul>				
処置投薬治療	<ul style="list-style-type: none"> <li>採血をします。</li> <li>現在飲んでいる薬があれば看護師へお知らせ下さい。(薬によって中止することがあります)</li> <li>不眠・便秘の際は医師の指示で薬を使用することができるため、お知らせ下さい。 </li> </ul>	<ul style="list-style-type: none"> <li>点滴をします。</li> <li>手術室へ行く前に排泄をすませておいて下さい。</li> <li>場合によって手術の腕の除毛をさせていただきます。</li> <li>指輪、ネックレス、時計、入れ歯は取り外して下さい。</li> </ul>	<ul style="list-style-type: none"> <li>手術後、問題なければ点滴終了です。</li> <li>痛みや辛いところがあればすぐにお知らせ下さい。医師の指示で薬を使用することができます。 </li> </ul>	<ul style="list-style-type: none"> <li>抜糸をします。</li> <li>継続的に治療の必要がなければ退院となります。</li> </ul>				
説明指導	<ul style="list-style-type: none"> <li>入院中の予定表とパンフレットをお渡しします。</li> <li>入院中の予定を説明します。</li> <li>手術オリエンテーションがあります。</li> </ul>	<ul style="list-style-type: none"> <li>手術予定は( : )です。約3時間ほどかかります。</li> <li>シャントについての注意事項を説明します。 </li> </ul>	<ul style="list-style-type: none"> <li>安静についてなど説明します。 </li> </ul>	<ul style="list-style-type: none"> <li>日常生活についてと、自己管理ノートについて説明をします。 </li> <li>痛みが落ち着いてきたら、自己管理ノートの記入を始めましょう。</li> </ul>	<ul style="list-style-type: none"> <li>聴診器・血圧計の購入について説明します。</li> <li>シャント運動について説明します。シャント運動は毎日行ってください。</li> </ul>	<ul style="list-style-type: none"> <li>退院後の生活について説明します。 </li> </ul>		
<ul style="list-style-type: none"> <li>入院中に栄養指導を受けていただきます。予約が必要ですので日時の相談をしましょう。</li> </ul>								
トイレ	<ul style="list-style-type: none"> <li>毎日尿を溜めていただきます。 </li> </ul>							
安静	<ul style="list-style-type: none"> <li>制限はありません。 </li> </ul>		<ul style="list-style-type: none"> <li>手術をした手は安静が必要です。看護師が説明します。 </li> </ul>			<ul style="list-style-type: none"> <li>制限はありません。 </li> </ul>		
食事	<ul style="list-style-type: none"> <li>蛋白質の少ない食事となります。</li> <li>医師の指示により飲水制限がある場合があります。 </li> </ul>	<ul style="list-style-type: none"> <li>昼食は食べられません。 </li> </ul>	<ul style="list-style-type: none"> <li>夕食から食べられます。 </li> </ul>					
入浴	<ul style="list-style-type: none"> <li>制限はありません。 </li> </ul>	<ul style="list-style-type: none"> <li>手術前に手術する方の腕を石鹸で洗います。 </li> </ul>	<ul style="list-style-type: none"> <li>入浴はできません。</li> </ul>	<ul style="list-style-type: none"> <li>医師診察後、傷に問題なければシャワーまたは入浴が可能です。  </li> </ul>				