

脊髄造影検査(ミエログラフィー)を受けられる患者さんへ 入院から退院までの予定表

この予定表は、あくまでもおおよその目安です。個々の患者さんの入院前の身体能力、体調等により、検査後の経過はそれぞれ異なります。この表より達成度が遅れると、治りが悪いということではないことをご了解ください。
なお、わからないことがありましたら、遠慮なくスタッフにご相談下さい。














様

性別: 男性・女性

ID()

主治医 ()

2012. 1改訂

	月 日	月 日		月 日
	入院当日	検査前	検査後	退院予定日
普通の経過	検査の経過がわかります。	→		頭痛や吐き気などの副作用がなければ退院です。
診察		脊髄造影とその後CT検査を行います。 		入院中に説明がなければ、次回外来受診時に検査結果の説明をいたします。
処置 投薬 治療	必要に応じて腰の毛を剃らせて いただくことがあります。 	8時頃から右手に点滴をします 	点滴終了後点滴の針を抜きます。  頭痛や吐き気があるときは点滴を続けます。	
説明 指導	病棟の説明を行います。自宅での生活や現在内服されているお薬について伺います。 そして、検査の説明を行います。	ネックレスや時計・指輪・義歯・ヘアピンなどを外し 金具やボタン付きの下着も着用しないで下さい。		退院後、頭痛や吐き気などの症状があれば水分を多めにとり、安静にしてください。 
トイレ	制限は有りません。 	→		制限はありません。 
安静	制限は有りません。 (医師の指示がある場合はこの通りではありません) 	検査室までストレッチャーで送迎します。	検査後2時間はベッド上安静です。 2時間後、頭痛、吐き気が無ければ歩行可能です。 	→ 
食事	午後9時以降は食べないで下さい。 水分は摂ってもかまいません。  	朝6時から水分も飲まないで下さい。 	水分は1日1000mlを目安に飲んで下さい。   医師の指示に応じて食事が出ます。高齢の方は軟らかい食事から開始することがあります。	制限はありません。
お風呂	入浴してください。 	検査当日は入浴できません。 →		副作用がなければ入浴できます。 