

アンケート調査の方法と回答者の概要

アンケート調査の方法

- ・ 調査対象および調査方法... 外来、入院患者に対し、調査票の配布によるアンケート方式で実施した。入院患者は、調査期間内に退院される方（ホスピスは入院している患者）を対象にしている。
- ・ 調査時期... <外来> 平成 23 年 1 月 25 日 <入院> 平成 23 年 1 月 24 日～28 日
- ・ 回答者数...
<外来> 329 名（配布枚数 439 枚、回答率 74.9%） 調査当日外来患者数 1,285 名
<入院> 174 名（配布枚数 178 枚、回答率 97.8%） 調査期間退院数 208 名

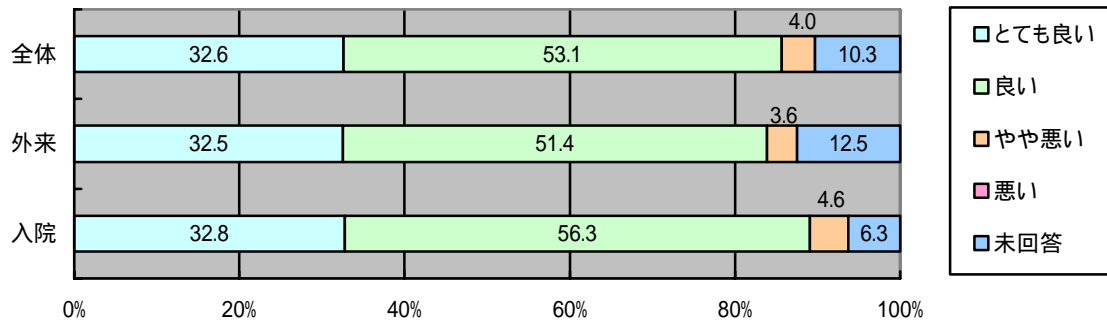
回答者の概要

表 1 年代別・性別

	男性	女性	性別不明	回答者 総数	構成比 (%)
～19歳	14	13		27	5.4
20～39歳	21	46		67	13.3
40～59歳	42	48	2	92	18.3
60～74歳	100	70	2	172	34.2
75歳～	62	65	9	136	27.0
不明	2	1	6	9	1.8
全体	241	243	19	503	100.0

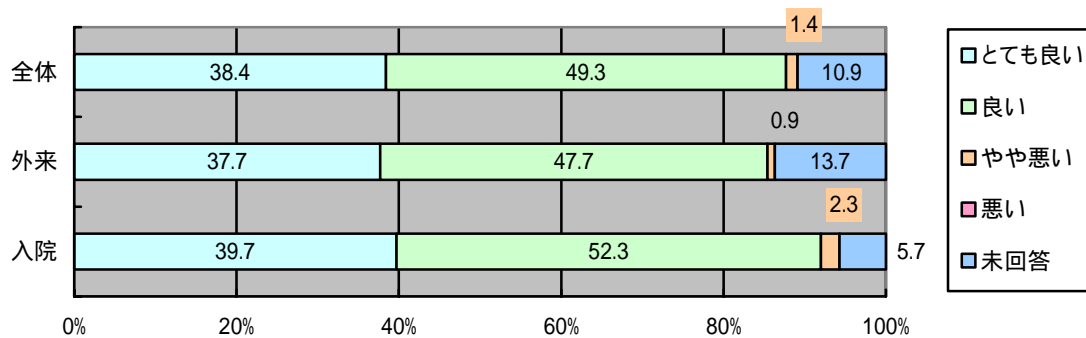
院内の表示・案内について

2010



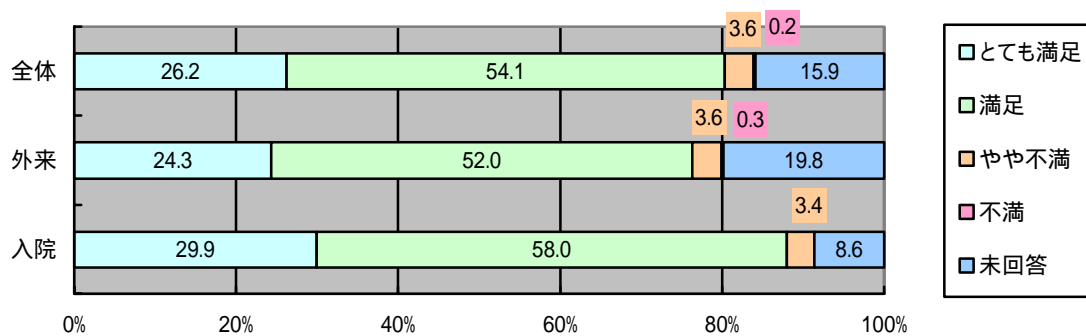
院内の清掃状況及び清潔さについて

2010



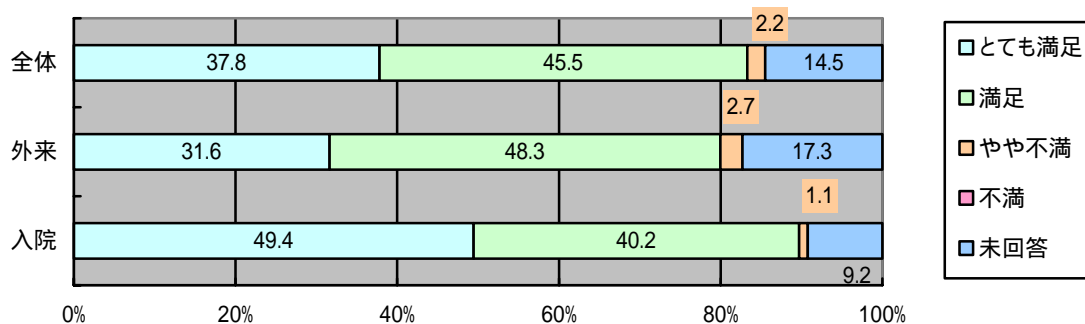
プライバシーへの配慮について

2010



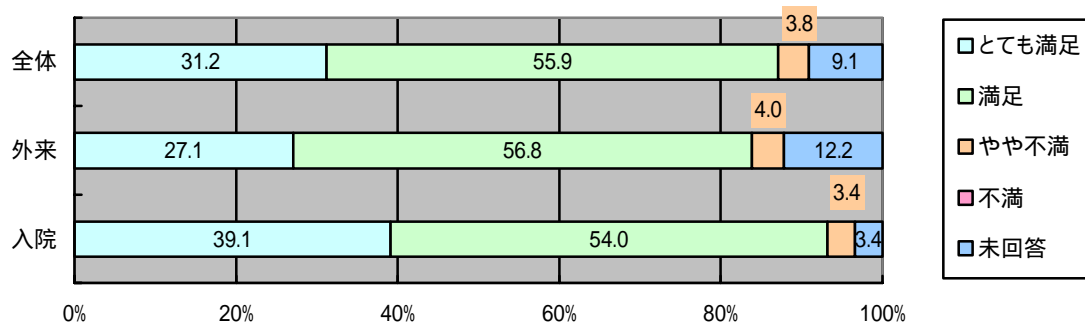
診療・治療・看護について

2010



診療 / 入院全般について

2010



あなたの大切な方々に外来受診・入院の必要があった場合、 当院を薦めたいと思いますか

2010

