

お知らせコーナー

一面会時間

平日…午後 3:00～午後 8:00
土・日・祝日…午前 10:00～午後 8:00

医療相談室のご案内

病気やけがによって起こる様々な問題や心配事について、医療ソーシャルワーカーが、一緒に考え問題解決に向けてのお手伝いをいたします。

たとえばこんなときにご相談ください

- 医療費や生活費の心配 ●介護保険などの福祉制度について知りたい
- 退院後の家庭での療養や介護が不安 ●転院、施設入所を考えている
- その他、誰に相談してよいかわからないことなど…

相談方法・受付時間

月曜日～金曜日 9:00～16:30 (土曜日・時間外も予約対応可)
場所 1階 医療相談室 (又は、病院スタッフにお申出ください)
☎0545-52-0823 (直) 又は52-0780 (代) 担当 大河・大藤


禁煙外来のお知らせ

当院の禁煙外来は下記になります。予約の必要はありません。
月曜日(脳神経外科):午後(受付時間午後1時～3時)
水曜日(内科):終日(受付時間 午前8時～11時半、午後1時～4時)
(ただし、担当医師が不在の時もあり、必ず病院に連絡してご確認下さい)
タバコを止めようと思っているのに、ご自分の意志ではなかなか止められない方は、ぜひ禁煙外来にお越し下さい。一緒に頑張ってみませんか。

求人情報

- 【急募】医師 ■【急募】薬剤師(パート含む) ■【急募】臨床工学技士
- 【急募】看護師 ■【急募】臨床検査技師(パート含む) ■視能訓練士

お問合せは当院管理事務課の早房・山口まで、メールまたは電話でお願い致します。
E-mail seireifuji@sis.seirei.or.jp
TEL 0545-52-0780(代)



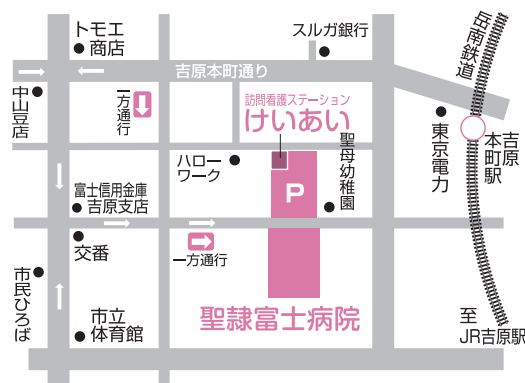
法人理念 『隣人愛』

病院理念

私たちは、
人と人とのつながりを大切にし、
地域に貢献できる医療を目指します

交通アクセス

- ★東名富士ICより車で約10分
- ★新幹線新富士駅よりタクシーで約10分
- ★吉原中央(バス)駅より徒歩5分
- ★岳南鉄道吉原本町駅より徒歩3分



駐車場のご案内

当院では、上記の専用駐車場を用意しております。ご来院の際は係員の誘導に従って駐車して下さい。駐車場は有料となっております、ご了承下さい。

日本医療機能評価機構認定病院

一般財団法人 恵愛会 聖隷富士病院

〒417-0026 富士市南町3番1号
TEL (0545) 52-0780(代) FAX (0545) 52-5837
http://www.seirei.or.jp/rel/fuji

訪問看護ステーション けいあい かみや
在宅介護支援事業所 けいあい かみや
〒417-0026 富士市南町1-32
TEL(0545) 54-2320 TEL(0545) 39-0808
FAX(0545) 54-2321 FAX(0545) 39-0810

聖隷富士病院 院外報

2016年4月1日発行
発行責任者: 小里俊幸

恵愛だより

4月号
No.147

新年度のスタートに向けて

2015年11月に聖隷富士病院に着任し、職員の笑顔や温かさに支えられながら早5ヶ月が経過しました。気がつくとも桜の季節となり、看護師、薬剤師、検査技師など20名の新採用者が仲間入りしました。先輩たちの支援を受けながら、人として、医療人として共に成長することを期待しています。

当院は今年度創立70周年を迎えました。1946年に「静岡県農業会吉原病院」として開院、2007年に新病院をオープンし「一般財団法人 恵愛会 聖隷富士病院」として改称され現在に至っています。この間地域の皆様からさまざまな声をいただき、入院ベッドの増床や急性期医療の機能を拡大してまいりました。この歴史を築き発展させてきた先人たちや職員に敬意を表し、今後はその一員となり共に歴史を築く所存です。

これから誰も経験したことのない高齢社会がやってきます。そのような中でも「地域で健康に暮らす」「地域で安心して暮らす」ことを皆さんと共に考え、支えていきたいと考えています。そのために職員一人ひとりの知識と技術、ハートをつないで安全で安心な医療を提供していきます。

〈文責: 総看護部長 望月さち子〉



医療機器の安全な運用

～臨床工学技士の役割～
(Vol-1)

医療現場では様々な医療機器が運用されています。病院ごとに使用されているメーカーや機種は異なりますが、当院にて使用されている医療機器を2回にわたって説明いたします。中央処置室や、病棟にて見かける主な医療機器になります。

【主な医療機器の種類】

輸液ポンプ JMS社製 OT-707 OT-808

輸液セットのチューブをさしこんで、患者様へ薬剤を注入します。容量の大きな輸液バッグ(最大2～3L)が使用できます。長時間の連続的な注入に適しています。流量精度±10%



OT-707



OT-808

シリンジポンプ テルモ社製 TE-351

注射器(シリンジ)をゆっくり押し、患者様へ薬剤を注入します。注入する量の正確さ(流量精度)が優れているため、少ない量の薬を正確に注入するのに適しています。流量精度±3%



臨床工学技士は、院内にて使用される医療機器の点検・修理を実施し、患者様へ安心・安全な医療提供に努めています。

〈文責:臨床工学室〉

《トピックス》

不整脈に対するカテーテルアブレーション

(特に心房細動について)



文：カテーテルアブレーション
担当医 藤林 大輔

【不整脈とは?】

心臓という筋肉で出来た血液を全身に送り出すポンプは、効率よく機能するため電気信号によって制御されています。心臓における電気信号の発生源となる洞結節は体の酸素消費や情動などに応じて脈拍を増減します。洞結節からの信号は心房という全身や肺から血液を受ける部屋を収縮させた後、肺や全身に血液を送り出す心室という部屋へと伝播します。心室が送り出した血液の波動は脈波として捉えることができます。

この一連の流れやリズムが保たれなくなった状態を**不整脈**といい、心房の不整脈、心室の不整脈のほか心房と心室を行ったり来たりする不整脈もあります。

【症状】

いずれの不整脈も症状は**動悸が主**ですが自覚症状のみで不整脈の回路を判別するには限界がありホルター心電図(24時間心電図)や電気生理学的検査(カテーテルを用いた検査)などを組み合わせて発作の正体を診断します。

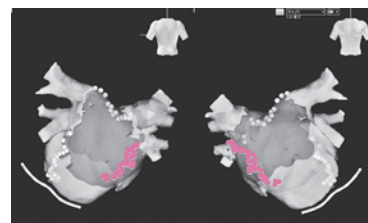
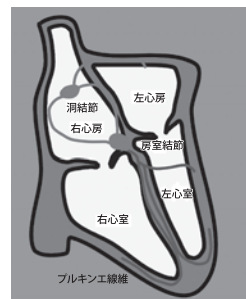
【心房細動とは?】

近年の高齢化社会の進行に伴い増加傾向となっている**心房細動は頻脈性不整脈の中で最も頻度の高い不整脈です**。洞結節以外の心房筋から発生する興奮(心房期外収縮)をきっかけにして心房が震えてしまう不整脈で、その震えは1分間に300回から500回程度の興奮として心電図で捉えることができます。それだけの高頻度の興奮が心室に伝わってしまうと致死的な不整脈となってしまうが人間には房室結節という防御機構があり、ここが電気の通り道としての関所の役割を果たし一定の脈拍数に間引かれます。(心拍は早すぎても遅すぎても十分な血液を全身に送り出せなくなります。)しかし、間引か

れた心室への電気信号はバラバラなリズムとなり**動悸の原因**となります。

【治療について】

不整脈が生じた原因やその異常電気回路に対する治療(ようするに心臓の電気工事)として**カテーテルアブレーション(高周波通電による心筋焼灼)**があります。心房細動に対するカテーテルアブレーションは主にその原因となる心房期外収縮が肺静脈(肺で酸素を受け取った血液が心臓に戻るための血管)を起源とするため、肺静脈から心房に電気信号が入り込まないようにする治療を行います。心房に生じているダメージの程度や経過の長さにより治療成績は影響を受けますが、心房の状態に応じてその他の焼灼方法を組み合わせた治療を行い、初回の治療で70%程度、複数回の治療で90%程度の成功率と報告されております。当院では3泊4日の入院で治療を行っており上記と同等の治療成績となっております。ただし、何よりも心房細動治療に大切なことは**脳梗塞予防と基礎疾患の厳格な治療**です。基礎疾患などに応じた脳梗塞発症リスクを評価の上で必要と判断された患者様には抗凝固薬が勧められます。適切な脳梗塞予防が実施された上で抗不整脈薬やカテーテルアブレーションが検討されます。**不整脈や動悸を自覚されたら早めの専門医受診をお勧めします。**



左心房の形態をCT画像に投影した3Dマッピングシステム。色付きのポイントは特殊な心房細動に対する焼灼部位。

		月	火	水	木	金	土
内科	午前	芹澤 馬場(肝臓) 清水(診察9:30開始)	奥村 藤原(糖尿)	芹澤(受付10:30まで) 内田 渡邊(呼吸器/禁煙外来) ※源馬(内分泌)(診察10:00開始)	奥村 芹澤 藤原(糖尿) 渡邊(呼吸器/禁煙外来) ※平野(肝臓)(受付11:00まで)	奥村 芹澤 藤原(糖尿)	第2・第4交替制
	午後	馬場(一般/肝臓) 清水	馬場(一般/肝臓)	奥村 内田(CAPD外来) 渡邊(呼吸器/禁煙外来) ※源馬(内分泌)(受付15:30まで)	内田 渡邊(呼吸器/禁煙外来)	—	—

※第2・4水曜日のみ診療です。 ※※平野医師の診察は第1・3・5木曜日です。

		月	火	水	木	金	土
循環器科	午前	梅津	梅津	梅津	梅津(初診・急患のみ)	※梅津(初診・急患のみ)	※※第2・第4
	午後	梅津(急患のみ・要事前問合)	—	藤林	梅津(急患のみ・要事前問合)	※梅津(急患のみ・要事前問合)	—

※毎月第2金曜日は終日休診です。 ※※丹原医師(心臓血管外科)の診察です。

		月	火	水	木	金	土
外科	午前	小里	小里	小林 小里(予約制)	砂山	砂山 瀬戸口	※第2・第4交替制
	午後	—	小里	—	—	—	—

※第2土曜日は瀬戸口医師、第4土曜日は砂山医師・小林医師の診察です。

		月	火	水	木	金	土
乳腺外来	午後	—	—	※交替制(予約制)	—	—	—

※芹澤医師・大澤医師・吉田医師の交替制です。

		月	火	水	木	金	土
整形外科	午前	上田 布田	上田 阪口	福塚 大井	上田 福塚	上田(診察10:30開始) 福塚	第2・第4交替制
	午後	福塚(OA外来)(予約制)	—	—	阪口	—	—

整形外科午前の受付は 初診受付10時まで 再診受付11時までとなります

		月	火	水	木	金	土
泌尿器科	午前	武井	武井	※武井	※※武井	武井	第2・第4
	午後	—	武井(特殊外来)(予約制)	※武井(特殊外来)(予約制)	※※武井(特殊外来)(予約制)	武井(特殊外来)(予約制)	—

※毎月第2水曜日は終日休診です。 ※※毎月第4木曜日は終日休診です。

		月	火	水	木	金	土
脳神経外科	午前	嶋田	嶋田	嶋田(初診のみ) 物忘れ外来 ※脳ドック(予約制)	嶋田	嶋田	—
	午後	物忘れ外来(受付15:00まで) 禁煙外来(受付15:00まで)	—	嶋田(予約制)	※脳ドック(予約制)	—	—

※富士市脳ドック健診対象者のみ。

		月	火	水	木	金	土
眼科	午前	山本	池原(受付10:30まで)	山本(受付11:00まで)	山本(受付11:00まで)	山本	第2・第4
	午後	山本	—	山本(診察15:00開始)	山本(診察15:00開始)	山本	—

		月	火	水	木	金	土
小児科	午前	京極	京極	京極	京極	京極	第2・4(京極)
	午後	京極	※京極	京極	※京極	京極	—

※火・木曜午後の14時~15時は乳幼児健診・予防接種のみです。尚、予防接種はその他の時間帯でも受け付けています。

		月	火	水	木	金	土
耳鼻咽喉科	午前	※交替制	—	—	※※交替制	—	—
	午後	※交替制(受付13:00~15:00) (診察14:00開始)	—	—	※※交替制(受付13:00~15:30) (診察14:30開始)	—	—

※月曜日は鳥居医師・新村医師の交替制です。 ※※木曜日は新井医師・喜夢医師の交替制です。

		月	火	水	木	金	土
皮膚科	午前	池谷 (受付10:00まで)	—	—	福地 (受付10:00まで)	—	—

受付時間	午前 8:00~午前11:30(診察開始時刻 9:00) *一部の診療科を除く 午後 13:00~午後16:00(診察開始時刻 14:00) *一部の診療科を除く
------	--------------------------------------------------------------------------------------

【休診日】
日曜・祝日・第1・3・5土曜日