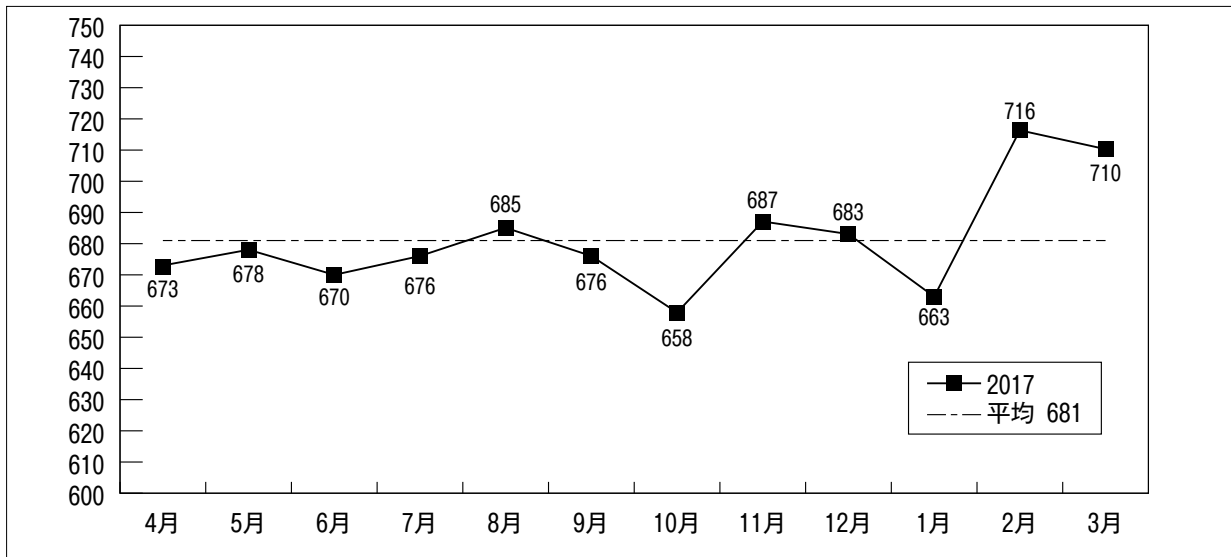


病院統計

病院統計

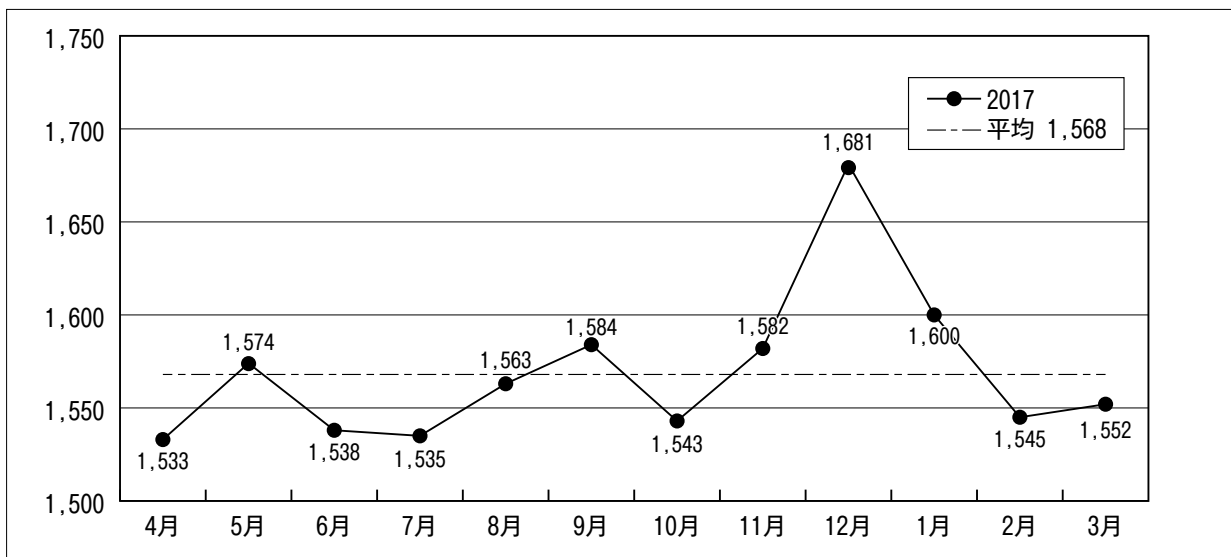
■月別1日平均入院患者数

(人)



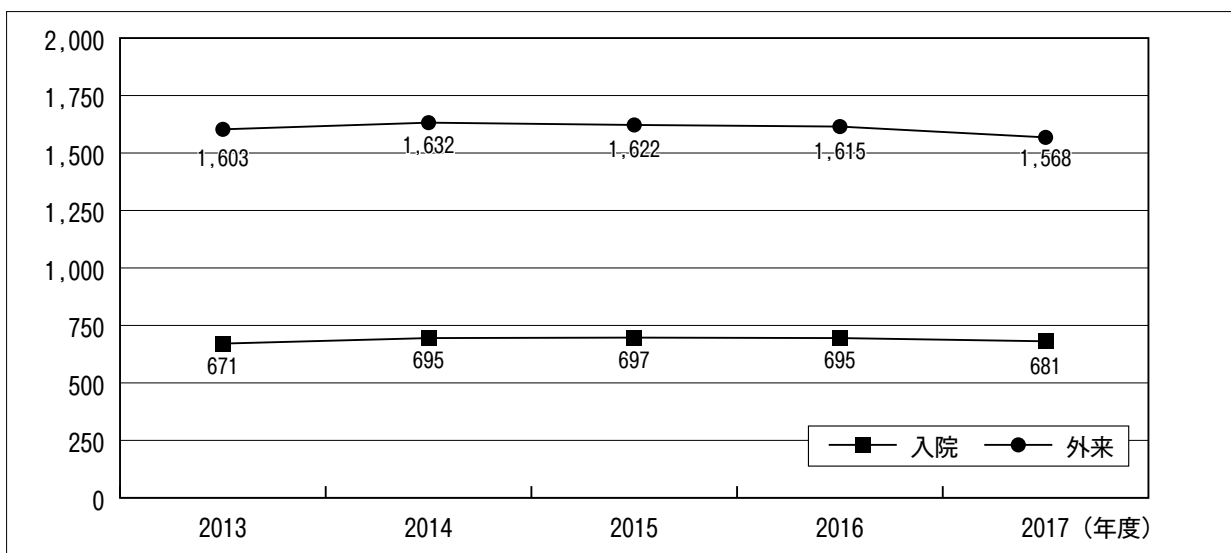
■月別1日平均外来患者数

(人)



■年度別1日平均入院外来患者数

(人)



■科別外来患者数

(単位：人)
(診療実日数：293日)

診療科	初診	再診	一日平均	延べ人数
総合診療内科	966	5,814	23	6,780
循環器科	1,262	20,688	75	21,950
産婦人科	756	17,117	61	17,873
脳神経外科	263	5,779	21	6,042
小児科	2,944	16,872	68	19,816
整形外科	—	—	—	—
消化器内科	2,340	30,827	113	33,167
耳鼻咽喉科	1,678	18,502	69	20,180
泌尿器科	592	13,290	47	13,882
皮膚科	475	9,414	34	9,889
透析	0	14,513	50	14,513
眼科	1,450	19,178	70	20,628
放射線科	4,348	901	18	5,249
新生	—	—	—	—
心臓血管外科	163	5,012	18	5,175
形成外科	6	987	3	993
神経内科	953	10,744	40	11,697
小児外科	463	2,323	10	2,786
大腸肛門科	194	7,453	26	7,647
緩和医療科	0	252	1	252
せぼねセンター	705	7,560	28	8,265
てんかんセンター	370	3,996	15	4,366
眼窩形成外科	685	5,955	23	6,640
周産期	—	—	—	—
不妊内分泌科	229	4,442	16	4,671
産科	1,502	19,810	73	21,312
精神科	33	9,523	33	9,556
小児神経科	173	3,681	13	3,854
骨・関節外科	316	2,522	10	2,838
呼吸器内科	941	13,752	50	14,693
内分泌内科	496	21,200	74	21,696
小児循環	204	3,871	14	4,075
骨・軟部腫瘍外科	206	1,520	6	1,726
血液内科	105	3,466	12	3,571
救急科	6,157	7,512	37	13,669
手外科	1,060	11,314	42	12,374
腎臓内科	208	7,005	25	7,213
膠原病リウマチ内科	306	10,177	36	10,483
脳卒中科	643	7,965	29	8,608
呼吸器外科	28	1,808	6	1,836
化学療法	—	—	—	—
腫瘍放射線科	36	11,037	38	11,073
消化器外科	154	4,035	14	4,189
肝胆膵外科	22	1,664	6	1,686
乳腺外科	588	11,310	41	11,898
リハビリ科	214	31,386	108	31,600
ペインクリニック科	—	—	—	—
スポーツ整形外科	351	2,877	11	3,228
足の外科	311	2,600	10	2,911
歯科	998	6,334	25	7,332
口腔外科	1,224	4,362	19	5,586
合計	37,118	422,350	1,568	459,468

※救急科のみ診療実日数365日で計算

■科別入院患者数

(単位：人)
(診療実日数：365日)

診 療 科	新 入 院	退 院	一日平均	延べ人数
総合診療内科	716	706	43.3	15,792
循環器科	1,376	1,363	50.0	18,236
産婦人科	1,065	1,069	23.6	8,611
脳神経外科	346	357	17.6	6,440
小児科	1,063	1,053	17.5	6,375
整形外科	0	0	0.0	0
消化器内科	2,135	2,086	63.5	23,168
耳鼻咽喉科	991	990	25.2	9,208
泌尿器科	795	803	16.5	6,009
皮膚科	0	0	0.0	0
透析科	0	0	0.0	0
眼科	774	780	9.5	3,463
放射線科	0	0	0.0	0
新生児科	669	638	38.1	13,902
心臓血管外科	342	368	19.1	6,983
形成外科	34	41	0.7	263
神経内科	386	386	20.2	7,387
小児外科	410	420	2.8	1,018
大腸肛門科	549	581	25.2	9,213
緩和医療科	0	0	0.0	0
せほねセンター	582	602	30.7	11,206
てんかんセンター	149	151	4.1	1,495
眼窩形成外科	526	527	6.2	2,273
周産期科	586	592	21.8	7,960
不妊内分泌科	88	88	1.1	414
産科	1,246	1,247	23.0	8,387
精神科	0	0	0.0	0
小児神経科	150	149	2.7	986
骨・関節外科	423	424	24.6	8,977
呼吸器内科	1,127	1,120	40.6	14,824
内分泌内科	209	194	6.0	2,180
小児循環器科	245	249	4.4	1,611
骨・軟部腫瘍外科	78	81	2.1	760
血液内科	238	248	14.8	5,414
救急科	462	373	16.9	6,161
手外科	262	257	4.9	1,789
腎臓内科	255	271	11.9	4,353
膠原病リウマチ内科	89	87	5.5	1,996
脳卒中科	749	733	44.6	16,277
呼吸器外科	158	179	3.8	1,391
化学療法科	0	0	0.0	0
腫瘍放射線科	0	0	0.0	0
上部消化管外科	387	395	9.7	3,552
肝胆膵外科	276	295	8.3	3,020
乳腺外科	333	330	6.3	2,317
リハビリ科	0	0	0.0	0
ペインクリニック科	0	0	0.0	0
スポーツ整形外科	292	296	5.8	2,112
足の外科	201	212	6.8	2,493
歯科	0	0	0.0	0
口腔外科	155	156	1.6	587
合 計	20,917	20,897	681.1	248,593

■分娩出生件数

項 目	
分娩件数	1,512件
出生児数	1,567件

■入院死亡数 (単位：人)

科名称	死亡数	解剖数
総合内科	45	4
循環器科	47	1
婦人科	17	2
脳神経外科	12	1
小児科	3	
消化器内科	106	1
耳鼻咽喉科	15	1
泌尿器科	24	
新生児科	12	1
心臓血管外科	10	1
神経内科	10	
大腸肛門科	27	1
せぼねセンター	1	1
骨・関節外科	2	
呼吸器内科	86	7
内分泌内科	1	
小児循環器科	1	
骨軟部腫瘍外科	2	
血液内科	26	
救急科	45	1
腎臓内科	10	
膠原病内科	2	
脳卒中科	43	1
呼吸器外科	3	
上部消化管外科	5	
肝胆膵外科	5	
乳腺科	16	
足の外科	1	
合計	577	23

■退院者粗死亡率 (単位：人)

項目	人数/率
総退院数	20,884
粗死亡率	2.8%

■外来死亡数 (単位：人)

科名称	死亡数	解剖数
循環器内科	6	
婦人科	1	1
小児科	2	1
消化器内科	2	
呼吸器内科	1	
救急科	130	1
腎臓内科	1	
膠原病内科	1	
脳卒中科	2	
合計	146	3

■剖検率 (単位：人)

項目	死亡数	解剖数
入院 + 外来	723	26
剖検率		3.6%

■死産 (単位：人)

項目	死産数	解剖数
死産	39	2

■他所で死亡し、当院で解剖 (単位：人)

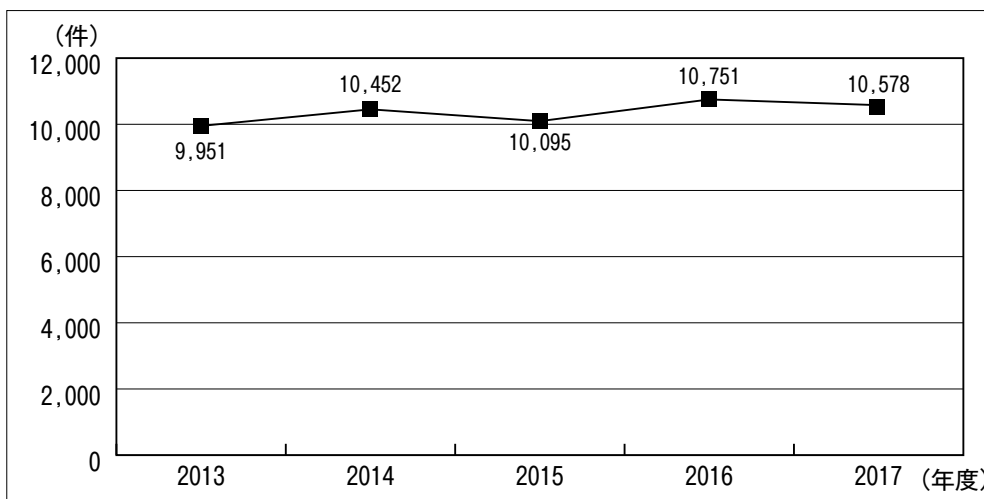
項目	人数
他所で死亡し、当院で解剖	1

■科別手術件数（中央手術室での手術数）

（単位：件）

診療科	件数
総合診療内科	4
循環器科	1
産婦人科	686
脳神経外科	270
整形外科	2
耳鼻咽喉科	690
泌尿器科	364
眼科	1,593
心臓血管外科	392
形成外科	79
神経内科	4
小児外科	438
大腸肛門科	318
せぼねセンター	711
てんかんセンター	96
眼窩形成外科	761
周産期科	142
不妊内分泌科	79
産科	526
骨・関節外科	440
呼吸器内科	1
小児循環器科	18
骨・軟部腫瘍外科	92
救急科	5
手外科	890
腎臓内科	59
脳卒中科	109
呼吸器外科	181
上部消化管外科	358
肝胆膵外科	269
乳腺外科	305
スポーツ整形外科	298
足の外科	241
口腔外科	156
合計	10,578

■年度別総手術件数



■病棟別病床利用率（退院分を含む、稼働ベッド数744床での利用率）
（単位：％）

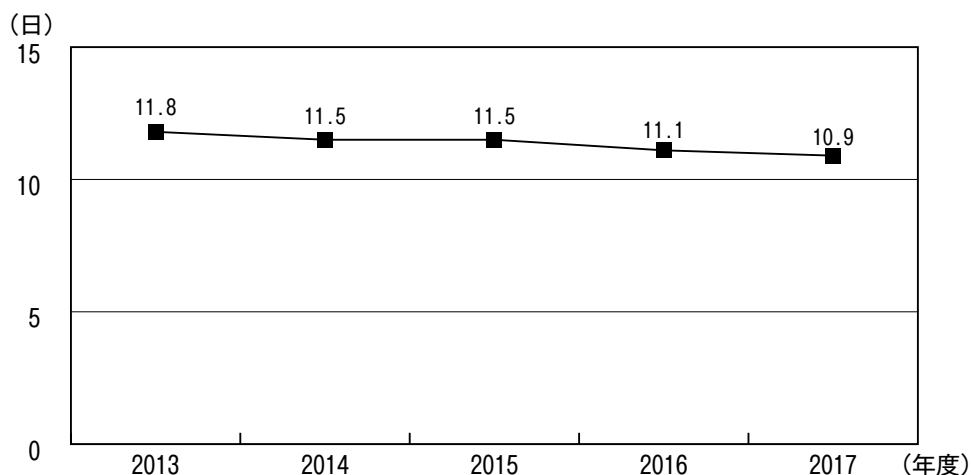
病棟				利用率	
A	3	病棟		101.3	
A	4	病棟		96.6	
A	5	病棟		90.3	
A	6	病棟		93.5	
A	7	病棟		95.9	
A	8	病棟		78.4	
I	C	U		86.1	
H	C	U		—	
救命救急病棟				81.0	
B	3	病棟		97.9	
B	4	病棟		93.5	
B	5	病棟		93.4	
B	6	病棟		96.4	
B	7	病棟		96.5	
B	8	病棟		87.6	
M	F	I	C	U	80.3
C	5	病棟		74.9	
C	7	病棟		80.6	
C	8	病棟		81.0	
C	9	病棟		95.2	
G	C	U		77.3	
N	I	C	U	96.5	
全病棟				90.8	

■科別平均在院日数
（単位：日）

診療科	日数
総合診療内科	21.3
循環器科	12.5
産婦人科	7.1
脳神経外科	17.8
小児科	5.1
整形外科	—
消化器内科	10.0
耳鼻咽喉科	8.5
泌尿器科	6.6
皮膚科	—
透視科	—
眼科	3.5
放射線科	—
新生児科	20.7
心臓血管外科	18.8
形成外科	6.4
神経内科	18.3
小児外科	2.2
大腸肛門科	15.6
緩和医療科	—
せぼねセンター	18.2
てんかんセンター	9.6
眼窩形成外科	3.4
周産期科	12.6
不妊内分泌科	3.7
産科	5.7
精神科	—
小児神経科	5.7
骨関節外科	20.4
呼吸器内科	12.3
内分泌内科	10.0
小児循環器科	5.5
骨軟部腫瘍外科	9.7
血液内科	21.4
救急科	14.0
手外科	6.1
腎臓内科	15.9
膠原病リウマチ内科	22.7
脳卒中中	21.1
呼吸器外科	7.4
化学療法科	—
腫瘍放射線科	—
上部消化管外科	8.2
肝胆膵外科	9.6
乳腺外科	5.9
ペインクリニック科	—
スポーツ整形外科	6.3
足の外科	10.9
口腔外科	3.0
全科	10.9

※救急科のみ診療実日数365日で計算

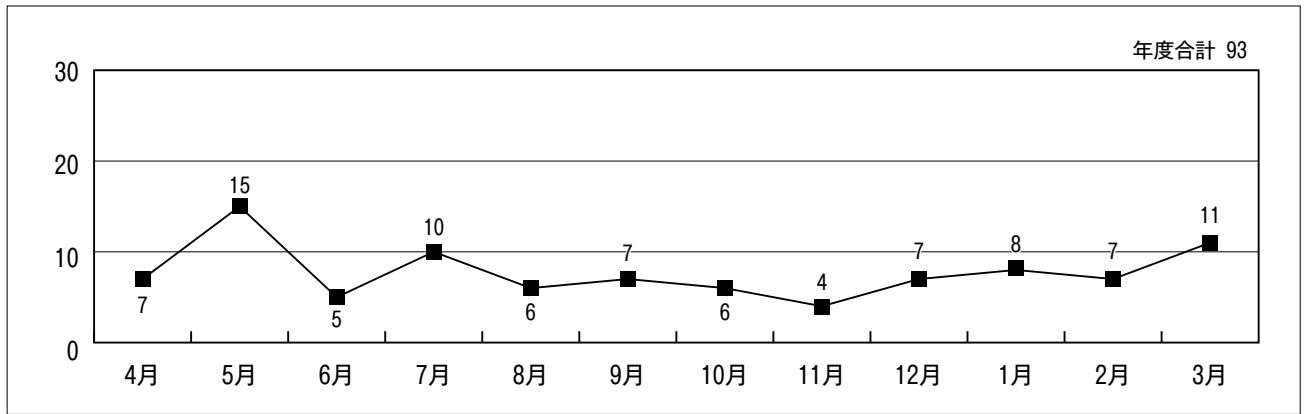
■年度別平均在院日数



■紹介患者、救急患者及び時間外件数等の実績

診療科	紹介患者数	紹介状 受取件数	救急患者 及び 時間外件数	診療情報 提供書件数	セカンド オピニオン 受付件数
総合診療内科	493	821	706	705	0
循環器科	959	1,723	1,210	1,780	3
産婦人科	651	955	195	1,084	15
脳神経外科	174	375	183	200	8
小児科	1,384	1,863	1,990	793	0
整形外科	0	262	0	0	0
消化器内科	1,791	3,374	708	2,108	18
耳鼻咽喉科	1,210	1,586	149	807	1
泌尿器科	474	962	93	419	7
皮膚科	290	463	1	113	0
透析科	0	3	0	33	0
眼科	1,347	1,842	8	2,353	0
放射線科	3,548	5,340	0	4,252	0
新生児科	167	427	3	327	0
心臓血管外科	171	318	62	610	1
形成外科	2	6	1	16	0
神経内科	642	937	106	516	1
小児外科	438	473	28	301	0
大腸肛門科	184	308	86	358	5
緩和医療科	0	1	0	8	0
せぼねセンター	610	808	66	209	3
てんかんセンター	358	362	9	250	1
眼窩形成外科	678	802	19	185	0
周産期科	125	1	71	169	0
不妊内分泌科	119	146	3	70	0
産科	25	1,847	1,514	309	0
精神科	13	42	0	65	0
小児神経科	170	193	57	150	0
骨・関節外科	305	440	229	293	1
呼吸器内科	875	1,609	398	1,239	1
内分泌内科	356	812	39	623	0
小児循環器科	116	153	33	78	1
骨・軟部腫瘍外科	191	237	2	95	0
血液内科	101	164	39	83	2
救急科	548	1,129	10,970	1,431	0
手外科	802	944	199	146	3
腎臓内科	183	386	41	511	1
膠原病リウマチ内科	274	407	20	101	3
脳卒中科	450	885	997	583	1
呼吸器外科	23	47	11	168	0
化学療法科	0	0	0	0	0
腫瘍放射線科	32	45	0	45	1
上部消化管外科	153	210	49	622	2
肝胆膵外科	31	39	61	219	0
乳腺外科	460	747	25	731	12
リハビリ科	5	16	0	3	0
ペインクリニック科	0	0	0	0	0
スポーツ整形外科	257	302	23	93	0
足の外科	269	324	26	182	0
歯科	20	5	0	190	0
口腔外科	1,093	1,141	10	78	0
合計	22,567	36,282	20,440	25,704	91

■開放型共同診療件数



■救急車受入れ件数

2017年度 7,299件

■救急車出動件数

(単位: 回)

救急車1号車	救急車2号車 (MCCU)	新生児救急車 (NBA)	
出動	出動	出動	出動
11 ※1	54 ※2	255	51

他院への転送は当院NICU、産科病棟よりの転送、転院も含む

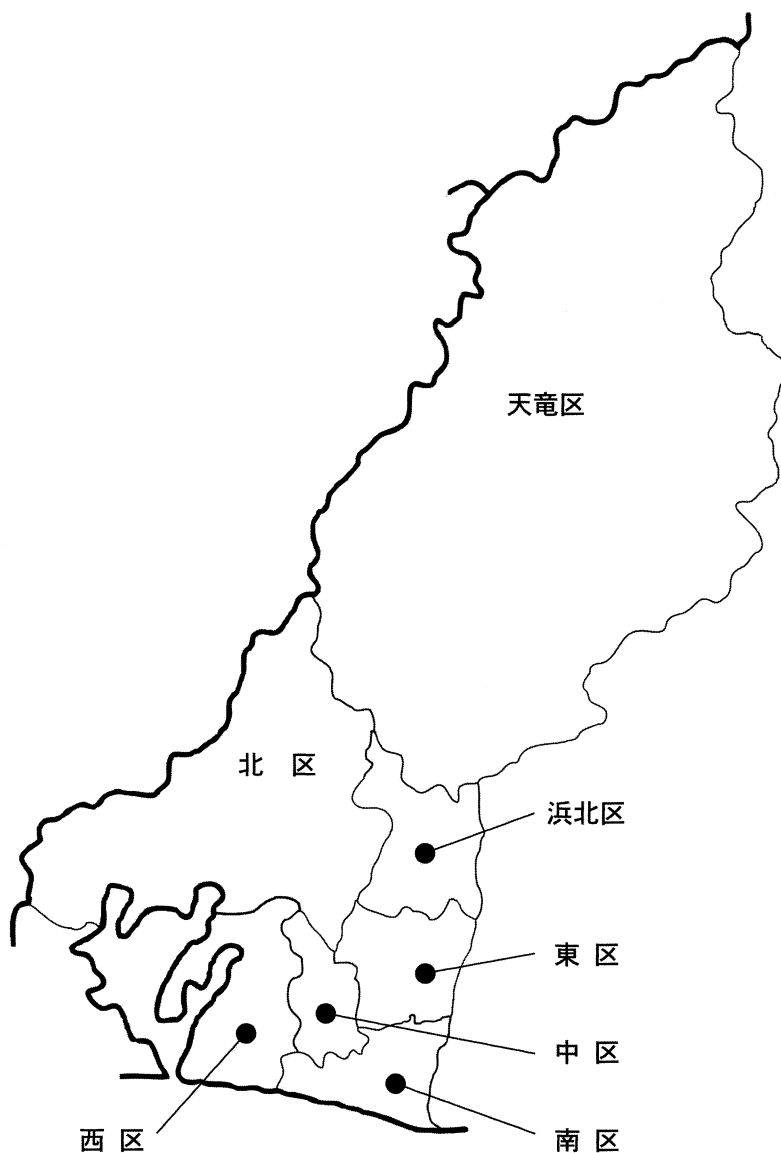
※1 一般救急車1号車出動回数には NBA2次出動9回 を含む
 ※2 一般救急車2号車出動回数には MCCU搬送20回 を含む

■診療報酬請求書件数

(単位: 件)

入	院	29,103
外	来	259,250

■患者住所区分



■外来患者住所区分 (単位：人)

外来受診者住所		患者数	
浜松市	中区	118,488	243,148
	東区	34,335	
	西区	29,173	
	南区	32,632	
	北区	13,533	
	浜北区	12,024	
	天竜区	2,963	
	磐田市	22,912	
掛川市	11,589		
袋井市	9,214		
湖西市	9,755		
県内	10,162		
県外	10,378		
計		317,158	

■退院患者住所区分 (単位：人)

外来受診者住所		患者数	
浜松市	中区	7,552	14,219
	東区	2,431	
	西区	1,835	
	南区	2,203	
	北区	1	
	浜北区	0	
	天竜区	197	
	磐田市	1,400	
掛川市	694		
袋井市	605		
湖西市	620		
県内	778		
県外	1,022		
計		19,338	

〔悪性新生物別〕 *2017年4月～2018年3月迄に退院した20,883名中退院サマリー完成分20,858名の中で、悪性新生物による退院者3,652名の発生部位別／世代別／性別件数（2018年5月8日現在）

(世代／性別) 悪性新生物／発生部位別内訳	合計 件数	00-14		15-19		20-29		30-39		40-49		50-59		60-64		65-69		70-74		75-	
		男	女	男	女	男	女	男	女	男	女	男	女	男	女	男	女	男	女	男	女
C01 舌根<基底>部の悪性新生物	0																				
C02 その他および部位不明の舌の悪性新生物	23							2		1		6		4		1		1	2	5	1
C03 歯肉の悪性新生物	7													1				2		3	1
C05 口蓋の悪性新生物	0																				
C06 その他および部位不明の口腔の悪性新生物	3																1			1	1
C07 耳下腺の悪性新生物	8									1						7					
C08 その他および部位不明の大唾液腺の悪性新生物	2											2									
C09 扁桃の悪性新生物	6									1		2					3				
C10 中咽頭の悪性新生物	10													1			2	3		3	1
C11 鼻<上>咽頭の悪性新生物	5									1		1	3								
C13 下咽頭の悪性新生物	22											3		4	2		1	7	1	4	
C14 その他および部位不明の口唇、口腔および咽頭の悪性新生物	0																				
C15 食道の悪性新生物	172									1		13	2	14		54	7	33	4	30	14
C16 胃の悪性新生物	328							1		6	3	16	21	42	7	50	4	44	19	72	43
C17 小腸の悪性新生物	10											2						1	3	2	2
C18 結腸の悪性新生物	316					1			2	6	42	8	13	9	8	26	41	25	30	41	64
C20 直腸の悪性新生物	138							1	3	5	4	10	8	14	3	23	18	13	1	22	13
C21 肛門および肛門管の悪性新生物	1																			1	
C22 肝および肝内胆管の悪性新生物	138		1					1		1		5		11		25	10	18	2	50	14
C23 胆のう<嚢>の悪性新生物	20													3	1			2	3	7	4
C24 その他および部位不明の胆道の悪性新生物	42											2	3	3	1			4	5	16	8
C25 膵の悪性新生物	178							1		2	6	16	4	8	2	20	27	11	11	34	36
C30 鼻腔および中耳の悪性新生物	0																				
C31 副鼻腔の悪性新生物	7											2						1	2	2	
C32 喉頭の悪性新生物	19											2		3		7		2		5	
C34 気管支および肺の悪性新生物	503							2	7	16	5	30	21	31	21	99	30	66	31	93	51
C38 心臓、縦隔および胸膜の悪性新生物	2														2						
C41 その他および部位不明の骨および関節軟骨の悪性新生物	3		1					1	1												
C43 皮膚の悪性黒色腫	1																1				
C44 皮膚のその他の悪性新生物	13												1	1					1	5	5
C45 中皮腫	10															1		6		3	
C48 後腹膜および腹膜の悪性新生物	35								1	6		7			4		4		8		5
C49 その他の結合組織および軟部組織の悪性新生物	9									2		1	1			1		1	1		2
C50 乳房の悪性新生物	268					1			12	73		63	1	27		30		27			34
C51 外陰の悪性新生物	1																				1
C52 膣の悪性新生物	0																				
C53 子宮頸(部)の悪性新生物	122									21		36		23		10		21		9	2
C54 子宮体部の悪性新生物	106							4		6		20		33		12		18		5	8
C55 子宮の悪性新生物、部位不明	0																				
C56 卵巣の悪性新生物	122								14		17		26		8		34		14		9
C57 その他および部位不明の女性性器の悪性新生物	7												2		2				2		1
C61 前立腺の悪性新生物	272							2		3		21		30		69		75		72	
C63 その他および部位不明の男性生殖器の悪性新生物	0																				
C64 腎盂を除く腎の悪性新生物	34							3		3	2		1	6	2	2	3	4	2	6	
C65 腎盂の悪性新生物	39												2	7		7	11			7	5
C66 尿管の悪性新生物	49													7	2	14		5	1	13	7
C67 膀胱の悪性新生物	176											17	1	14		17	1	39	4	68	15
C68 その他および部位不明の泌尿器の悪性新生物	1												1								
C69 眼および付属器の悪性新生物	0																				
C70 髄膜の悪性新生物	0																				
C71 脳の悪性新生物	31	1			1	1		2	3	1	1	1	3	4	1	3	2	1	1	2	3
C73 甲状腺の悪性新生物	35							1	1		5	2	4		6	2	3	1	3	2	5
C74 副腎の悪性新生物	0																				
C75 その他の内分泌腺および関連組織の悪性新生物	0																				
C76 その他および部位不明の悪性新生物	2											2									
C77 リンパ節の続発性および部位不明の悪性新生物	8								1			1	2			1		2	1		
C78 呼吸器および消化器の続発性悪性新生物	116							1	1		3	1	10	8	8	12	15	19	7	18	13
C79 その他の部位の続発性悪性新生物	52									1	1	4	6	2	5	7	4	4	3	9	6
C80 部位の明示されない悪性新生物	20										1		1			2			10	1	5
C81 ホジキン<Hodgkin>病	3						1														2
C82 ろく濾>胞性〔結節性〕非ホジキン<non-Hodgkin>リンパ腫	3																				3
C85 非ホジキン<non-Hodgkin>リンパ腫のその他および詳細不明	77	1						1		14		3	2	2	3	1	9	5	7	14	15
C88 悪性免疫増殖性疾患	0																				
C90 多発性骨髄腫および悪性形質細胞腫瘍	13											3		1		1		1	1	1	5
C91 リンパ性白血病	9	3	1									2	2		1						
C92 骨髄性白血病	55						1		4		2	4		1		3	15	11	9	4	1
C95 細胞型不明の白血病	0																				
(合計)	3,652	5	3	0	1	2	9	22	71	63	230	182	266	232	137	456	315	407	230	618	403

患者満足度調査結果

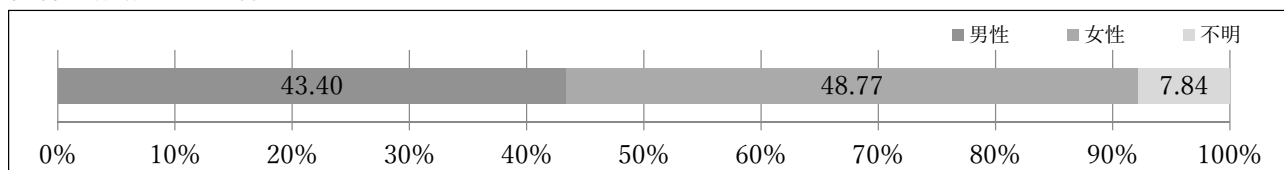
入院患者満足度調査結果

■アンケート調査概要

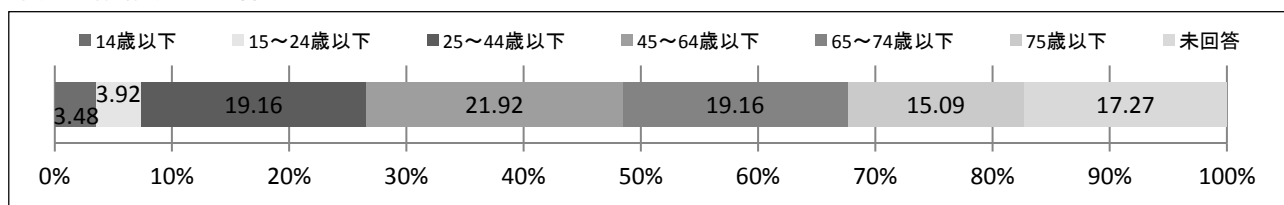
- ▶ 患者・職員調査を昨年同様、同時期に実施
- ▶ 実施期間
9月01日～9月30日（1ヶ月）
- ▶ 配布・回収
800枚（回収：689枚 回収率86.1%）

■プロフィール

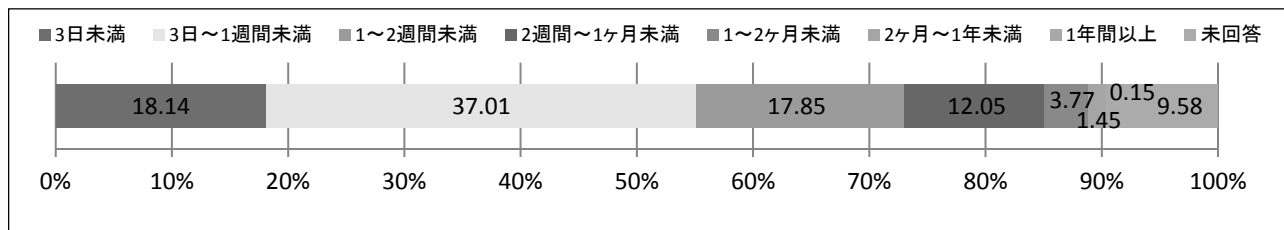
性別 有効数 635件



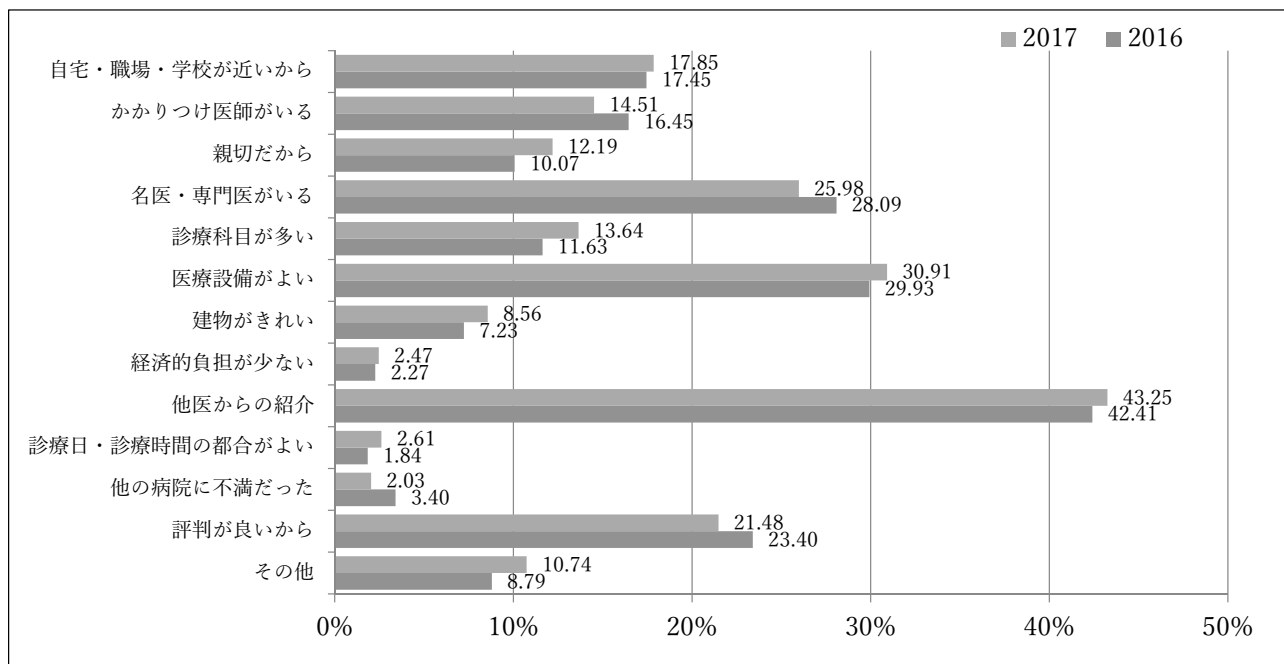
年代 有効数 570件



入院期間 有効数 622件



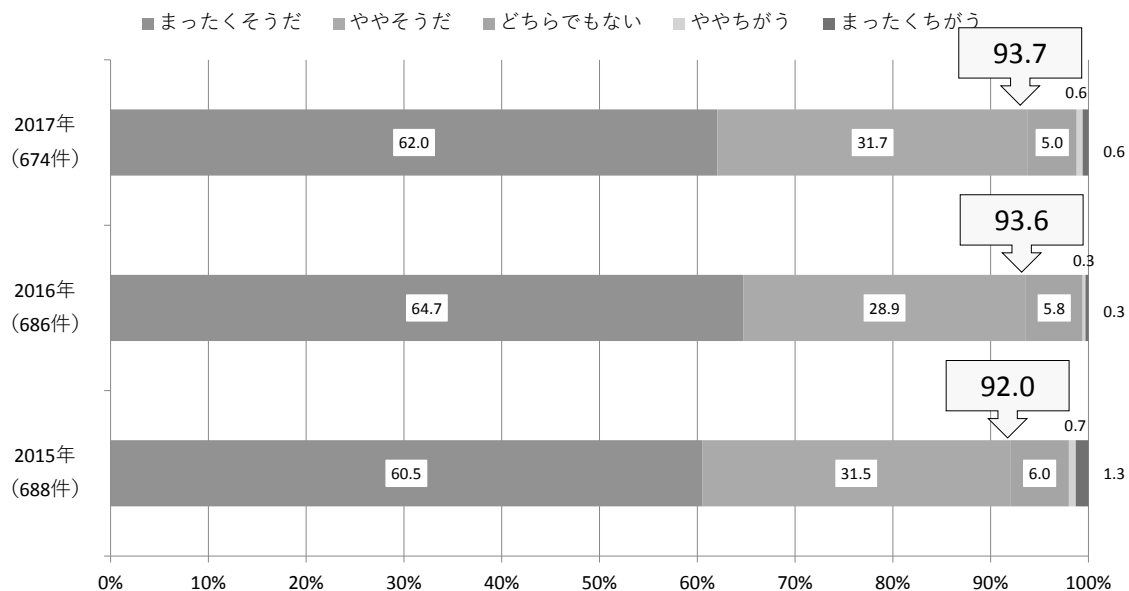
選択理由（複数回答）



病院満足ポイント【入院】

「全体としてこの病院に満足している」満足のみ割合（まったくそうだ）

【有効回答数：674件】

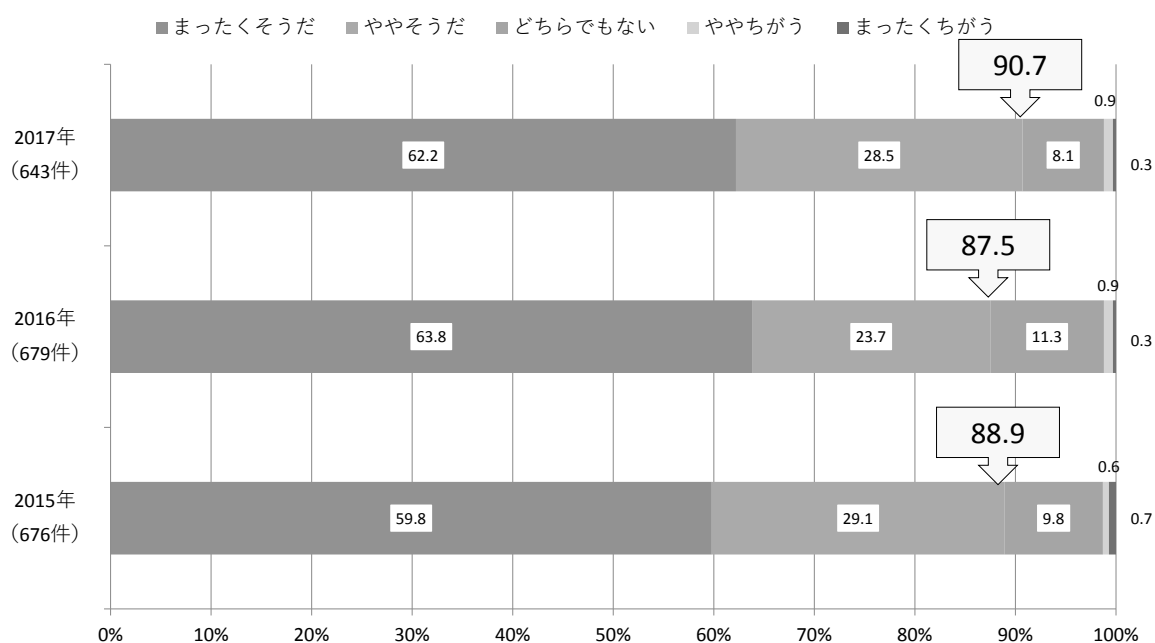


1

病院満足ポイント【入院】

「この病院を家族知人にすすめたい」満足のみ割合（まったくそうだ）

【有効回答数：679件】



2

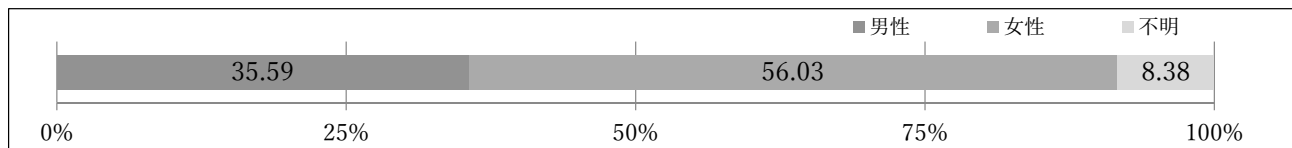
外来患者満足度調査結果

■アンケート調査概要

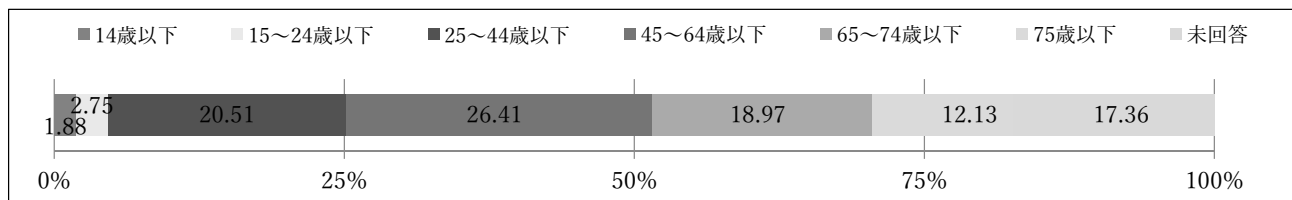
- ▶ 患者・職員調査を昨年同様、同時期に実施
- ▶ 実施期間
9月04日～9月08日（5日間）
- ▶ 配布・回収
1,800枚（回収：1,492枚 回収率82.8%）

■プロフィール

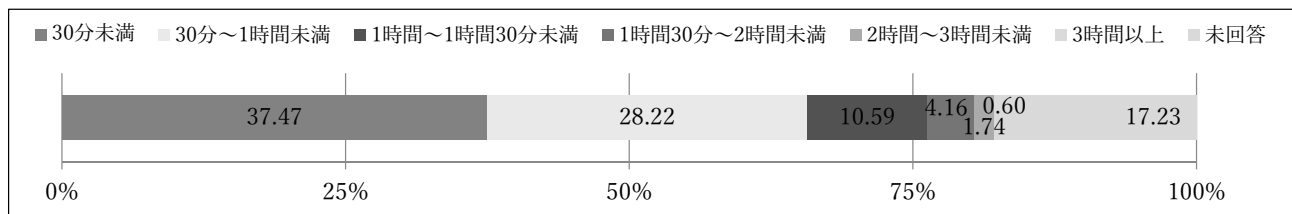
性別 有効数 1,367件



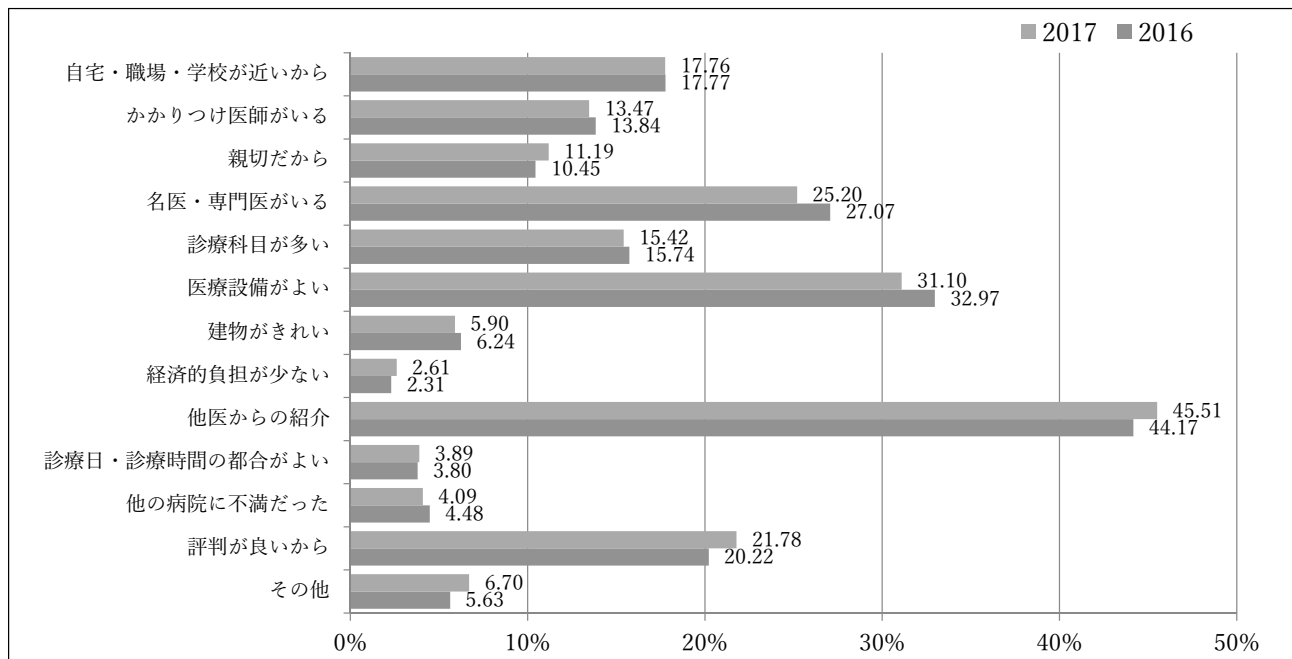
年代 有効数 1,233件



待ち時間 有効数 1,235件



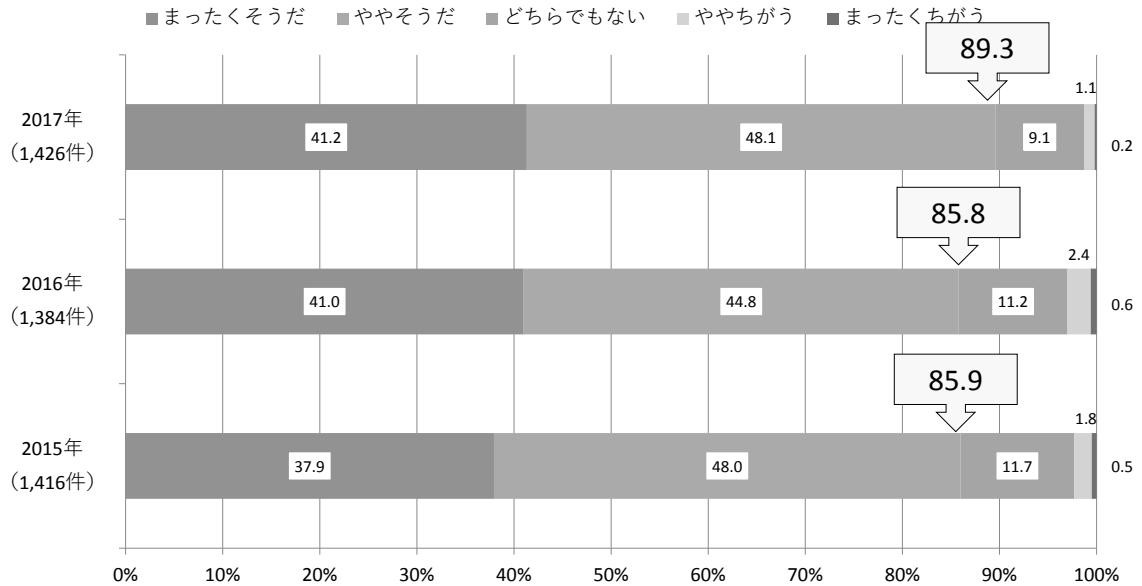
選択理由（複数回答）



病院満足ポイント【外来】

「全体としてこの病院に満足している」満足のみ割合（まったくそうだ）

【有効回答数：1,426件】

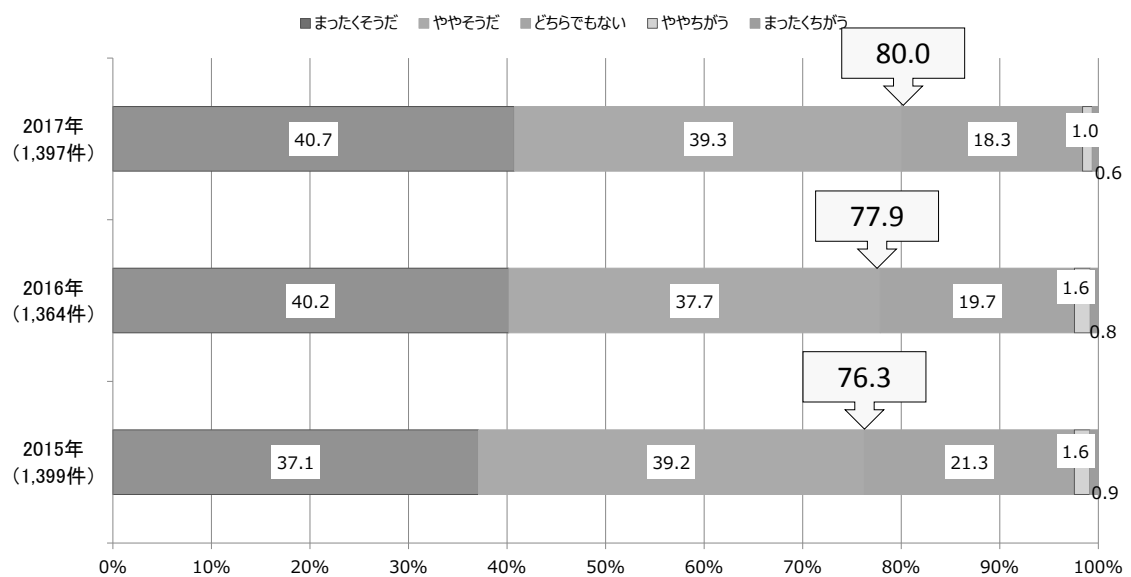


3

病院満足ポイント【外来】

「この病院を家族知人にすすめたい」満足のみ割合（まったくそうだ）

【有効回答数：1,397件】



4