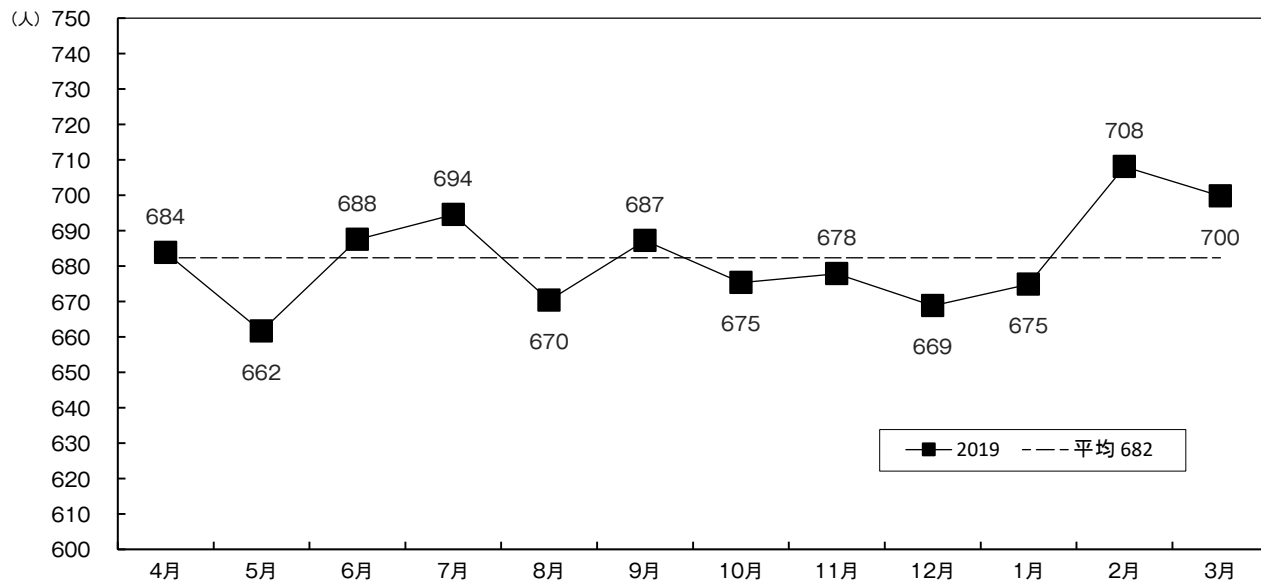


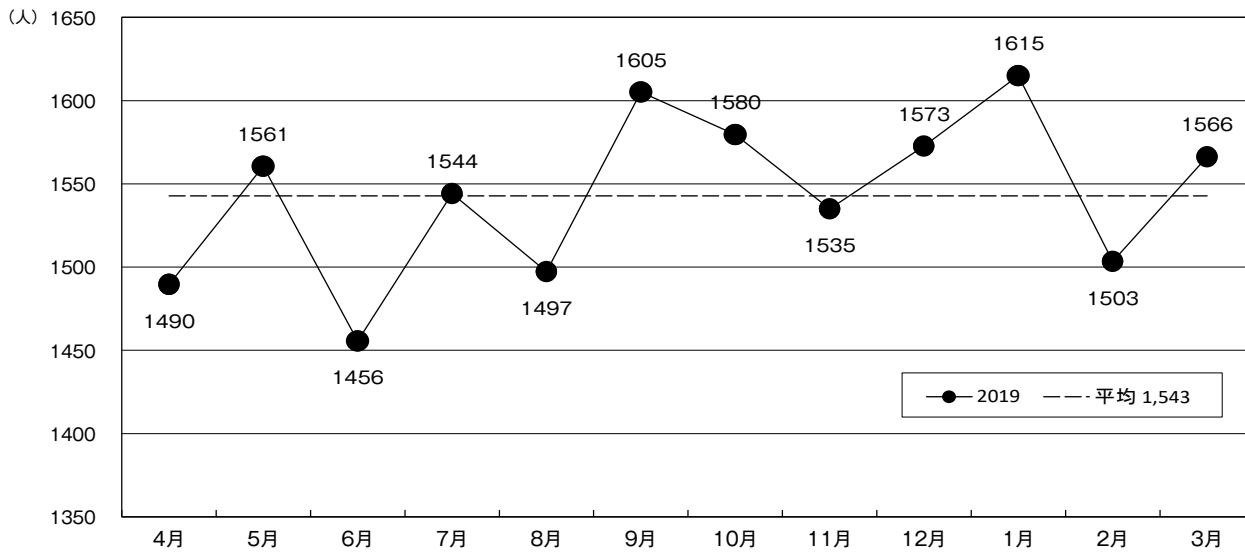
病院統計

病院統計

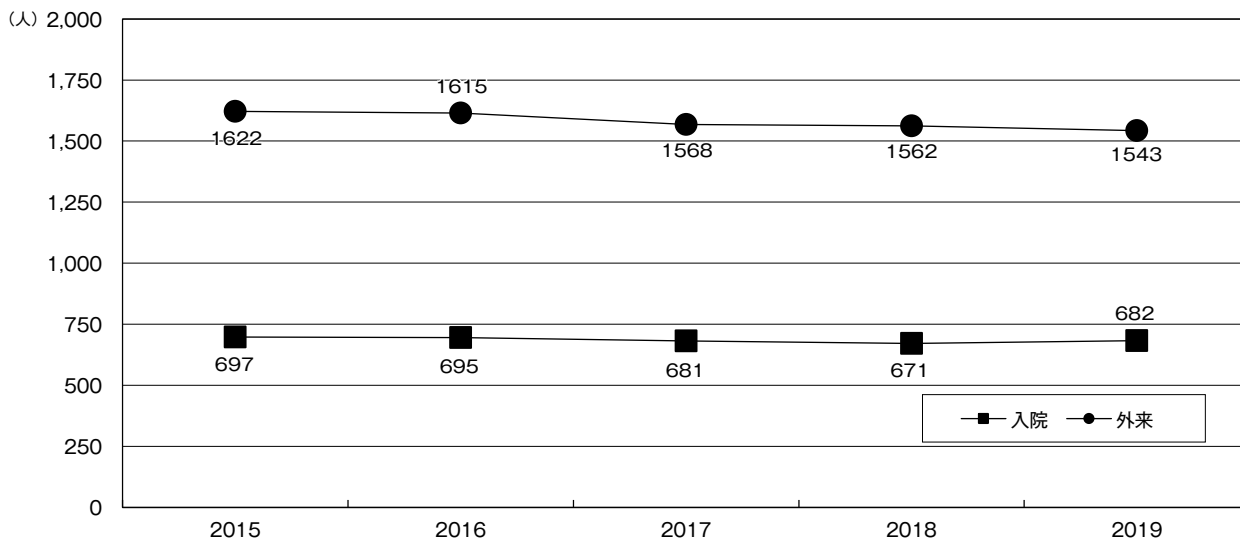
■月別1日平均入院患者数



■月別1日平均外来患者数



■年度別1日平均入院外来患者数



■科別外来患者数

(単位：人)
(診療実日数：292日)

診療科	初診	再診	一日平均	延べ人数
総合診療内科	911	4,520	18.6	5,431
循環器科	1,191	21,043	76.1	22,234
産婦人科	1,118	16,216	59.4	17,334
脳神経外科	325	5,208	18.9	5,533
小児科	2,657	16,144	64.4	18,801
整形外科	0	0	0.0	0
消化器内科	2,383	29,423	108.9	31,806
耳鼻咽喉科	1,531	14,108	53.6	15,639
泌尿器科	646	13,102	47.1	13,748
皮膚科	605	9,288	33.9	9,893
透析科	0	13,365	45.8	13,365
眼科	1,304	14,583	54.4	15,887
放射線科	4,281	971	18.0	5,252
新生児科	0	0	0.0	0
心臓血管外科	230	5,778	20.6	6,008
形成外科	261	3,240	12.0	3,501
神経内科	651	9,913	36.2	10,564
小児外科	428	2,499	10.0	2,927
大腸肛門科	171	7,297	25.6	7,468
緩和医療科	0	353	1.2	353
せぼねセンター	998	10,472	39.3	11,470
てんかんセンター	461	3,837	14.7	4,298
眼窩形成外科	844	6,246	24.3	7,090
周産期科	0	0	0.0	0
不妊内分泌科	337	6,382	23.0	6,719
産科	1,425	18,799	69.3	20,224
精神科	38	9,259	31.8	9,297
小児神経科	130	3,204	11.4	3,334
骨・関節外科	338	2,582	10.0	2,920
呼吸器内科	924	13,561	49.6	14,485
内分泌内科	395	18,175	63.6	18,570
小児循環器科	275	4,046	14.8	4,321
骨・軟部腫瘍外科	0	0	0.0	0
血液内科	69	3,964	13.8	4,033
救急科	5,690	6,885	34.4	12,575
手外科	659	7,071	26.5	7,730
腎臓内科	163	5,850	20.6	6,013
膠原病リウマチ内科	268	11,177	39.2	11,445
脳卒中科	531	7,860	28.7	8,391
呼吸器外科	27	1,612	5.6	1,639
化学療法科	0	0	0.0	0
腫瘍放射線科	24	9,604	33.0	9,628
上部消化管外科	182	3,959	14.2	4,141
肝胆膵外科	12	2,037	7.0	2,049
乳腺外科	523	12,035	43.0	12,558
リハビリ科	152	37,345	128.4	37,497
ペインクリニック科	0	0	0.0	0
スポーツ整形外科	346	3,360	12.7	3,706
足の外科	354	2,446	9.6	2,800
上肢外傷外科	338	5,713	20.7	6,051
歯科	1,057	5,499	22.5	6,556
口腔外科	1,206	3,989	17.8	5,195
合計	36,459	414,020	1,542.7	450,479

※救急科のみ診療実日数 366 日で計算

■科別入院患者数

(単位：人)
(診療実日数：366日)

診 療 科	新 入 院	退 院	一日平均	延べ人数
総合診療内科	579	564	38.7	14,177
循環器科	1,485	1,471	47.0	17,214
産婦人科	1,090	1,099	20.2	7,397
脳神経外科	313	300	13.6	4,968
小児科	1,065	1,061	18.7	6,830
整形外科	0	0	0.0	0
消化器内科	2,111	2,040	63.6	23,290
耳鼻咽喉科	1,043	1,046	23.5	8,612
泌尿器科	719	731	15.0	5,479
皮膚科	0	0	0.0	0
透析科	0	0	0.0	0
眼科	662	671	7.2	2,652
放射線科	0	0	0.0	0
新生児科	622	606	37.0	13,554
心臓血管外科	383	412	21.5	7,872
形成外科	112	122	3.1	1,151
神経内科	383	386	21.6	7,889
小児外科	320	328	3.0	1,098
大腸肛門科	700	726	27.1	9,908
緩和医療科	0	0	0.0	0
せぼねセンター	768	795	38.5	14,101
てんかんセンター	130	130	3.2	1,163
眼窩形成外科	615	608	7.4	2,719
周産期科	436	436	13.4	4,922
不妊内分泌科	151	151	2.2	815
産科	1,210	1,209	22.5	8,240
精神科	0	0	0.0	0
小児神経科	77	83	1.5	544
骨・関節外科	398	402	24.6	8,995
呼吸器内科	1,134	1,129	44.0	16,101
内分泌内科	174	151	5.9	2,144
小児循環器科	228	230	3.8	1,387
骨・軟部腫瘍外科	0	0	0.0	0
血液内科	259	283	14.8	5,417
救急科	335	259	15.5	5,798
手外科	175	172	3.7	1,356
腎臓内科	220	223	10.1	3,683
膠原病リウマチ内科	102	103	8.5	3,112
脳卒中科	955	933	43.9	16,069
呼吸器外科	166	185	4.1	1,502
化学療法科	0	0	0.0	0
腫瘍放射線科	0	0	0.0	0
上部消化管外科	447	455	9.7	3,556
肝胆膵外科	306	323	10.3	3,759
乳腺外科	320	306	7.0	2,557
リハビリ科	0	0	0.0	0
ペインクリニック科	0	0	0.0	0
スポーツ整形外科	379	382	10.2	3,746
足の外科	228	234	6.8	2,505
上肢外傷外科	203	208	8.2	3,003
歯科	0	0	0.0	0
口腔外科	139	137	1.6	577
合 計	21,142	21,090	682.3	249,862

■分娩出生件数

項 目	
分娩件数	1,389 件
出生児数	1,419 件

■入院死亡数

(単位：人)

科 名 称	死亡数	解剖数
総合診療内科	31	3
循環器内科	53	1
婦人科	24	1
脳神経外科	6	1
小児科	6	1
消化器内科	117	1
耳鼻咽喉科	7	
泌尿器科	18	
新生児科	10	3
心臓血管外科	10	1
形成外科	5	1
神経内科	3	
小児外科	1	
大腸肛門科	28	
せぼね骨腫瘍科	11	
てんかん科	1	
眼形成眼窩外科	1	
呼吸器内科	70	3
内分泌内科	16	
小児循環器科	4	2
血液内科	26	1
救急科	30	2
手外科	5	
腎臓内科	8	
膠原病内科	10	
脳卒中科	51	1
呼吸器外科	3	
上部消化管外科	10	
肝胆膵外科	3	
乳腺科	13	
合 計	581	22

■退院者粗死亡率

(単位：人)

項 目	人数/率
総退院数	21,090
粗死亡率	2.7%

■外来死亡数

(単位：人)

科 名 称	死亡数	解剖数
循環器内科	3	0
小児科	1	0
消化器内科	5	0
耳鼻咽喉科	1	0
新生児科	1	1
大腸肛門科	1	0
小児神経	1	1
呼吸器内科	1	0
血液内科	2	0
救急科	135	0
脳卒中科	1	0
合 計	152	2

■剖検率

(単位：人)

項 目	死亡数	解剖数
入院 + 外来	733	24
剖 検 率		3.3%

■死産

(単位：人)

項 目	死亡数	解剖数
死 産	41	0

■他所で死亡し、当院で解剖

(単位：人)

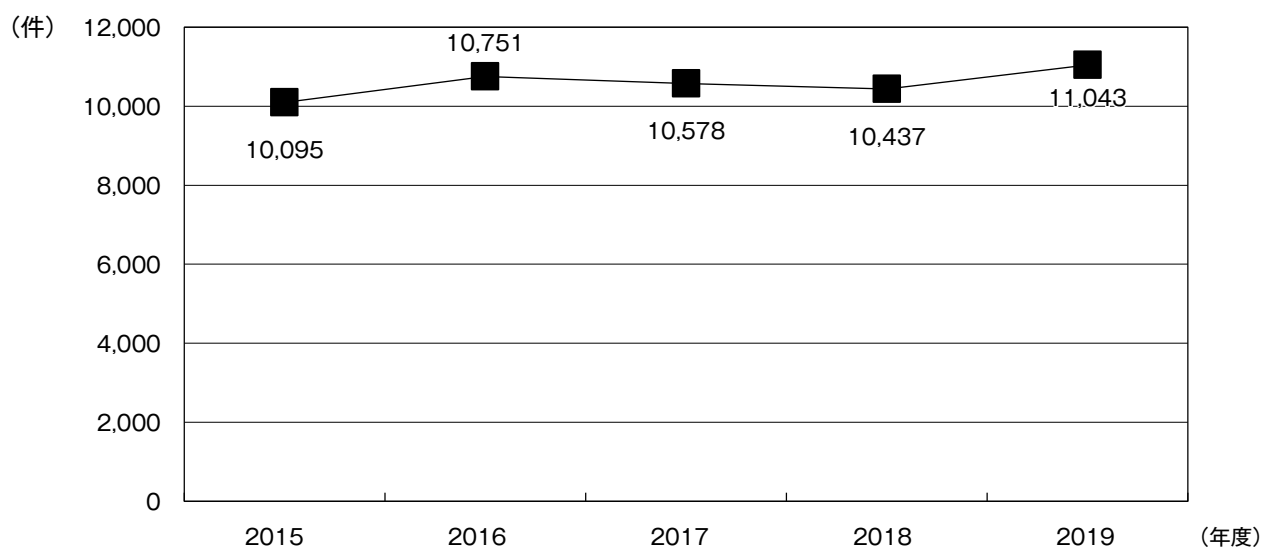
項 目	人 数
他所で死亡し、当院で解剖	2

■科別手術件数（中央手術室での手術数）

（単位：件）

診療科	件数	診療科	件数
総合診療内科	4	精神科	0
循環器科	1	小児神経科	0
産婦人科	770	骨・関節外科	404
脳神経外科	222	呼吸器内科	0
小児科	0	内分泌内科	0
整形外科	0	小児循環器科	6
消化器内科	0	骨・軟部腫瘍外科	5
耳鼻咽喉科	745	血液内科	0
泌尿器科	366	救急科	0
皮膚科	0	手外科	536
透析科	0	腎臓内科	36
眼科	1,403	膠原病リウマチ内科	0
放射線科	0	脳卒中科	63
新生児科	0	呼吸器外科	182
心臓血管外科	614	化学療法科	0
形成外科	261	腫瘍放射線科	0
神経内科	5	上部消化管外科	407
小児外科	337	肝胆膵外科	326
大腸肛門科	331	乳腺外科	300
緩和医療科	0	リハビリ科	0
せぼねセンター	852	ペインクリニック科	0
てんかんセンター	91	スポーツ整形外科	382
眼窩形成外科	783	足の外科	262
周産期科	132	上肢外傷外科	349
不妊内分泌科	122	歯科	0
産科	605	口腔外科	141
		合計	11,043

■年度別総手術件数



■病棟別病床利用率
(退院分を含む、稼働ベッド数750床での利用率) (単位：%)

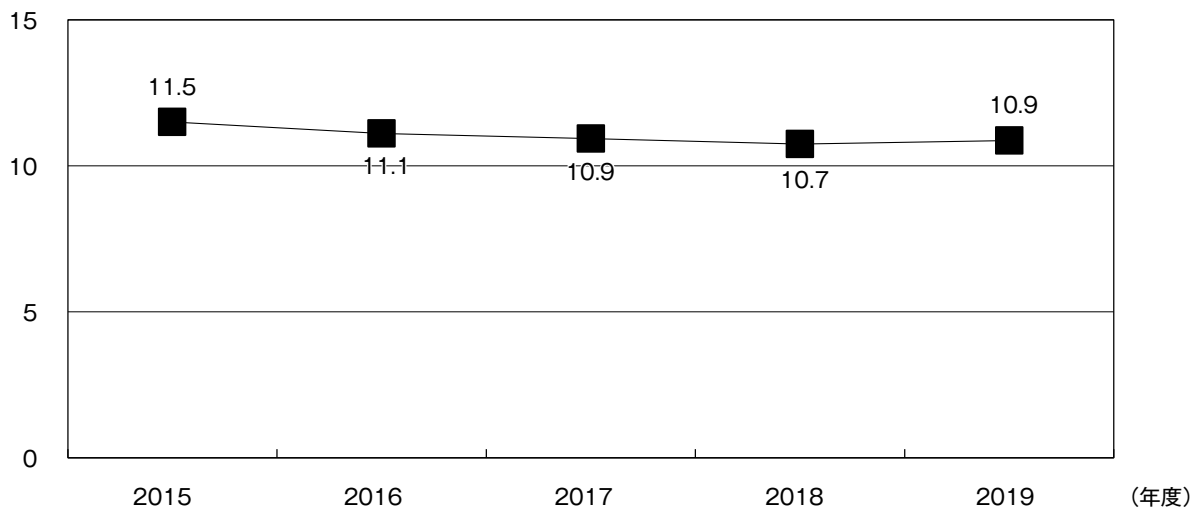
病棟				利用率	
A	3	病	棟	97.3	
A	4	病	棟	94.0	
A	5	病	棟	94.6	
A	6	病	棟	99.7	
A	7	病	棟	98.5	
A	8	病	棟	-	
I	C		U	89.5	
H	C		U	-	
救命救急病棟				77.7	
B	3	病	棟	97.6	
B	4	病	棟	93.6	
B	5	病	棟	91.5	
B	6	病	棟	97.0	
B	7	病	棟	97.6	
B	8	病	棟	87.5	
M	F	I	C	U	67.5
C	5	病	棟	72.8	
C	7	病	棟	82.4	
C	8	病	棟	84.5	
C	9	病	棟	92.9	
G	C		U	72.7	
N	I	C	U	94.4	
全病棟				91.0	

■科別平均在院日数 (単位：日)

診療科	2019年度
総合診療内科	24.1
循環器科	10.7
産婦人科	5.8
脳神経外科	15.6
小児科	5.5
整形外科	-
消化器内科	10.3
耳鼻咽喉科	7.3
泌尿器科	6.6
皮膚科	-
透視科	-
眼科	3.0
放射線科	-
新生児科	21.3
心臓血管外科	18.9
形成外科	8.3
神経内科	19.7
小児外科	2.8
大腸肛門科	12.9
緩和医療科	-
せぼねセンター	17.1
てんかんセンター	7.9
眼窩形成外科	3.5
周産期科	10.5
不妊内分泌科	4.3
産科	5.8
精神科	-
小児神経科	5.4
骨関節外科	21.8
呼吸器内科	13.2
内分泌内科	12.0
小児循環器科	5.4
骨軟部腫瘍外科	-
血液内科	19.2
救急科	18.8
手外科	7.0
腎臓内科	15.8
膠原病リウマチ内科	31.8
脳卒中中	16.2
呼吸器外科	7.4
化学療法科	-
腫瘍放射線科	-
上部消化管外科	6.9
肝胆膵外科	10.9
乳腺外科	7.5
ペインクリニック科	-
スポーツ整形外科	9.1
足の外科	10.2
上肢外傷外科	13.6
口腔外科	3.2
合計	10.9

■年度別平均在院日数

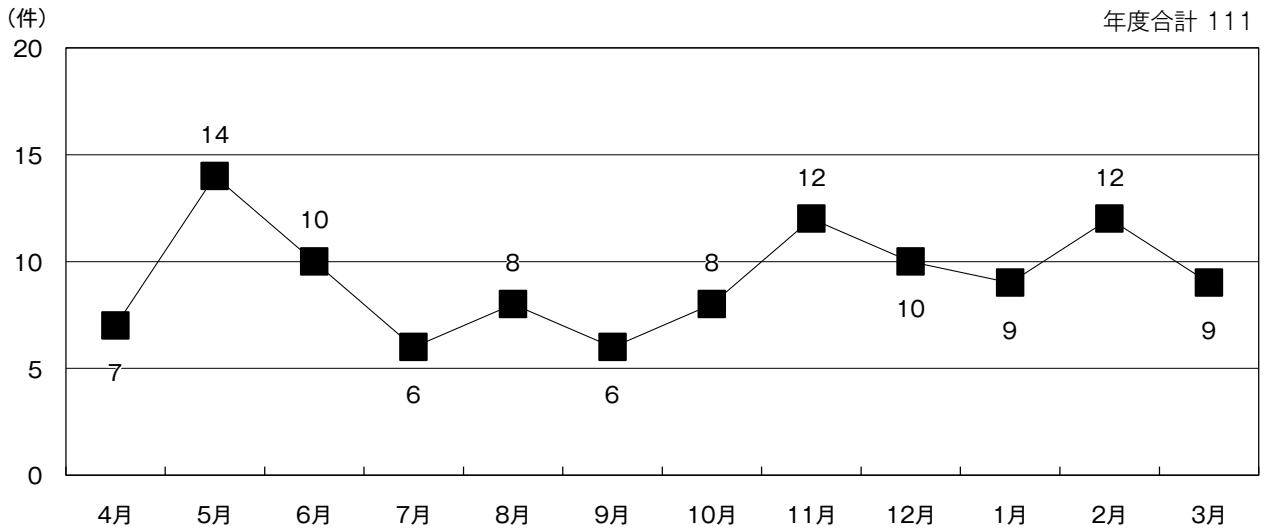
(日)



■紹介患者、救急患者及び時間外件数等の実績

診療科	紹介患者数	紹介状 受取件数	救急患者 及び 時間外件数	診療情報 提供書件数	セカンド オピニオン 受付件数
総合診療内科	604	935	422	664	0
循環器科	958	1,734	1,188	2,015	3
産婦人科	950	1,438	190	778	18
脳神経外科	286	422	148	241	1
小児科	1,322	1,792	1,710	741	0
整形外科	0	157	0	0	0
消化器内科	1,848	3,436	745	1,999	13
耳鼻咽喉科	1,376	1,773	167	1,133	1
泌尿器科	511	1,081	86	516	5
皮膚科	292	443	8	101	0
透析科	0	0	0	3	0
眼科	1,219	1,631	16	1,802	0
放射線科	3,476	5,351	0	4,190	0
新生児科	236	416	1	338	0
心臓血管外科	244	417	92	824	2
形成外科	240	321	4	54	0
神経内科	503	759	84	444	3
小児外科	422	482	42	303	0
大腸肛門科	157	249	96	371	5
緩和医療科	0	1	0	5	0
せぼねセンター	924	1,260	101	300	4
てんかんセンター	441	387	10	276	2
眼窩形成外科	834	943	14	176	0
周産期科	89	2	163	189	0
不妊内分泌科	200	237	7	71	0
産科	20	1,571	1,443	401	1
精神科	14	29	1	43	0
小児神経科	130	166	25	151	3
骨・関節外科	325	458	228	232	1
呼吸器内科	880	1,590	433	1,264	6
内分泌内科	311	671	27	655	0
小児循環器科	180	214	42	67	1
骨・軟部腫瘍外科	0	4	0	0	0
血液内科	67	124	32	95	1
救急科	597	1,358	10,244	1,229	0
手外科	506	642	134	79	0
腎臓内科	149	329	48	246	2
膠原病リウマチ内科	237	393	31	119	0
脳卒中科	443	819	904	618	3
呼吸器外科	28	48	14	203	2
化学療法科	0	0	0	0	0
腫瘍放射線科	22	38	0	40	0
上部消化管外科	174	238	61	616	0
肝胆膵外科	24	36	58	400	7
乳腺外科	391	708	28	575	9
リハビリ科	14	22	0	6	1
ペインクリニック科	0	0	0	0	0
スポーツ整形外科	255	363	47	186	2
足の外科	310	372	31	170	0
上肢外傷外科	275	344	45	142	0
歯科	1	4	0	325	0
口腔外科	1,056	1,104	14	64	1
合計	23,541	37,312	19,184	25,460	97

■開放型共同診療件数



■救急車受入れ件数

2019年度 7,064件

■救急車出動件数

救急車1号車	救急車2号車 (MCCU)	新生児救急車 (NBA)	
出動	出動	出動	出動
32	19	294	27

他院への転送は
当院 NICU、産科
病棟よりの転送、
転院も含む

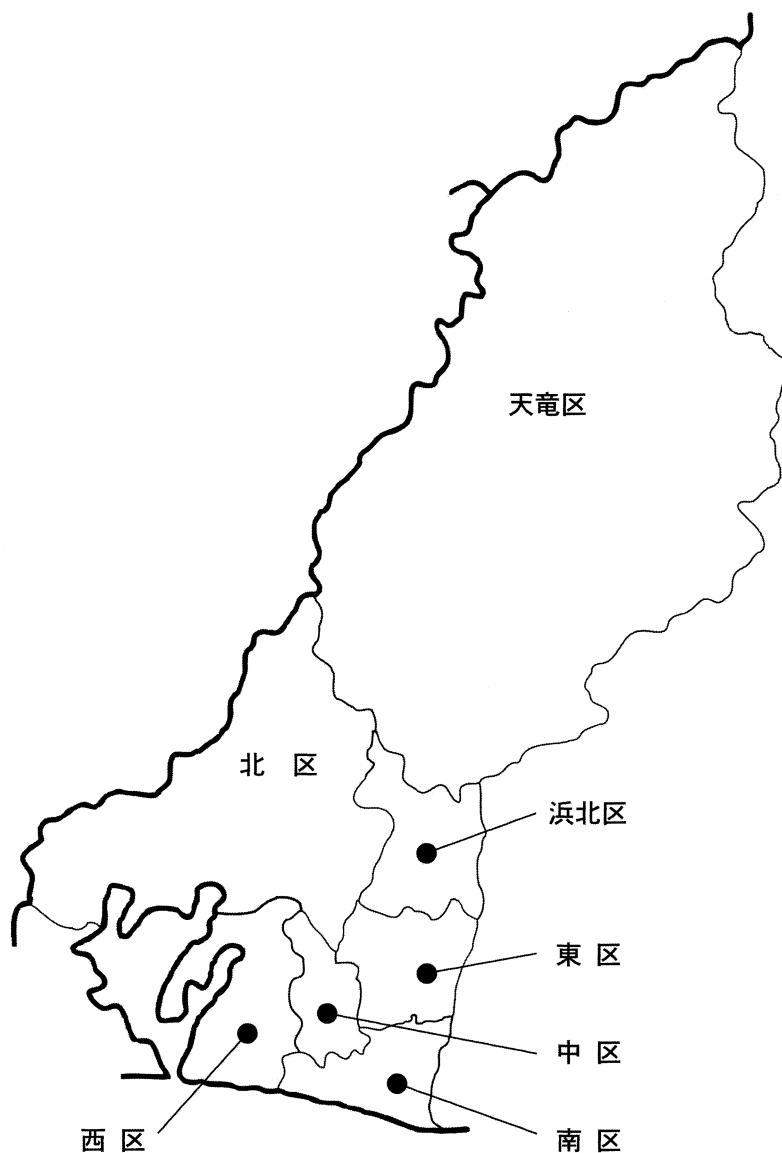
- ※ 一般救急車1号車出動回数には NBA 2次出動11回 を含む
- ※ 一般救急車2号車出動回数には MCCU 搬送4回 を含む

■診療報酬請求書件数

(単位：件)

入	院	29,287
外	来	255,903

■患者住所区分



■外来患者住所区分

(単位：人)

外来受診者住所		患者数	
浜松市	中区	117,378	240,997
	東区	34,333	
	西区	29,017	
	南区	32,471	
	北区	13,244	
	浜北区	11,882	
	天竜区	2,672	
磐田市		22,612	
掛川市		10,902	
袋井市		8,366	
湖西市		9,367	
県内		10,190	
県外		10,378	
計		312,812	

■退院患者住所区分

(単位：人)

外来受診者住所		患者数	
浜松市	中区	7,656	16,129
	東区	2,447	
	西区	1,935	
	南区	2,257	
	北区	847	
	浜北区	786	
	天竜区	201	
磐田市		1,532	
掛川市		647	
袋井市		497	
湖西市		537	
県内		770	
県外		973	
計		21,085	

[悪性新生物別] *2019年4月～2020年3月迄に退院した21,084名中、悪性新生物による退院者3,801名の発生部位別/世代別/性別件数 (退院サマリ主病名:2020年4月27日現在)

(世代/性別) 悪性新生物/発生部位別内訳	合計 件数	00-14		15-19		20-29		30-39		40-49		50-59		60-64		65-69		70-74		75-	
		男	女	男	女	男	女	男	女	男	女	男	女	男	女	男	女	男	女	男	女
C01 舌根<基底>部の悪性新生物	8									1				2				5			
C02 その他および部位不明の舌の悪性新生物	31							1		2	1	8	5	2		2		2	1	4	3
C03 歯肉の悪性新生物	9																		1		8
C05 口蓋の悪性新生物	1																				1
C06 その他および部位不明の口腔の悪性新生物	4																			1	3
C07 耳下腺の悪性新生物	2									1						1					
C08 その他および部位不明の大唾液腺の悪性新生物	4												2					1	1		
C09 扁桃の悪性新生物	1												1								
C10 中咽頭の悪性新生物	34							2		4		5		6			1	7	1	8	
C11 鼻<上>咽頭の悪性新生物	9	2												6		1					
C13 下咽頭の悪性新生物	21											5		2		2	1	7	3	1	
C14 その他および部位不明の口唇, 口腔および咽頭の悪性新生物	0																				
C15 食道の悪性新生物	120									2	12	1	9		21	10	24	3	29	9	
C16 胃の悪性新生物	325									8	4	33	21	18	4	36	7	52	16	99	27
C17 小腸の悪性新生物	12									1	1		1	1		1		4		2	1
C18 結腸の悪性新生物	330	3						2	2	6	7	11	12	17	10	31	18	41	60	49	61
C20 直腸の悪性新生物	232							5	1	6	7	14	2	62	13	32	9	41	10	18	12
C21 肛門および肛門管の悪性新生物	19											4					9				6
C22 肝および肝内胆管の悪性新生物	162					1				3		8	2	11	1	14	5	22	11	61	23
C23 胆のう<嚢>の悪性新生物	37											3	5		1	1	9	2	1	2	13
C24 その他および部位不明の胆道の悪性新生物	51									1		1				2	1	1	10	14	21
C25 膵の悪性新生物	212				1					8	3	18	6	15	10	19	10	22	17	25	58
C30 鼻腔および中耳の悪性新生物	3																				3
C31 副鼻腔の悪性新生物	1									1											
C32 喉頭の悪性新生物	8											1		1		2		1		3	
C34 気管支および肺の悪性新生物	506								8	12	7	33	19	33	30	80	25	97	36	91	35
C38 心臓, 縦隔および胸膜の悪性新生物	4							1	1						1	1					
C41 その他および部位不明の骨および関節軟骨の悪性新生物	3			1								1				1					
C43 皮膚の悪性黒色腫	0																				
C44 皮膚のその他の悪性新生物	12														1	4				2	5
C45 中皮腫	17							1				4				1	1	10			
C48 後腹膜および腹膜の悪性新生物	10		1								2				3		1		2		1
C49 その他の結合組織および軟部組織の悪性新生物	24					1	3	1		1	4	2	1				1	2	4	2	2
C50 乳房の悪性新生物	278								23		74		65		24		25		26	1	40
C51 外陰の悪性新生物	6												6								
C52 膣の悪性新生物	0																				
C53 子宮頸(部)の悪性新生物	94						1		11		38		27		7		1		6		3
C54 子宮体部の悪性新生物	140								10		21		24		25		23		35		2
C55 子宮の悪性新生物, 部位不明	0																				
C56 卵巣の悪性新生物	106						1				17		28		27		8		8		17
C57 その他および部位不明の女性性器の悪性新生物	3												1		1						1
C61 前立腺の悪性新生物	249											28		29		49		75		68	
C63 その他および部位不明の男性生殖器の悪性新生物	0																				
C64 腎盂を除く腎の悪性新生物	30							2		2	1	6	1		3		1	4	1	7	2
C65 腎盂の悪性新生物	37													1		5		2	6	12	11
C66 尿管の悪性新生物	28											4				4	1	2	2	3	12
C67 膀胱の悪性新生物	151								1	1	2	8	1	12	2	19	3	23	6	58	15
C68 その他および部位不明の泌尿器の悪性新生物	0																				
C69 眼および付属器の悪性新生物	3												1	2							
C70 髄膜の悪性新生物	0																				
C71 脳の悪性新生物	25	1	4		1	1	1			1	5		3		1	1		2		3	1
C73 甲状腺の悪性新生物	32								3		5	1	3	1	2	1	2	1	5	3	5
C74 副腎の悪性新生物	1		1																		
C75 その他の内分泌腺および関連組織の悪性新生物	0																				
C76 その他および部位不明の悪性新生物	0																				
C77 リンパ節の続発性および部位不明の悪性新生物	19												2	8	1	1		2	1	1	3
C78 呼吸器および消化器の続発性悪性新生物	128							2	2	5	4	11	4	13	8	10	13	16	13	19	8
C79 その他の部位の続発性悪性新生物	68									1	7	2	5	1	10	4	4	6	9	13	6
C80 部位の明示されない悪性新生物	24											2	5				3	8		3	3
C81 ホジキン<Hodgkin>病	5			1														2			2
C82 ろく濾>胞性〔結節性〕非ホジキン<non-Hodgkin>リンパ腫	7																	5		1	
C85 非ホジキン<non-Hodgkin>リンパ腫のその他および詳細不明	63					1				2	2	2				11	1	6		24	14
C88 悪性免疫増殖性疾患	0																				
C90 多発性骨髄腫および悪性形質細胞腫瘍	26												2		3	2		5	1	8	5
C91 リンパ性白血病	18	3	2					1				3		5		1		2		1	
C92 骨髄性白血病	41											3	4	1	6		3	5	2	12	5
C95 細胞型不明の白血病	7																			7	
(合計)	3,801	9	8	2	4	5	3	18	62	67	214	236	257	258	195	360	196	507	305	652	443

患者満足度調査結果

外来

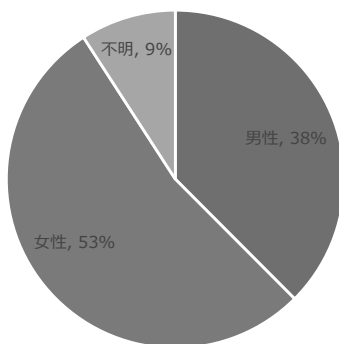
〈実施期間〉

患者：9月02日～9月06日（5日間）

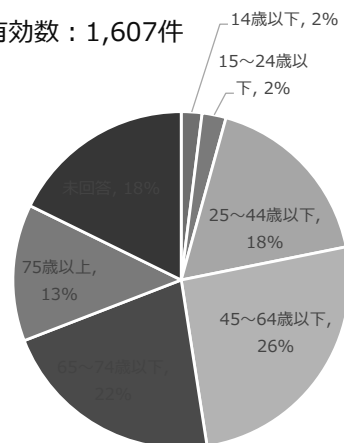
〈配布・回収〉

1,800枚（回収：1,607枚 回収率：89.3%）

性別 有効数1,607件



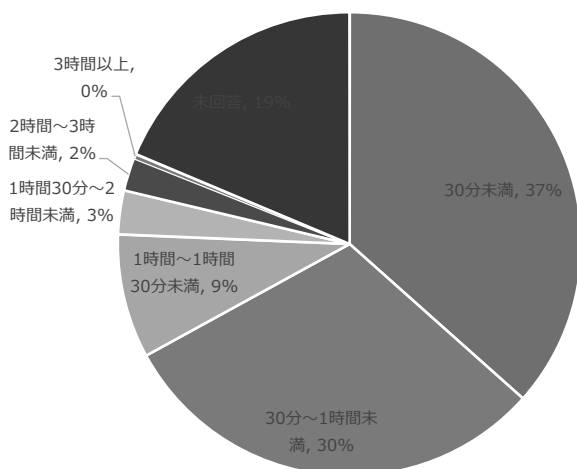
年代 有効数：1,607件



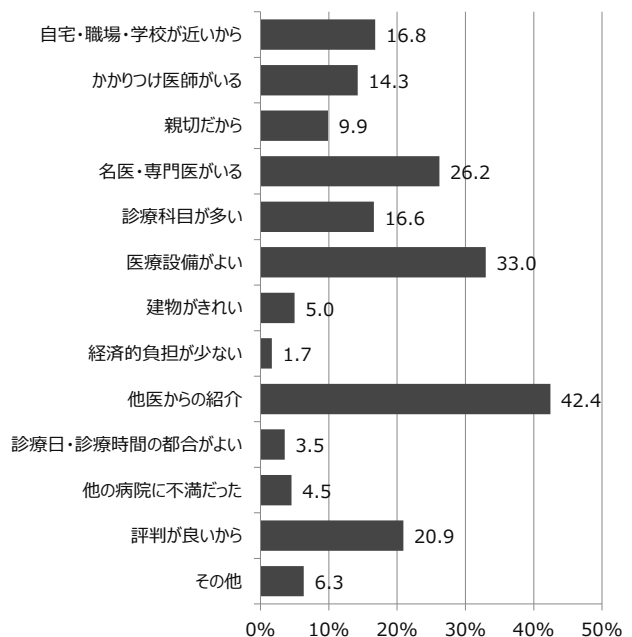
1

外来

待ち時間 有効数：1,607件



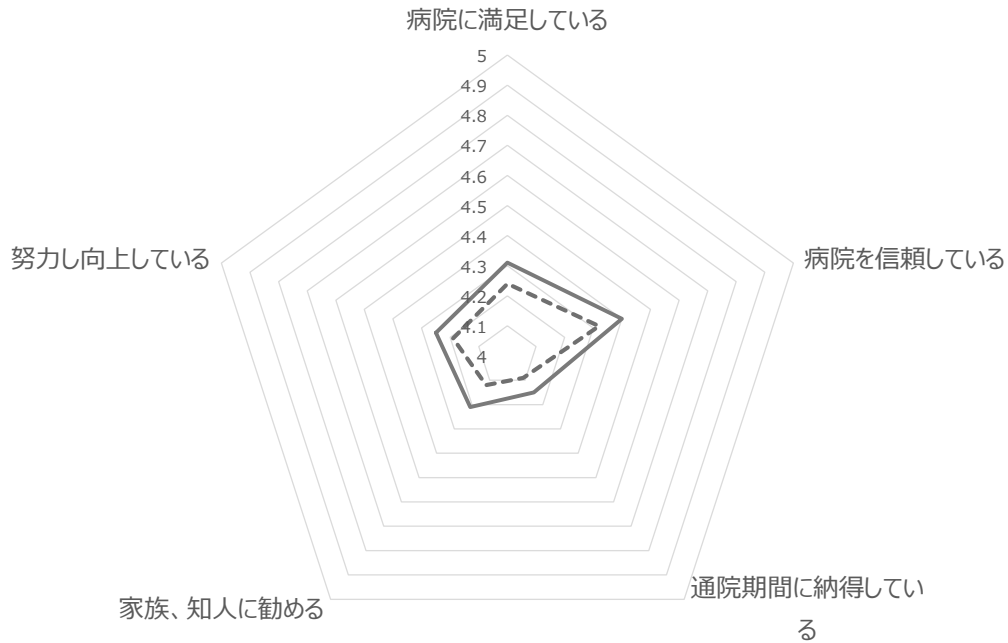
選択理由（複数回答可）



外来

病院全体印象の評価

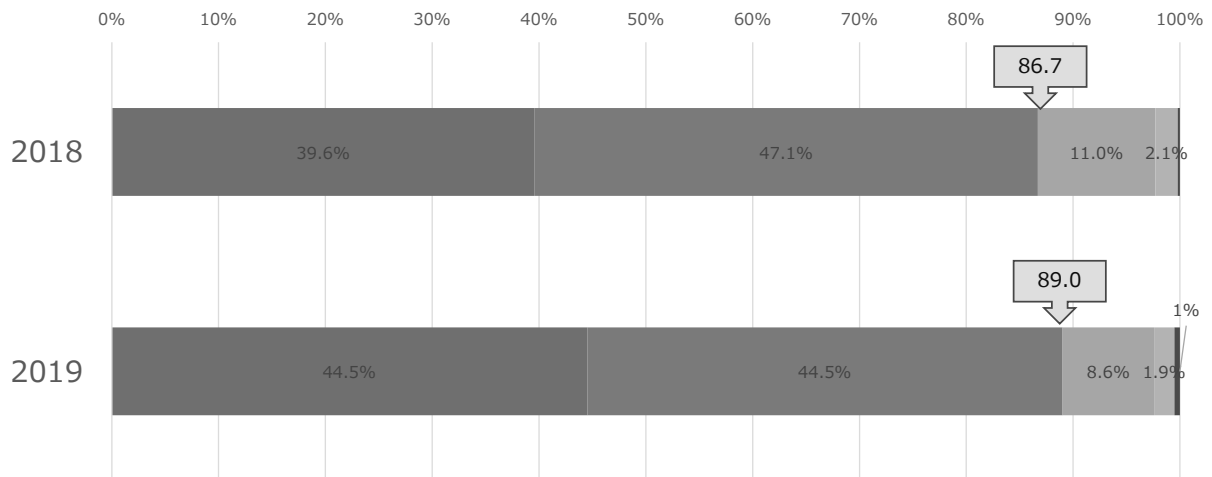
--- 2018 — 2019



外来

「全体としてこの病院に満足している」割合 (まったくそうだ・ややそうだ)

■まったくそうだ ■ややそうだ ■どちらでもない ■ややちがう ■まったくちがう



入院

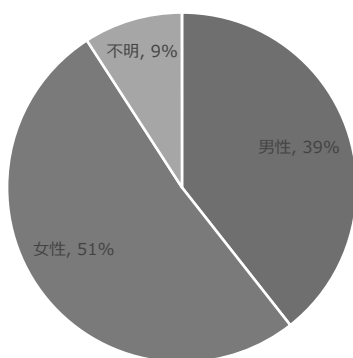
〈実施期間〉

9月01日～9月30日（1ヶ月）

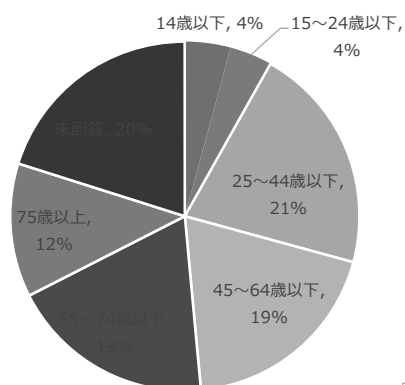
〈配布・回収〉

800枚（回収：711枚 回収率：88.9%）

性別 有効数：711件



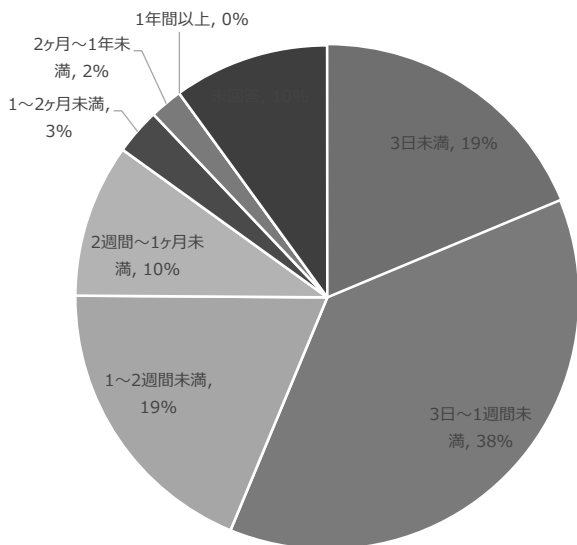
年代 有効回答数：711件



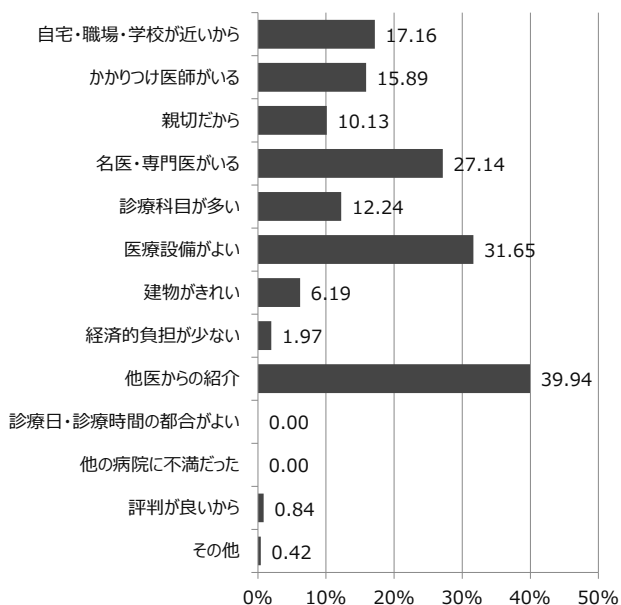
5

入院

入院期間 有効数：711件



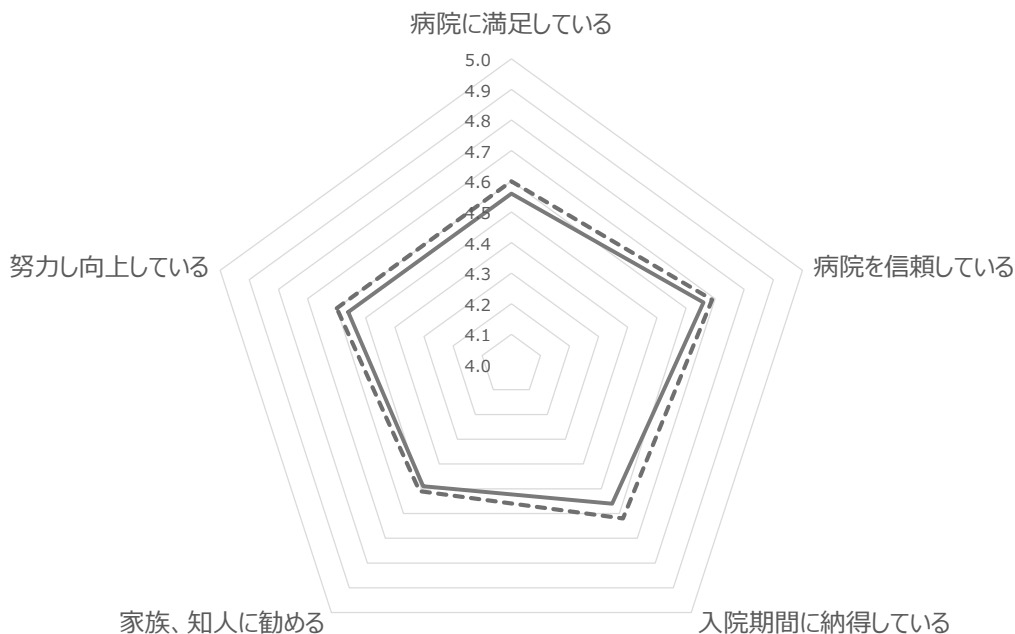
選択理由（複数回答可）



入院

病院全体印象の評価

--- 2018 — 2019



入院

「全体としてこの病院に満足している」割合 (まったくそうだ・ややそうだ)

