

1962年、聖隷浜松病院
開設。開院とともに、
外科・循環器科を開設。
翌年には、当時では
リスクの高かった心臓
手術に成功。以来半



世紀以上、あらゆる年齢層の心臓や血管の診断と治療に対応
することを目指し、地域の循環器医療の中心的役割を果たす
べく取り組んでまいりました。

2010年には、循環器科・心臓血管外科・小児循環器科の3つの
診療科が「3本の矢」として結束を強めて診療を行うために『循
環器センター』を開設しました。医師のみならず、看護師・臨床工
学技士・薬剤師・理学療法士など、多職種によるチーム医療を実
践することにより、患者さん一人ひとりが最善の医療を受けて
いただけるよう日々努力しています。



循環器センターの特徴

- 多職種によるチーム医療
- あらゆる心臓と血管の病気に対応
- 治療の選択の幅が広い
- すべての年齢層に対応
- 地域の医療機関との密な連携

患者さんやそのご家族にたいする支援について

高齢化社会や医療技術の進歩により心臓に病気を抱えた方でも
在宅で療養する患者さんが増えています。当院の循環器センター
では医師、看護師、理学療法士、薬剤師、管理栄養士、医療相談室
など多職種のスタッフが連携して、心臓に病気を抱えた方が入院
中だけでなく、退院後も安心して過ごせるよう患者さんの療養生
活を支えています。また院内だけでなく、地域の病院や訪問看護
師、地域包括支援センターなどとも連携をとり、安定した在宅療養
の継続ができるように努めています。

心臓の病気は、患者さん自身が病気の管理(または健康管理)を
する事で重症化の予防、進行の予防につながります。当センター
では患者さん自身で病気の管理(または健康管理)ができるよう、
入院中から外来通院中も継続して患者さんの
生活に合わせた患者教育を行っています。

療養生活の中で不安なこと、
疑問に思っている事など、
お気軽にご相談下さい。



初診の方

可能な限り開業医など他の医療機関からの紹介状を
ご用意いただき、事前にご予約をお願いいたします。

緊急時

緊急時の対応は365日24時間行っております。

[お問い合わせ]

聖隷浜松病院 地域医療連絡室 (JUNC)

TEL 053-474-8801(直通)

FAX 053-474-8802(直通)

受付時間

月～金曜 9:00～17:00
土曜 9:00～12:00
(祝祭日を除く)

[緊急のお問い合わせ]

〒430-8558 静岡県浜松市中区住吉2-12-12
TEL:053-474-2222(代表)

[循環器センター-HPのURLなど]

[http://www.seirei.or.jp/hamamatsu/department/center/
cardiovascular-center](http://www.seirei.or.jp/hamamatsu/department/center/cardiovascular-center)



赤ちゃんからご高齢の方まで
あらゆる心臓と血管の病気に対応します



聖隷浜松病院 循環器センター



SEIREI HAMAMATSU GENERAL HOSPITAL
CARDIOVASCULAR CENTER



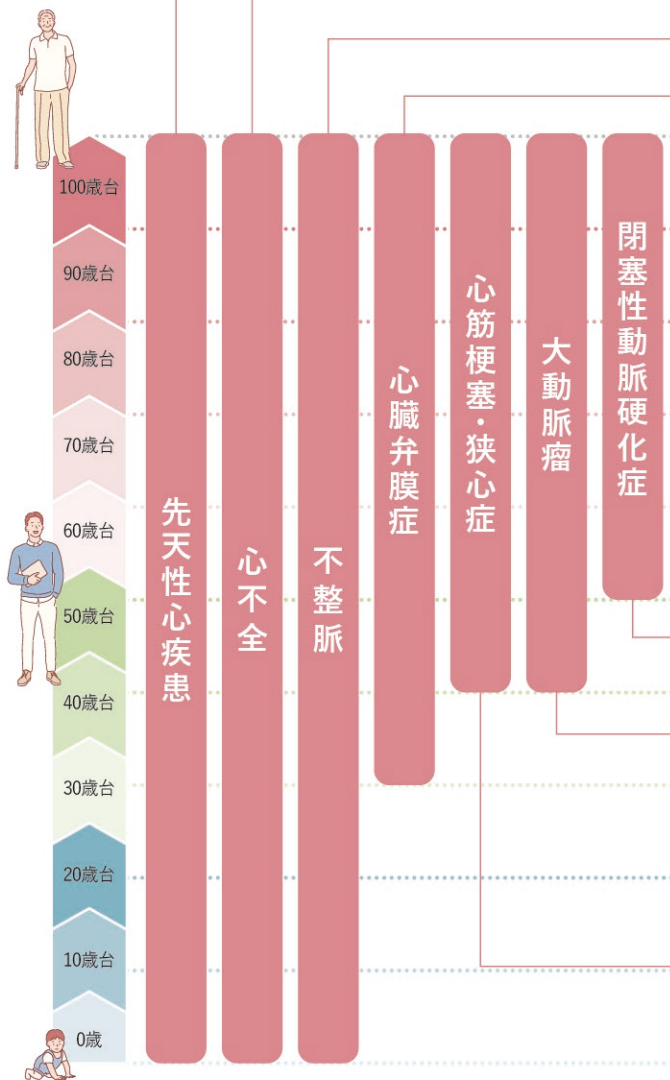
循環器センターの理念

当センターを利用してくださる方々ひとりひとりに、

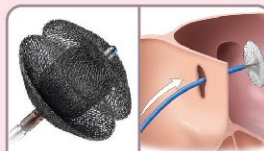
- 1 信頼のおけるデータと的確な判断に基づき、
安全・確実・迅速な循環器医療を提供する。
- 2 どんな状況でも常に誠意をもって接する。
- 3 わかりやすく納得のゆく説明を心がける。

あらゆる年齢層の あらゆる心臓と血管の病気を 治療します

最適な時期に最適な治療法が選択できます。



生まれつきの心臓の病気です。エコーやカテーテル検査で治療の方法や最適な時期を判断し、手術やカテーテル治療を行います。赤ちゃんから大人まで幅広い年齢の診療を行っています。



心房中隔欠損症の
カテーテル治療

高血圧や心筋梗塞・心筋症・心臓弁膜症などが原因で、心臓の機能が低下した状態です。薬物治療を中心に、リハビリや生活習慣・食事の指導を行います。重症の方には、両心室ペースティングなどの専門的な治療も行っています。

心臓の脈拍の乱れによる病気の総称です。薬物治療を基本として、脈が速くなる不整脈に対してはカテーテルアブレーション、脈が遅くなる不整脈にはペースメーカー植込みなどを行います。

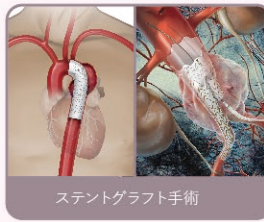
心臓にある弁に障害がおき、血液の流れが悪くなることで心臓に負担をかける病気です。心不全の原因になります。心臓弁膜症の診断やTAVIなどのカテーテル治療・手術を専門的に行っています。



TAVI弁

動脈硬化で足の血管がつまる病気で、歩行時に痛みが出たり壊疽(えそ)を起こしたりします。薬物療法・運動療法・カテーテル治療・手術の中から最適な組み合わせを選び、最良の結果がえられるよう治療を行っています。

胸部や腹部の大動脈がふくれてできるこぶのことです。症状がないまま進行する病気で、破裂すれば生命にかかわります。手術またはステントグラフトを使用したカテーテル治療を行います。



ステントグラフト手術

心臓のまわりの血管(冠動脈)が動脈硬化でつまる病気です。薬物治療やカテーテル治療・冠動脈バイパス手術など、適切な治療を行います。緊急カテーテルは24時間365日対応しています。

各診療科の実績 (2015年～2019年の実績)

循環器科

Cardiology

● 心臓カテーテル検査(総数)	4,226
● 経皮的冠動脈インターベンション	2,392
● 末梢血管インターベンション	197
● カテーテルアブレーション (うち心房細動のアブレーション)	795 (501)
● ペースメーカー(PM)植込み術	403
● 植込み型除細動器(ICD)植込み術	106
● 心臓再同期療法(CRT)	49

心臓血管外科

Cardiovascular Surgery

● 先天性心疾患手術	384
● 心臓弁膜症手術 (うち経カテーテル的大動脈弁置換術(TAVI))	435 (104)
● 胸部大動脈瘤手術 (うちステントグラフト手術)	246 (90)
● 腹部大動脈瘤手術 (うちステントグラフト手術)	234 (124)
● 冠動脈バイパス手術	78
● 末梢血管疾患手術 (うちカテーテル治療)	614 (251)

小児循環器科

Pediatric Cardiology

● 心カテーテル治療 (うち心房中隔欠損症のカテーテル治療) (うち動脈管開存症のカテーテル治療)	218 (86) (24)
● 心臓カテーテル造影検査(総数)	668
● 心エコー検査件数 (うち胎児エコー件数)	10,651 (300)