SEIREI HEALTH CARE DIVISION
ANNUAL REPORT 2024

事業年報

社会福祉法人聖隷福祉事業団
保健事業部

聖隷健康診断センター　聖隷健康診断センター東伊場クリニック
聖隷予防検診センター　地域・企業健診センター
聖隷健康サポートセンター*Shizuoka*　聖隷静岡健診クリニック

Business philosophy

保健事業部　事業理念

わたしたちは、
利用者の皆様と力を合わせて
お一人おひとりの
健康の実現を支援します。

目次

■ 事業年報発行にあたって・・・・・・ 1
■ 概要
・聖隷健康診断センター・・・・・・ 2
・聖隷健康診断センター東伊場クリニック 4
・聖隷予防検診センター・・・・・・ 5
・地域・企業健診センター・・・・・ 6
・聖隷健康サポートセンター*Shizuoka* 7
・聖隷静岡健診クリニック・・・・・ 8
■ 沿革
・聖隷健康診断センター・・・・・・ 9
・聖隷予防検診センター・・・・・・ 12
・地域・企業健診センター・・・・・ 15
・聖隷健康サポートセンター*Shizuoka* 16
■ 保健事業部組織図・・・・・・・・・ 17
■ 課別職員数・資格取得数
・課別職員数・・・・・・・・・・・ 18
・資格取得数・・・・・・・・・・・ 20
■ 事業報告
・人間ドック検査項目・・・・・・・ 23
・人間ドック受診者数・・・・・・・ 25
・PET健診検査項目・・・・・・・・ 26
・PET健診受診者数・・・・・・・・ 28
・一般健康診断検査項目・・・・・・ 29
・特定健康診査検査項目・・・・・・ 29
・一般健康診断受診者数＜施設内＞・ 30
・一般健康診断受診者数＜巡回＞・・ 31
・婦人科検診検査項目・・・・・・・ 32
・婦人科検診受診者数＜施設内＞・・ 33
・婦人科検診受診者数＜巡回＞・・・ 34
・特殊健康診断受診者数＜施設内＞・ 35
・特殊健康診断受診者数＜巡回＞・・ 36
・予防接種事業・・・・・・・・・・ 37
・保健指導品質管理・・・・・・・・ 38
・事後管理事業・・・・・・・・・・ 39
・特定保健指導・・・・・・・・・・ 40
・外来栄養指導・・・・・・・・・・ 43
・禁煙外来・・・・・・・・・・・・ 43
・労働者災害補償保険二次健康診断等給付 43
・フィットネス活動（健康・体力づくり） 44
・メンタルヘルスケア・・・・・・・ 44
・メンタルヘルス支援事業・・・・・ 45
・健康相談（メンタルヘルス関連相談含む） 45
・健康教育活動・・・・・・・・・・ 45
・作業環境測定・・・・・・・・・・ 46
・労働衛生教育・・・・・・・・・・ 47
■ 精度管理
・検査部門精度管理・・・・・・・・ 48
・放射線部門精度管理・・・・・・・ 50
■ 検査項目別集計健診実績
・人間ドック実績表・・・・・・・・ 52
・がん発見数（人間ドック）・・・・ 76
・一般健康診断実績表＜施設内＞・・ 77
・がん発見数（一般健康診断＜施設内＞） 93
・一般健康診断実績表＜巡回＞・・・ 94
・がん発見数（一般健康診断＜巡回＞）106
・婦人科検診実績表＜施設内＞・・・ 107
・がん発見数（婦人科検診＜施設内＞）111
・婦人科検診実績表＜巡回＞・・・・ 112
・がん発見数（婦人科検診＜巡回＞） 115
・特殊健康診断実績表＜施設内＞・・ 116
・特殊健康診断実績表＜巡回＞・・・ 123
■ 学術業績・・・・・・・・・・・・・ 130
■ 広報・啓発活動・・・・・・・・・・ 135

注１）施設名称について、下記の省略表示

聖隷健康診断センター	：健診センター
聖隷健康診断センター東伊場クリニック	：東伊場クリニック
聖隷予防検診センター	：予検センター
聖隷健康サポートセンター*Shizuoka*	：サポートセンター
聖隷静岡健診クリニック	：静岡健診クリニック

注２）

比率（%）は、小数点以下第２位を四捨五入するため、比率の合計が100%とならないこと（99.9%、100.1%など）があります。

事業年報発行にあたって

平素より聖隷保健事業部の健康診断、人間ドック等をご利用いただき誠にありがとうございます。また、当事業部の運営にご理解、ご協力を賜り、厚く御礼申し上げます。

このたび「事業年報 2024 年度版」を発行いたしましたので、ご高覧いただけますと幸いです。

2024 年度の全施設合計の受診者数は、巡回一般健診約 25 万人、施設内一般健診約 10 万人、特殊健康診断約 5 万人、人間ドック約 7 万人と多くの皆様にご利用いただきました。この他にもがん検診や婦人科検診の単独受診者もいるため、総受診者数はさらに多くなります。

健康診断の事後措置の中核は結果説明、保健指導、受診勧奨であり、当事業部はこれらには特に力を注いでいます。新たに加わった東伊場クリニックにおける人間ドックの保健指導は 100%を達成しています。その他の施設も 2023 年度からは 1 から 5 ポイントほど上昇しています。

2024 年度の精検受診率は、2023 年度と比べ多くの項目で上昇していました。中でも特に緊急性の高いⅢ度高血圧は、当日に強力な受診勧奨をしていることもあって 84%と高い受診率を示しましたが、100%の受診率を目指し引き続き取り組んでまいります。

また、全国的にも課題となっている大腸がん検診の精検受診率は、前年の 64%から 65%と微増のため、さらなる受診率向上を目指しさまざまな方策を検討してまいります。

人間ドック、がん検診、一般健診の合計で、把握できた範囲で年間に 959 例のがんが発見されました。このうち乳がんが 255 例と非常に多く発見されています。大腸がんも 180 例と多く見つかっていますが、前述した通り精検受診率が低いことを鑑みると実際はもっと多くの未発見の症例が存在すると思われます。改めて、精検受診率の向上の取り組みが重要と考えております。次いで肺がん 115 例、胃がん 104 例と続きます。胃がんは上部消化管エックス線と比べて、上部消化管内視鏡検査からの発見が圧倒的に多くなっています。

引き続き職員一同、研鑽を積み、地域の皆様が健康で幸福な生活を送られるよう、安心・安全な健康診断の提供と情報発信に努めます。

今後もより一層のご協力とご指導、ご鞭撻のほどお願い申し上げます。

保健事業部長　武藤繁貴

聖隷健康診断センター

概要

開　設　者	社会福祉法人　聖隷福祉事業団
施　設　名	聖隷健康診断センター
所　在　地	〒430-0906　静岡県浜松市中央区住吉2丁目35番8号 電話　053-473-5506 / FAX　053-474-2505
開　設　年	1962年（昭和37年）
理　事　長	青木 善治
事業部長	武藤 繁貴
所　　長	武藤 繁貴
事業管理部長	井上 英樹
事　務　長	福田 訓也
施設認定	労働安全衛生法に基づく健康診断機関（登録番号　第1－22－02） 労働者健康保持増進サービス認定機関（登録番号　第1－7） （社）日本病院会優良自動化健診施設（登録番号　第41号） 日本人間ドック・予防医療学会人間ドック健診施設機能評価認定施設（認定第26号） 労働衛生サービス機能評価認定施設（認定第60号） 日本労働安全衛生コンサルタント マンモグラフィ検診施設画像認定施設 全衛連総合精度管理事業参加機関 保険医療機関指定（7111315） 労働者災害補償保険二次健診等給付医療機関（2212111） 生活保護法指定医療機関 作業環境測定精度管理事業参加機関 日本人間ドック・予防医療学会人間ドック専門医制度研修施設 産業医学振興財団指定職域健康診断実施機関 日本消化器内視鏡学会認定指導施設（20100031号） 日本消化器がん検診学会認定医制度指導施設（第182号） 日本脳ドック学会認定施設（認定番号11140） 日本産業衛生学会研修施設認定（登録番号　第11018号） 日本乳癌学会関連施設認定（認定番号　第4023-02号） ISO/IEC27001:2013（情報セキュリティマネジメントシステム）認証取得 厚生労働大臣認定健康増進施設 医療被ばく低減施設
事業内容	1日人間ドック、脳ドック、スペシャルドック、PET健診、MCIドック 定期健康診断及び一般健康診断（事業所、健康保険組合、個人、入社、入学、他）

MRI 健診

特定健康診査、特定保健指導

生活習慣病予防健診（事業所、健康保険組合、市区町、県教職、他）

各種がん検診（肺、大腸、胃、子宮、乳）

婦人科検診（事業所、健康保険組合、市区町、他）

特殊健康診断（石綿、有機、鉛、塵肺等）

行政指導による健診（VDT 等）

労災保険二次健康診断

作業環境測定（事業所）

健康測定（体力測定）、骨密度測定

各種講演・セミナー（生活習慣病予防、メンタルヘルス、禁煙、運動、栄養等）

メンタルヘルス相談室

エクササイズ（サーキット、運動教室等）

産業医等委託契約

一般外来

予防接種

保健師派遣による健康相談・保健指導

管理栄養士派遣による保健指導

聖隷健康診断センター東伊場クリニック

概要

開　設　者	社会福祉法人　聖隷福祉事業団
施　設　名	聖隷健康診断センター東伊場クリニック
所　在　地	〒432-8036　静岡県浜松市中央区東伊場 2-7-1　浜松商工会議所 6 階 電話　053-456-3399 / FAX　053-456-7300
開　設　年	2023 年（令和 5 年）
理　事　長	青木 善治
事 業 部 長	武藤 繁貴
所　　長	丹羽 宏
事業管理部長	井上 英樹
事　務　長	福田 訓也
施 設 認 定	マンモグラフィ検診施設画像認定施設（認定第 10328 号） 保険医療機関指定（7211917） ISO/IEC27001:2013（情報セキュリティマネジメントシステム）認証取得 全国労働衛生団体連合会　会員施設 全衛連総合精度管理事業参加機関
事 業 内 容	1 日人間ドック 定期健康診断及び一般健康診断（事業所、健康保険組合、個人、入社、入学、他） 肺がん CT 検診 特定健康診査、特定保健指導 生活習慣病予防健診（事業所、健康保険組合、市区町、県教職、他） 各種がん検診（肺、大腸、胃、子宮、乳） 婦人科検診（事業所、健康保険組合、市区町、他） 骨密度測定 予防接種

聖隷予防検診センター

概要

開　設　者	社会福祉法人　聖隷福祉事業団
施　設　名	聖隷予防検診センター
所　在　地	〒433-8558　静岡県浜松市中央区三方原町 3453 番地の 1 電話　053-439-1111 / FAX　053-438-2948
開　設　年	1961 年（昭和 36 年）
理　事　長	青木 善治
事 業 部 長	武藤 繁貴
所　　長	野畑 俊介
事業管理部長	井上 英樹
事　務　長	池田 孝行
施 設 認 定	日本人間ドック・予防医療学会人間ドック健診施設機能評価認定施設（認定第 27 号） 労働衛生サービス機能評価認定施設（認定第 46 号） マンモグラフィ検診施設画像認定施設 保険医療機関指定（7111604） 労働者災害補償保険二次健診等給付医療機関（2212129） 公益社団法人全国労働衛生団体連合会会員 全衛連総合精度管理事業参加機関 日本人間ドック・予防医療学会人間ドック専門医制度研修施設 産業医科大学医学部修学資金貸与規則に係る職域健康診断実施機関 日本消化器内視鏡学会指導連携施設（20210043 号） 日本消化器がん検診学会認定医指導施設（第 206 号） ISO/IEC27001:2013（情報セキュリティマネジメントシステム）認証取得 おもてなし規格認証 2019（紅認証：030104800000） 医療被ばく低減施設
事 業 内 容	1 日人間ドック 定期健康診断及び一般健康診断（事業所、健康保険組合、個人、入社、入学、他） 特定健康診査、特定保健指導 生活習慣病予防健診（事業所、健康保険組合、市区町、県教職、他） 各種がん検診（肺、大腸、胃、子宮、乳） 婦人科検診（市区町、健康保険組合、事業所、他） 特殊健康診断（有機、鉛、塵肺等） 労災保険二次健康診断、一般外来、予防接種 健康測定（体力測定）、各種健康教室（運動、栄養等）、骨密度測定 職業性ストレスチェック、産業医等委託契約

地域・企業健診センター

概要

開　設　者	社会福祉法人　聖隷福祉事業団
施　設　名	地域・企業健診センター
所　在　地	〒433-8558　静岡県浜松市中央区三方原町 3453 番地の 1 聖隷予防検診センター内 電話　053-439-8279 / FAX　053-439-8039
開　設　年	2008 年（平成 20 年）
理　事　長	青木 善治
事 業 部 長	武藤 繁貴
所　　長	鳥羽山 滋生
事業管理部長	井上 英樹
事　務　長	池田 孝行
施 設 認 定	労働衛生サービス機能評価認定施設（認定第 46 号） 公益社団法人全国労働衛生団体連合会会員 ISO/IEC27001:2013（情報セキュリティマネジメントシステム）認証取得 医療被ばく低減施設
事 業 内 容	定期健康診断及び一般健康診断（事業所、健康保険組合、個人、他） 特定健康診査、特定保健指導 生活習慣病予防健診（事業所、健康保険組合、市区町村、県教職、他） 各種がん検診（肺、大腸、胃、子宮、乳） 婦人科検診（市区町村、健康保険組合、事業所） 特殊健康診断（有機、鉛、塵肺等） 職業性ストレスチェック 予防接種

聖隷健康サポートセンター*Shizuoka*

概要

開　設　者	社会福祉法人　聖隷福祉事業団
施　設　名	聖隷健康サポートセンター*Shizuoka*
所　在　地	〒422-8006　静岡県静岡市駿河区曲金 6 丁目 8 番 5-2 号 マークス・ザ・タワー東静岡 電話　054-280-6211 / FAX　054-280-6252
開　設　年	2010 年（平成 22 年）
理　事　長	青木 善治
事 業 部 長	武藤 繁貴
所　　長	鈴木 美香
事業管理部長	井上 英樹
事　務　長	栗原 尚人
施 設 認 定	日本人間ドック・予防医療学会人間ドック健診施設機能評価認定施設（認定番号 269 号） 労働衛生サービス機能評価認定施設（認定第 172 号） マンモグラフィ検診施設画像認定施設 日本脳ドック学会認定施設（認定番号 12213） 保険医療機関指定（4210862） 労働者災害補償保険二次健診等給付医療機関（2221241） 公益社団法人全国労働衛生団体連合会会員 全衛連総合精度管理事業参加機関 ISO/IEC27001:2013（情報セキュリティマネジメントシステム）認証取得 肺がん CT 検診施設認定証（医療機関番号：224210862） 医療被ばく低減施設
事 業 内 容	1 日人間ドック、脳ドック、スペシャルドック、プレミアム人間ドック 定期健康診断及び一般健康診断（事業所、健康保険組合、個人、入社、入学、他） 特定健康診査、特定保健指導 生活習慣病予防健診（事業所、健康保険組合、市区町、県教職、他） 各種がん検診（肺、大腸、胃、子宮、乳） 骨密度測定（腰椎、大腿骨） 肺がん COPD 検診、MRI 健診 婦人科検診（事業所、健康保険組合、市区町） 特殊健康診断（有機、鉛、塵肺、石綿等） 行政指導による健診（VDT 等） 労災保険二次健康診断 健康測定（体力測定） 職業性ストレスチェック 産業医等委託契約 外来診療（婦人科、禁煙、ピロリ菌除菌）、予防接種

聖隷静岡健診クリニック

概要

開　設　者	社会福祉法人　聖隷福祉事業団
施　設　名	聖隷静岡健診クリニック
所　在　地	〒420-0851　静岡県静岡市葵区黒金町 55 番地 静岡交通ビル 電話　054-280-6211 / FAX　054-280-6252
開　設　年	2013 年（平成 25 年）
理　事　長	青木 善治
事 業 部 長	武藤 繁貴
所　　長	鈴木 美香
事業管理部長	井上 英樹
事　務　長	栗原 尚人
施 設 認 定	マンモグラフィ検診施設画像認定施設（認定第 5261 号） ISO/IEC27001:2013（情報セキュリティマネジメントシステム）認証取得
事 業 内 容	定期健康診断及び一般健康診断（事業所、健康保険組合、個人、入社、入学、他） 特定健康診査 生活習慣病予防健診（事業所、健康保険組合、市区町、県教職、他） 各種がん検診（肺、大腸、胃、子宮、乳） 骨密度測定 婦人科検診（事業所、健康保険組合、市区町、他） 特殊健康診断（有機、鉛、塵肺等）

聖隷健康診断センター

沿革

1962年 4月　聖隷浜松病院の開院と同時に「公衆衛生部」として聖隷浜松病院から独立した
運営を開始（聖隷浜松病院内）
1963年 5月　成人病検診車(1号車)購入
1965年 7月　胸部検診車購入
1966年 6月　婦人科検診車を購入し、婦人がん検診活動開始
1967年 1月　第一回成人病予防懇談会開催
7月　「公衆衛生部」を「集団検診センター」と改称
1971年 1月　全国労働衛生団体連合会に加入
1972年 1月　簡易ドック開始
1975年 3月　診療所開設認可
「聖隷浜松病院付属診療所聖隷健康診断センター」として独立
5月　「聖隷健康診断センター」ビル完成
自動化総合健診開始
1977年 5月　予防検診部（聖隷三方原病院）と聖隷健康診断センター合同で検診車による
肺がん検診開始
1979年 4月　精密検診外来（内科）開始
1980年 4月　労働衛生外来開始
5月　センタービル増築工事完成
1981年10月　聖隷沼津病院に支部を設置
1983年 7月　改修工事（診療棟増築、事務棟新築）完成
1986年 1月　トレーナーによる運動指導開始
1988年 7月　フィットネスルーム完成
事務部門を隣接の旧本部ビルに移し、診療棟に接続
1989年 2月　作業環境測定機関施設認定（旧労働省）
3月　事務部門（総務、企画、施設）を隣接の木下ビルに移転
8月　労働者健康保持増進サービス機関施設認定（旧労働省）
1991年11月　聖隷豊川クリニック開設
1992年 9月　脳ドック開始
1994年 2月　新聖隷健康診断センタービル竣工落成式
4月　労働衛生コンサルタント事務所開設
8月　聖隷ウェルネス講座開始
健康教室開始
9月　保険医療機関認可

1995年 3月　臨床検査センター開始
　　検査集合化（聖隷浜松病院、聖隷健康診断センター）
　　4月　骨密度測定健診開始
　　胃部内視鏡検査開始
　　5月　禁煙外来開始
1996年 3月　成人病予防対策懇談会（30回記念）
　　4月　パワーアップ健診開始
1998年 2月　胃部エックス線直間併用・胸部間接搭載の検診車導入
1999年 4月　保健事業部発足（聖隷健康診断センター・聖隷予防検診センターの統合）
　　乳房超音波導入
　　体力測定車　車内の測定機器買替　中災防補助
　　4月　聖隷労働衛生コンサルタント事務所（名称変更）開設
　　11月　全国労働衛生団体連合会労働衛生機関評価認定
2000年 3月　第1回保健事業報告懇談会を聖隷予防検診センターと合同開催
　　7月　保健事業部ホームページ開設
2001年 4月　労災保険二次健康診断開始
　　12月　乳房エックス線検査（マンモグラフィ）開始
2002年 1月　保健事業部広報誌「すこやか＆オアシス」創刊号発行
　　4月　特殊健診電算システム化
2003年 3月　施設内胸部撮影デジタル化
　　4月　胸部CT（ヘリカルCT）開始
　　7月　内臓脂肪計測開始
　　10月　第13回日本産業衛生学会産業医産業看護全国協議会開催
2004年 3月　デジタルマンモグラフィ検診車導入
2005年 3月　日本人間ドック学会人間ドック健診施設機能評価認定
　　4月　施設内胃部撮影装置デジタル化
　　胸部デジタル検診車導入
　　9月　デジタルマンモグラフィ装置導入
　　11月　MRI装置を健診センター内に設置
2006年 3月　健診電算システム統合（聖隷予防検診センター／聖隷健康診断センター）
　　大腸内視鏡検査開始
　　4月　政府管掌生活習慣病健康診断開始
　　労働安全衛生マネジメントシステム（OSHMS）導入支援プログラムによる
　　実践講座開始
　　4月　作業主任者技能講習会開始
　　8月　PET健診開始
2007年10月　予約機能および契約機能を聖隷予防検診センター内に移転

2008年 1月　出張健診機能を聖隷予防検診センター内に移転
　　検診車両を三方原地区に集約
　　4月　「聖隷健康プラザGENKI」開設
　　5月　内視鏡センター開設
　　8月　レディスフロア開設
2009年 7月　厚生労働省対がん事業　J－START　参加
2010年 1月　レセプトオンライン請求開始
　　10月　日本消化器内視鏡学会指導施設
2011年 4月　日本脳ドック学会　施設認定
　　禁煙外来（健康保険適用）開始
2012年 4月　ISO/IEC27001:2005（情報セキュリティマネジメントシステム）認証取得
　　6月　マルチスライスCT（16列）導入
2013年 2月　厚生労働大臣認定健康増進施設
　　8月　QUPiO for聖隷　健康サポートWebサービス開始
2016年 4月　MCIドック、MCIスペシャルドック開始
2017年 2月　乳房トモシンセシス（3Dマンモグラフィ）開始
2018年 4月　健康サポートWebシステム Seirei WellsPort Navi開始
2020年 4月　浜松ウェルネスプロジェクト（聖隷MCIスタディ）参画（2022.11 終了）
　　医療被ばく低減施設認定
2021年 4月　SEIREI-CARE®プログラム開始（2024.3 終了）
2022年 4月　健診電算システムリニューアル
2023年 5月　聖隷健康診断センター東伊場クリニック開設

聖隷予防検診センター

沿革

1956年	神津克己院長（聖隷病院（現：聖隷三方原病院））を中心として、引佐郡（現：浜松市）の3町（三ケ日町・細江町・引佐町）の結核診療に携わる
1961年	聖隷病院（現：聖隷三方原病院）に「公衆衛生活動委員会」設置
	静岡県衛生部が保有していた胸部レントゲン車購入
1971年	1泊ドック・1日ドック開始
	1泊ドック優良施設の認定(日本病院会)
1973年	「人間ドックセンター」を聖隷三方原病院内に設置
1976年 2月	「人間ドックセンター」を「予防検診部」と改称
	予防検診外来を開設
1977年	予防検診部（聖隷三方原病院）聖隷健康診断センター合同で
	検診車による肺がん検診開始
1982年 4月	「予防検診部」を「聖隷予防検診センター」と改称
	1泊ドックで超音波検査開始
1983年	三ケ日町地域総合健診開始
8月	聖隷予防検診センタービル完成
1984年	浅羽町地域総合健診開始
1985年	胸部検診車、胃部検診車購入
	龍山村・雄踏町地域総合健診開始
8月	日本人間ドック学会自動化検診ドック優良施設認定
1986年	可美村・福田町・天竜市・森町・大東町・引佐町地域総合健診開始
1987年	豊田町・竜洋町地域総合健診開始
1988年	大腸がん検診(抗ヒトヘモグロビン免疫法)開始
	身障者健診開始
1989年	豊岡村地域総合健診開始
1990年 1月	ドックにエスコート制導入
1991年 5月	ミニ広報誌「オアシスだより」創刊号発行
	舞阪町地域総合健診開始
	高血糖教室開設
8月	大腸ファイバースコープ検査開始
	THP（トータル・ヘルス・プロモーション・プラン）の認定施設となる
12月	職域健診開始

1992年 1月　聖隷予防検診センタービル「オアシス」完成
熊本日赤健康管理センターと姉妹提携
ドック受診者用食堂・調理室設置
内視鏡室設置、胃・大腸の内視鏡検査開始
1994年 1月　職業病健診開始
1995年 4月　禁煙教育とニコレット処方開始
7月　大腸ポリペクトミー開始
1996年 4月　日本総合健診医学会優良施設認定
1997年12月　サクセススリムプラン開始
1998年 3月　有床診療所開設(19床)
8月　糖尿病教室開始
1999年 4月　保健事業部発足（聖隷健康診断センター、聖隷予防検診センター統合）
5月　胸部CT検査（ヘリカルCT）導入
乳房超音波導入
11月　全国労働衛生団体連合会労働衛生機関評価認定
2000年 4月　財団法人産業医学振興財団「職域健康診断実施機関指定」
5月　甲状腺専門外来開設
7月　聖隷保健事業部ホームページ開設
11月　ヘリコバクター・ピロリ菌除菌治療法開始
2001年 4月　労災保険二次健康診断開始
2002年 1月　乳房エックス線検査開始
保健事業部広報誌「すこやか&オアシス」創刊号発刊
4月　単独脳ドック・大腸内視鏡検診開始
特殊健診電算システム化
7月　動脈硬化検査（ABI）開始
2004年 4月　レディスコーナー新設
デジタルマンモグラフィ装置導入
2005年 3月　日本人間ドック学会人間ドック健診施設機能評価認定
4月　デジタルマンモグラフィ検診車導入
5月　乳腺外来開始
2006年 1月　日本多施設共同コーホート研究（J－MICC）参加
3月　健診電算システム統合（聖隷予防検診センター/聖隷健康診断センター）
11月　禁煙外来開設
2007年 4月　巡回健診機能統合（地域・職域健診部 発足）
8月　病床数11床に減床
9月　ドック食堂、診察室、採血コーナーリニューアル
10月　保健事業部「予約センター及び契約管理課」開設

2008年 1月　検診車両を三方原地区集約
2009年 7月　厚生労働省対がん事業　J－START　参加
2010年 1月　レセプトオンライン請求開始
4月　マルチスライスCT（16列）導入
6月　内視鏡センターリニューアル
2011年10月　ヘルスツーリズム開始
地域・職域健診部を地域・企業健診センターと改称
2012年 1月　J－MICC　二次調査開始
2013年 8月　大腸CT検査開始
QUPiO for聖隷　健康サポートWebサービス開始
2014年 3月　ISO/IEC27001:2005（情報セキュリティマネジメントシステム）認証取得
4月　新宿泊ドック開始
2015年 9月　スピード・ドック開始
9月　3階フロアリニューアル
12月　職業性ストレスチェック開始
2017年 3月　ドック食堂、女性更衣室、2階フロアリニューアル
2018年 3月　マンモグラフィ装置Senographe Pristina（GE社）導入
乳房トモシンセシス（3Dマンモグラフィ）開始
4月　健康サポートWebシステム Seirei WellsPort Navi開始
10月　ファーストママ検診開始
2019年 4月　4階レディスフロアリニューアル
10月　SGEプロジェクト（聖隷クリストファー大学生との婦人科検診啓発プロジェクト）発足
2020年 2月　医療被ばく低減施設認定
2022年 4月　健診電算システムリニューアル

地域・企業健診センター

沿革

2007年 4月　巡回健診機能統合により地域・職域健診部発足

2008年 1月　検診車両を地域・企業健診センター（三方原地区）に集約

2011年10月　組織改正により地域・企業健診センター発足

2013年 8月　QUPiO for聖隷　健康サポートWebサービス開始

2014年 3月　ISO/IEC27001:2005（情報セキュリティマネジメントシステム）認証取得

2015年 3月　全検診車の撮影装置デジタル化完了

12月　職業性ストレスチェック開始

2018年 4月　健康サポートWebシステム Seirei WellsPort Navi開始

2020年 2月　医療被ばく低減施設認定

2022年 4月　健診電算システムリニューアル

聖隷健康サポートセンター*Shizuoka*

沿革

2010年 4月	開設
12月	日本人間ドック学会　人間ドック健診施設機能評価認定
2012年 4月	日本脳ドック学会　施設認定
2013年 2月	ISO/IEC27001:2005（情報セキュリティマネジメントシステム）認証取得
4月	聖隷静岡健診クリニックと統合
8月	QUPiO for聖隷 健康サポートWebサービス開始
2014年 4月	検診車による健診事業開始
	プレミアムドック開始
2015年12月	職業性ストレスチェック開始
2016年 4月	宿泊ドック開始
6月	全国労働衛生団体連合会労働衛生機能評価認定
8月	契約機能を聖隷予防検診センター内に移転
2018年 2月	大腸CT検査開始
4月	健康サポートWebシステム Seirei WellsPort Navi開始
8月	日本医療研究開発機構（AMED）革新的がん医療実用化研究事業（JECS Study）開始
2019年 3月	乳房トモシンセシス（3Dマンモグラフィ）　開始
2022年 1月	プレコンセプションケア健診開始
4月	健診電算システムリニューアル
2023年 5月	骨密度検査（腰椎・大腿骨）開始

保健事業部組織図

（2025年3月31日現在）

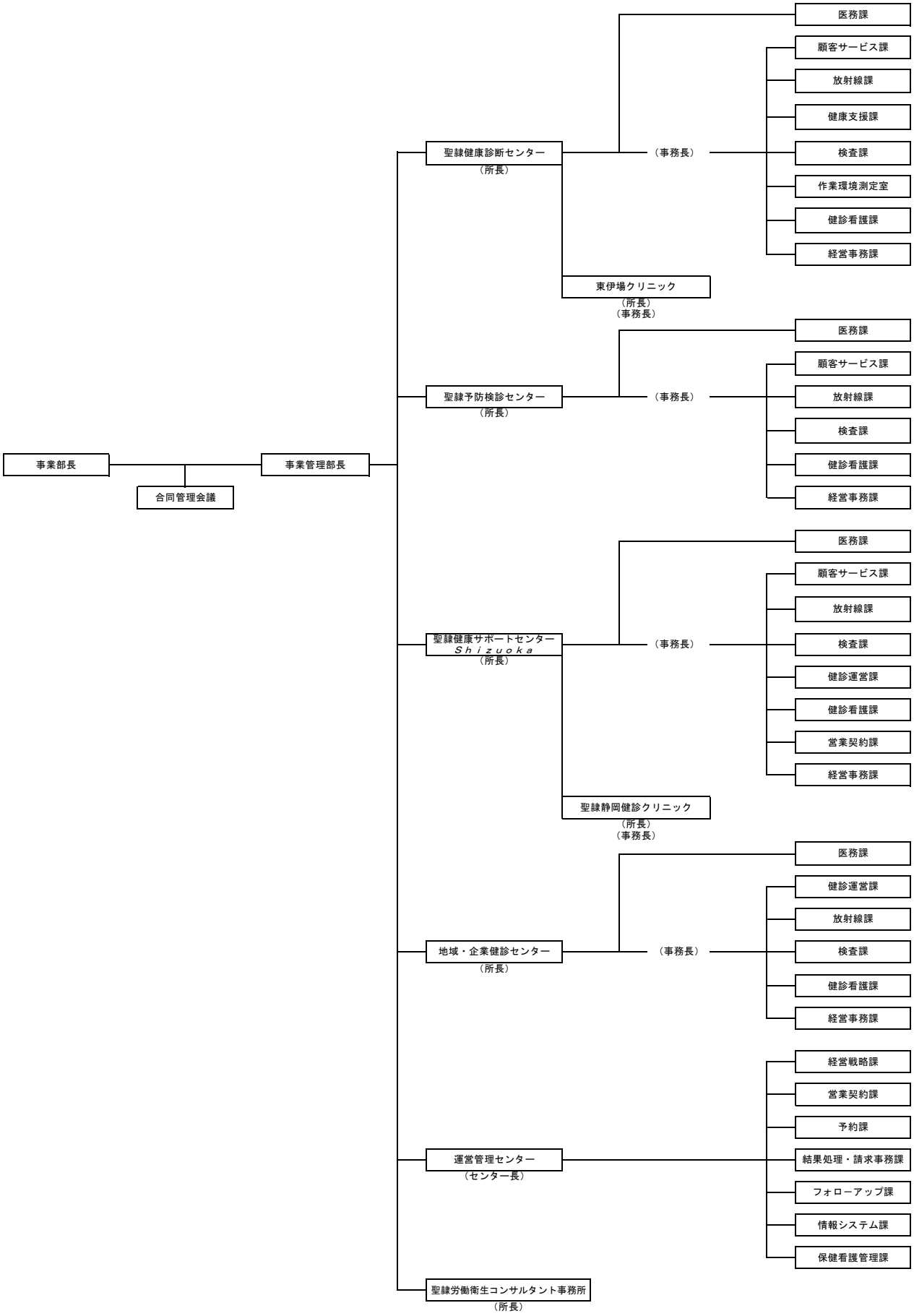

課別職員数

（人）

所属		職種	常勤	非常勤	総計
聖隷健康診断センター	医務課	医師	13	1	14
	事務長室	事務職	1	0	1
	顧客サービス課	事務職	23	2	25
	放射線課	放射線技師	16	4	20
		事務職	2	2	4
	健康支援課	保健師	6	1	7
		看護師	0	0	0
		管理栄養士	8	0	8
		トレーナー	1	1	2
		事務職	4	1	5
	検査課	臨床検査技師	28	7	35
		事務職	0	1	1
	作業環境測定室	作業環境測定士	2	0	2
	健診看護課	保健師	22	2	24
		看護師	18	4	22
		事務職	13	4	17
	経営事務課	事務職	8	6	14
	東伊場クリニック	医師	0	1	1
		保健師	3	0	3
		看護師	3	1	4
		放射線技師	2	2	4
		臨床検査技師	2	1	3
		事務職	2	1	3
聖隷予防検診センター	医務課	医師	6	7	13
	事務長室	事務職	1	0	1
	顧客サービス課	事務職	23	4	27
	放射線課	放射線技師	11	0	11
		事務職	0	1	1
	検査課	臨床検査技師	17	4	21
	健診看護課	保健師	22	3	25
		看護師	11	6	17
		管理栄養士	4	1	5
		トレーナー	1	0	1
		事務職	18	3	21
	経営事務課	事務職	5	3	8

所属		職種	常勤	非常勤	総計
聖隷健康サポートセンター*Shizuoka*	医務課	医師	5	6	11
	事務長室	事務職	1	0	1
	顧客サービス課	事務職	17	3	20
	放射線課	放射線技師	17	0	17
		事務職	0	1	1
	検査課	臨床検査技師	28	5	33
	健診運営課	事務職	7	1	8
	健診看護課	保健師	31	3	34
		看護師	9	1	10
		管理栄養士	3	1	4
		トレーナー	1	0	1
		事務職	9	6	15
	営業契約課	事務職	6	0	6
	経営事務課	事務職	6	0	6
地域・企業健診センター	医務課	医師	0	1	1
	健診運営課	看護助手	0	18	18
		事務職	38	15	53
	放射線課	放射線技師	33	1	34
		事務職	0	2	2
	検査課	臨床検査技師	36	0	36
	健診看護課	保健師	27	2	29
		看護師	15	8	23
		准看護師	0	2	2
		事務職	2	0	2
運営管理センター	事務長室	事務職	3	0	3
	経営戦略課	事務職	6	0	6
	営業契約課	事務職	39	0	39
	予約課	看護師	1	0	1
		事務職	36	1	37
	結果処理・請求事務課	事務職	33	3	36
	フォローアップ課	看護師	1	0	1
		事務職	6	3	9
	情報システム課	管理栄養士	1	0	1
		事務職	17	1	18
	保健看護管理課	保健師	1	0	1
		看護師	2	0	2
		管理栄養士	1	0	1
聖隷労働衛生コンサルタント事務所		保健師	3	0	3
		作業環境測定士	1	0	1
		事務職	2	0	2
総計			740	158	898

※2025年3月31現在

資格取得数

■医師

資格名称	認定機関	人数
人間ドック研修施設指導医	日本人間ドック学会	0
人間ドック健診指導医	日本人間ドック学会	7
人間ドック健診専門医（旧名称含む）	日本人間ドック学会	12
人間ドック認定医	日本人間ドック学会	10
人間ドック健診情報管理指導士（人間ドックアドバイザー）	日本人間ドック学会	1
日本産業衛生学会指導医	日本産業衛生学会	2
日本産業衛生学会専門医	日本産業衛生学会	1
日本医師会認定産業医	日本医師会	27
日本医師会認定健康スポーツ医	日本医師会	1
日本内科学会総合内科専門医	日本内科学会	2
日本内科学会認定内科医	日本内科学会	10
日本呼吸器外科学会指導医	日本呼吸器外科学会	1
日本呼吸器外科学会専門医	日本呼吸器外科学会	1
日本呼吸器外科学会認定登録医	日本呼吸器外科学会	0
呼吸器指導医	日本呼吸器学会	0
呼吸器専門医	日本呼吸器学会	1
日本胸部外科学会認定医	日本胸部外科学会	1
結核・抗酸菌症指導医	日本結核病学会	0
結核・抗酸菌症認定医	日本結核病学会	0
肺がんCT検診認定医師	肺がんCT検診認定機構	4
気管支鏡指導医	日本呼吸器内視鏡学会	0
気管支鏡専門医	日本呼吸器内視鏡学会	1
日本臨床腫瘍学会暫定指導医	日本臨床腫瘍学会	0
日本禁煙学会専門指導医	日本禁煙学会	1
日本外科学会指導医	日本外科学会	1
日本外科学会外科専門医	日本外科学会	4
日本外科学会認定医	日本外科学会	4
日本外科学会認定登録医	日本外科学会	3
日本消化器内視鏡指導医	日本消化器内視鏡学会	5
日本消化器内視鏡専門医	日本消化器内視鏡学会	9
消化器内視鏡専門医　スクリーニング認定医	日本消化器内視鏡学会	4

資格名称	認定機関	人数
日本消化器がん検診指導医	日本消化器がん検診学会	4
日本消化器がん検診総合認定医・区公認認定医	日本消化器がん検診学会	6
消化器病専門医	日本消化器病学会	7
消化器病指導医	日本消化器病学会	1
消化器外科指導医	日本消化器外科学会	1
消化器外科認定医	日本消化器外科学会	2
胃腸科認定医	日本消化管学会	2
超音波指導医	日本超音波医学会	0
超音波専門医	日本超音波医学会	0
ヘリコバクター学会認定医	ヘリコバクター学会	1
ハイパーサーミア認定医	日本ハイパーサーミア学会	1
肝臓専門医	日本肝臓学会	1
大腸肛門病専門医	日本大腸肛門病学会	0
循環器専門医	日本循環器学会	1
脳卒中学会認定医	日本脳卒中学会	0
脳神経外科専門医	日本脳神経外科学会	1
産婦人科指導医	日本産科婦人科学会	0
産婦人科専門医	日本産科婦人科学会	3
日本女性医学学会認定女性ヘルスケア専門医	日本女性医学学会	1
検診マンモグラフィ読影認定医師	日本乳がん検診精度管理中央機構	2
乳房疾患認定医	日本産婦人科乳腺医学会	1
日本乳癌学会指導医	日本乳癌学会	0
日本乳癌学会専門医	日本乳癌学会	0
がん治療認定医	日本がん治療認定医機構	2
日本アレルギー学会専門医	日本アレルギー学会	0
泌尿器科指導医	日本泌尿器科学会	0
泌尿器科専門医	日本泌尿器科学会	1
小児科専門医	日本小児科学会	0
漢方専門医	日本東洋医学会	1
細胞診専門医	日本臨床細胞学会	1
労働衛生コンサルタント	日本労働安全衛生コンサルタント会	5
社会医学系指導医及び専門医	社会医学系専門医協会	3
日本がん治療認定医機構暫定教育医	日本がん治療認定医機構	0
乳がん検診超音波判定医師	日本乳癌検診精度管理中央機構	0

■医療技術者　他

資格名称	認定機関	人数
労働衛生コンサルタント（保健衛生）	日本労働安全衛生コンサルタント会	1
第1種作業環境測定士	厚生労働省	3
第1種衛生管理者	厚生労働省	147
衛生工学衛生管理者	厚生労働省	2
学会認定超音波検査士（消化器）	日本超音波医学会	26
学会認定超音波検査士（循環器）	日本超音波医学会	11
学会認定超音波検査士（体表臓器）	日本超音波医学会	19
学会認定超音波検査士（健診）	日本超音波医学会	11
学会認定超音波検査士（泌尿器）	日本超音波医学会	11
学会認定超音波検査士（産婦人科）	日本超音波医学会	7
細胞検査士	日本臨床細胞学会	4
胃がん検診専門技師	日本消化器がん検診学会	16
検診マンモグラフィ撮影認定診療放射線技師	日本乳がん検診精度管理中央機構	19
肺がんCT検診認定技師	肺がんCT検診認定機構	12
人間ドック健診情報管理指導士（人間ドックアドバイザー）	日本人間ドック学会	19
消化器内視鏡技師	日本消化器内視鏡学会	8
産業カウンセラー	日本産業カウンセラー協会	2
日本糖尿病療養指導士	日本糖尿病療養指導士認定機構	2
健康運動指導士	健康・体力づくり事業財団	8

※2025年3月31日現在

人間ドック検査項目

脳ドック・スペシャルドックは、聖隷健康診断センター・聖隷健康サポートセンター*Shizuoka*のみ実施。
プレミアム人間ドックは、聖隷健康サポートセンター*Shizuoka*のみ実施（2日間）。
MCIドック・MCIスペシャルドックは聖隷健康診断センターのみ実施。2016年度から開始し、MCI（軽度認知障害：Mild Cognitive Impairment）のリスクを調べて、認知症の予防につなげるドック。対象年齢50歳以上。

検査内容		1日人間ドック	脳ドック	スペシャルドック	MCIドック	MCIスペシャルドック	プレミアム人間ドック	備考
理学検査	一般問診	●		●		●	●	
	脳問診		●	●	●	●		
身体計測	身長	●	●	●	●	●	●	
	体重	●	●	●	●	●	●	
	腹囲	●	●	●	●	●	●	
	標準体重	●	●	●	●	●	●	
	BMI指数	●	●	●	●	●	●	
	肥満度	●	●	●	●	●	●	
	体脂肪率	●	●	●	●	●	●	
	視力	●		●		●	●	
生理学検査	血圧測定	●	●	●	●	●	●	
	肺機能検査	●		●		●	●	
	肺年齢	●		●		●	●	注1
	肺機能％一秒量	●		●		●	●	
	眼底検査	●		●		●	●	
	眼圧測定	●		●		●	●	
	聴力検査	●		●		●	●	
	安静時心電図検査	●	●	●	●	●	●	
	動脈硬化検査（ABI）						●	
エックス線検査・CT内視鏡検査	胸部エックス線検査	●		●		●	●	
	上部消化管エックス線検査	●		●		●	（●）	注2
	上部消化管内視鏡検査						●	
	胸部CT検査						●	
	内臓脂肪CT検査						●	
	大腸内視鏡検査						●	
超音波検査	腹部超音波検査	●		●		●	●	
	頸動脈超音波検査		●	●	●	●	●	
	甲状腺超音波検査						●	
血液学検査	白血球	●	●	●	●	●	●	
	赤血球	●	●	●	●	●	●	
	血色素	●	●	●	●	●	●	
	ヘマトクリット	●	●	●	●	●	●	
	MCV	●	●	●	●	●	●	
	MCH	●	●	●	●	●	●	
	MCHC	●	●	●	●	●	●	
	血小板	●	●	●	●	●	●	
	血液像	●		●		●	●	
	血液型検査（ABO、Rh）	●		●		●	●	注3
血清学検査	CRP	●		●		●	●	
	HBs抗原	●		●		●	●	

検査内容			1日 人間ドック	脳ドック	スペシャル ドック	MCIドック	MCIスペシャル ドック	プレミアム 人間ドック	備考
生化学検査		血糖（空腹時・随時）・HbA1c	●	●	●	●	●	●	
		空腹時インスリン値						●	
		インスリン抵抗性						●	
		AST（GOT）	●	●	●	●	●	●	
		ALT（GPT）	●	●	●	●	●	●	
		γ-GT（γ-GTP）	●	●	●	●	●	●	
		ALP	●		●		●	●	
		LD（LDH）	●	●	●	●	●	●	
		総ビリルビン	●		●		●	●	
		コリンエステラーゼ（Ch-E）	●		●		●	●	
		総蛋白	●	●	●	●	●	●	
		アルブミン	●	●	●	●	●	●	
		A/G比	●	●	●	●	●	●	
		P-アミラーゼ	●		●		●	●	
		総コレステロール	●	●	●	●	●	●	
		HDLコレステロール	●	●	●	●	●	●	
		LDLコレステロール	●	●	●	●	●	●	
		non-HDL-コレステロール	●	●	●	●	●	●	
		中性脂肪	●	●	●	●	●	●	
		尿酸	●	●	●	●	●	●	
		血清クレアチニン	●	●	●	●	●	●	
		e-GFR	●	●	●	●	●	●	
		血清鉄	●	●	●	●	●	●	注4
		尿素窒素	●	●	●	●	●	●	
		カルシウム（Ca）	●		●		●	●	
		TSH						●	
便・尿検査		尿潜血反応	●	●	●	●	●	●	
		尿PH	●	●	●	●	●	●	
		尿蛋白	●	●	●	●	●	●	
		尿糖	●	●	●	●	●	●	
		尿沈渣	●		●		●	●	注5
		便潜血検査（2日法）	●		●		●	●	
前立腺検査		PSA	●		●		●	●	注6
脳検査		高次脳機能検査		●	●	●	●	●	
		頭部MRI検査		●	●	●	●	●	
運　動　指　導			●	●	●	●	●	●	
保　健　講　話			●	●	●	●	●	●	
栄　養　講　話			●	●	●	●	●	●	
保　健　指　導			●	●	●	●	●	●	
栄　養　指　導			●	●	●	●	●	●	
医師結果説明・診察			●	●	●	●	●	●	
MCI検査	生化学検査	MCIスクリーニング検査				●	●		
		ビタミンB1・B12				●	●		
		葉酸・ニコチン酸				●	●		
		TSH・FT3・FT4				●	●		
	神経心理学的検査	MoCA-J				●	●		
	脳・MRI検査	VSRAD（ブイエスラド）				●	●		

注1：喫煙者のみ実施　注2：プレミアムドックのみ、上部消化管内視鏡検査を選択しなかった場合実施　注3：初回のみ実施
注4：女性のみ実施　注5：尿蛋白・尿潜血陽性者であれば実施　注6：男性50歳以上のみ実施

人間ドック受診者数（1日・脳・スペシャル・プレミアム・ＭＣＩ・ＭＣＩスペシャル）

＜2024 年度　年齢階級別受診者数＞

（人）

施設名		年齢階級										計
		29 歳以下	30～34	35～39	40～44	45～49	50～54	55～59	60～64	65～69	70 歳以上	
健診センター	男	168	269	867	1,707	1,945	2,516	2,492	2,162	1,438	1,922	15,486
	女	194	227	613	1,130	1,452	1,951	1,635	1,522	1,086	1,189	10,999
東伊場クリニック	男	34	66	191	465	507	667	615	460	275	286	3,566
	女	80	66	167	287	334	376	326	224	129	162	2,151
予検センター	男	117	158	644	1,293	1,600	1,915	1,709	1,522	1,123	1,781	11,862
	女	181	204	563	898	1,324	1,503	1,348	1,156	855	968	9,000
サポートセンター	男	159	209	804	1,274	1,575	1,842	1,649	1,286	700	513	10,011
	女	145	156	579	1,037	1,316	1,622	1,314	975	476	282	7,902
計	男	478	702	2,506	4,739	5,627	6,940	6,465	5,430	3,536	4,502	40,925
	女	600	653	1,922	3,352	4,426	5,452	4,623	3,877	2,546	2,601	30,052
合計		1,078	1,355	4,428	8,091	10,053	12,392	11,088	9,307	6,082	7,103	70,977

＜2020～2024 年度別受診者数の推移＞

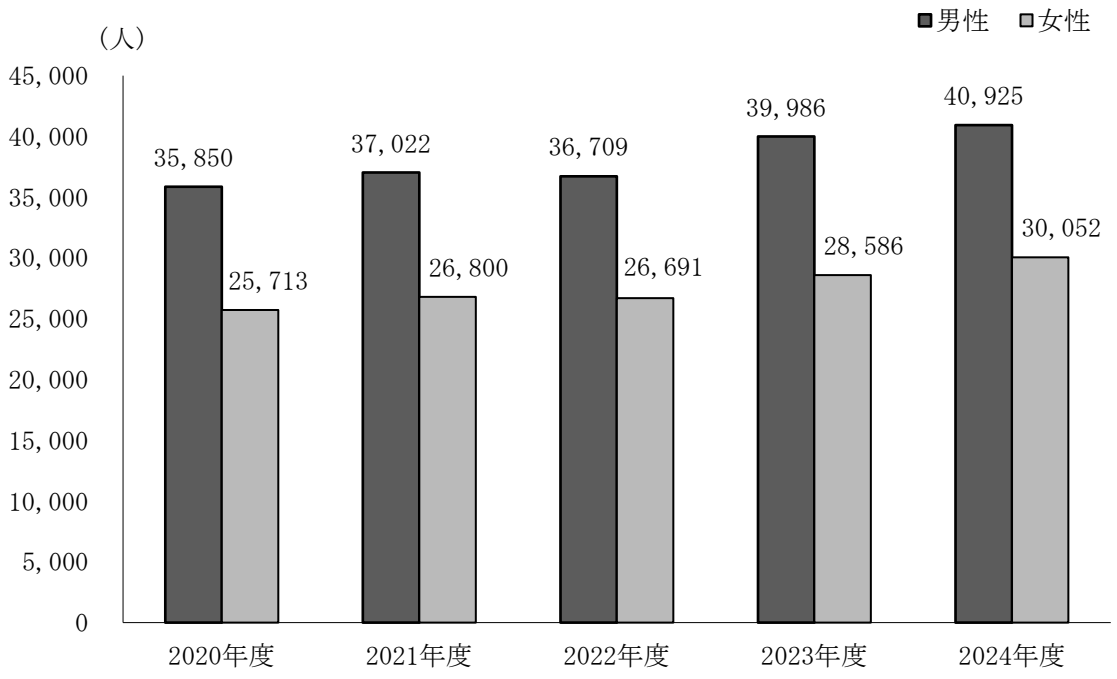

ＰＥＴ健診検査項目

聖隷健康診断センターでは、がんの早期発見を目的としたFDGによるPET検査を実施している。さらにPET検査の弱点をカバーするために、CT・MRI・超音波等の検査を併せて、より精度の高い総合がん検診を3つのコースで提供している。PET検査は、聖隷浜松病院併設PETセンターの最新式PET-CT装置（PETとCTを同時に撮影）を使用している。

検査内容		ベーシックコース	スタンダードコース	エグゼクティブコース	備考
		2日間	1泊2日	2泊3日	
理学検査	一般問診	●	●	●	
	脳問診		●	●	
身体計測	身長	●	●	●	
	体重	●	●	●	
	腹囲	●	●	●	
	標準体重	●	●	●	
	BMI	●	●	●	
	肥満度	●	●	●	
	体脂肪率	●	●	●	
	視力	●	●	●	
生理学検査	血圧測定	●	●	●	
	肺機能検査	●	●	●	
	肺年齢	●	●	●	注1
	肺機能％一秒量	●	●	●	
	眼底検査	●	●	●	
	眼圧測定	●	●	●	
	聴力検査	●	●	●	
	安静時心電図検査	●	●	●	
	負荷心電図検査			●	
	ホルター心電図検査			●	
	動脈硬化検査（ABI）			●	
エックス線検査・CT 内視鏡検査	上部消化管エックス線検査	●	(●)	(●)	注2
	上部消化管内視鏡検査		●	●	
	大腸内視鏡検査			●	
超音波検査	腹部超音波検査	●	●	●	
	頸部血管超音波検査		●	●	
	心臓超音波検査			●	
血液学検査	白血球	●	●	●	
	赤血球	●	●	●	
	血色素	●	●	●	
	ヘマトクリット	●	●	●	
	MCV	●	●	●	
	MCH	●	●	●	
	MCHC	●	●	●	
	血小板	●	●	●	
	血液像	●	●	●	
	HbA1c	●	●	●	
	血液型検査（ABO、Rh）	●	●	●	注3
血清学検査	CRP	●	●	●	
	HBs抗原	●	●	●	
	HCV抗体	●	●	●	
	ヘリコバクター・ピロリ抗体検査		●	●	

検査内容		ベーシックコース	スタンダードコース	エグゼクティブコース	備考
		2日間	1泊2日	2泊3日	
生化学検査	空腹時血糖（FBS）	●	●	●	
	AST（GOT）	●	●	●	
	ALT（GPT）	●	●	●	
	γ-GT（γ-GTP）	●	●	●	
	ALP	●	●	●	
	LD（LDH）	●	●	●	
	総ビリルビン	●	●	●	
	コリンエステラーゼ（Ch-E）	●	●	●	
	総蛋白	●	●	●	
	アルブミン	●	●	●	
	A/G比	●	●	●	
	P-アミラーゼ	●	●	●	
	総コレステロール	●	●	●	
	HDLコレステロール	●	●	●	
	LDLコレステロール	●	●	●	
	non-HDLコレステロール	●	●	●	
	中性脂肪	●	●	●	
	尿酸	●	●	●	
	血清クレアチニン	●	●	●	
	e-GFR	●	●	●	
	血清鉄	●	●	●	注4
	尿素窒素	●	●	●	
	カルシウム（Ca）	●	●	●	
腫瘍マーカー	CA19-9	●	●	●	
	CEA	●	●	●	
	CA125	●	●	●	注4
	AFP定性	●	●	●	
便・尿検査	尿潜血反応	●	●	●	
	尿PH	●	●	●	
	尿蛋白	●	●	●	
	尿糖	●	●	●	
	尿沈渣	●	●	●	注5
	便潜血検査（2日法）	●	●	●	
細胞学的検査	喀痰細胞診		●	●	
前立腺検査	PSA	●	●	●	注6
内分泌学的検査	ペプシノーゲン		●	●	
脳検査	高次脳機能検査		●	●	
	頭部MRI検査		●	●	
	頭部MRA検査		●	●	
	頸部MRA検査		●	●	
体部MRI検査			●	●	
PET-CT検査		●	●	●	
子宮頸部がん検診	頸部細胞診		●	●	
	経膣超音波検査		●	●	
乳がん検診	乳房エックス線検査（マンモグラフィ2方向）		●	●	
	乳房超音波検査		●	●	
運　動　指　導		●	●	●	
保　健　講　話		●	●	●	
栄　養　講　話		●	●	●	
保　健　指　導		●	●	●	
栄　養　指　導		●	●	●	
医師結果説明・診察		●	●	●	

注1：喫煙者のみ実施　注2：上部消化管内視鏡検査を選択しなかった場合実施
注3：初回のみ実施　注4：女性のみ実施　注5：尿蛋白・尿潜血陽性者であれば実施
注6：男性のみ実施

ＰＥＴ健診受診者数

＜2024 年度　年齢階級別受診者数＞

（人）

施設名		年齢階級										計
		29 歳以下	30～34	35～39	40～44	45～49	50～54	55～59	60～64	65～69	70 歳以上	
健診センター	男	0	0	1	4	15	38	37	58	33	35	221
	女	0	0	0	0	5	6	4	10	7	15	47
合計		0	0	1	4	20	44	41	68	40	50	268

＜2020～2024 年度別受診者数の推移＞

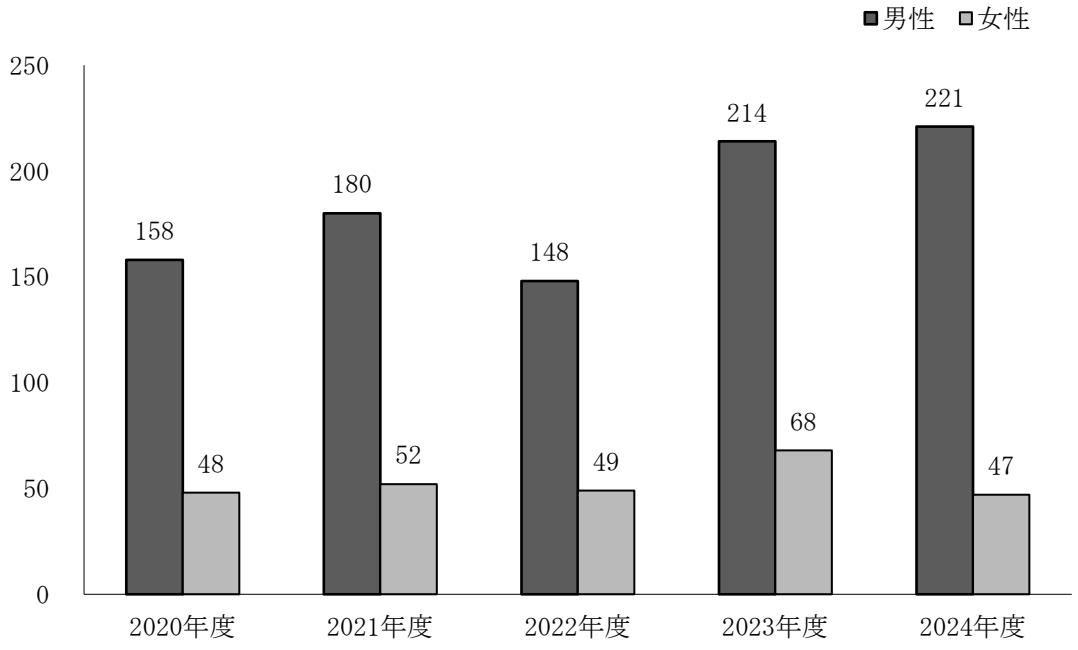

一般健康診断検査項目

検査内容		雇入時 （労働安全衛生規則第43条）	定期健康診断 （労働安全衛生規則第44条）	特定業務従事者 （労働安全衛生規則第45条）	海外派遣労働者 （労働安全衛生規則第45条の2）
既往歴および業務歴の調査		●	●	●	●
自覚症状および他覚症状の有無の検査		●	●	●	●
身長、体重、腹囲		●	▲（体重を除く）	▲（体重を除く）	▲（体重を除く）
視力および聴力の検査		●	▲	▲	▲
胸部エックス線検査および喀痰細胞診		●　注1	▲	▲	▲（喀痰検査のみ）
血圧の測定		●	●	●	●
貧血検査	血色素量	●	▲	▲	●
	赤血球数	●	▲	▲	●
肝機能検査	AST（GOT）	●	▲	▲	●
	ALT（GPT）	●	▲	▲	●
	γ-GT（γ-GTP）	●	▲	▲	●
血中脂質検査	LDLコレステロール	●	▲	▲	●
	HDLコレステロール	●	▲	▲	●
	中性脂肪	●	▲	▲	●
血糖検査	血糖またはHbA1c　注2	●	▲	▲	●
尿・便検査	尿糖	●	●	●	●
	尿蛋白	●	●	●	●
	糞便塗抹検査 （平成元年労働省告示第47号）				△　注3
安静時心電図検査		●	▲	▲	●
腹部画像検査	上部消化管エックス線検査				△
	腹部超音波検査				△
血中の尿酸の量の検査					△
B型肝炎ウィルス抗体検査					△
ABO式およびRh式の血液型検査					△　注4

注1：胸部エックス線検査のみ　注2：やむを得ない場合は随時血糖（食後3.5時間以上経過）
注3：帰国時に限る　注4：派遣前に限る
＊喫煙歴及び服薬歴については問診等で聴取（雇入時、定期健康診断、特定業務従事者）
▲：医師が必要でないと判断した場合省略可
△：医師が必要と判断した場合実施

特定健康診査検査項目

検査内容		特定健康診査
質問票	服薬歴、喫煙歴等	●
理学的検査	診察	●
身体計測	身長、体重、腹囲、BMI	●
血圧の測定		●
貧血検査	赤血球数	△
	血色素量	△
	ヘマトクリット値	△
肝機能検査	AST（GOT）	●
	ALT（GPT）	●
	γ-GT（γ-GTP）	●
血中脂質検査	LDLコレステロール	●
	HDLコレステロール	●
	中性脂肪	●
血糖検査	血糖またはHbA1c　注1	●
尿検査	尿糖	●
	尿蛋白	●
血清クレアチニン検査及びe-GFR		△
安静時心電図検査		△
眼底検査		△

注1：随時の場合は食直後（3.5時間未満）を除く、食直後（3.5時間未満）の場合はHbA1Cを実施
△：医師が必要と判断した場合実施

一般健康診断受診者数（定期健康診断・生活習慣病予防健康診断・雇入時健康診断・特定健康診査）

■施設内

＜2024 年度　年齢階級別受診者数＞

（人）

施設名		年齢階級										計
		29 歳以下	30～34	35～39	40～44	45～49	50～54	55～59	60～64	65～69	70 歳以上	
健診センター	男	2,806	1,637	1,701	1,602	1,817	2,061	1,737	1,366	1,122	1,478	17,327
	女	2,437	1,246	1,619	2,152	2,489	3,014	2,513	1,994	1,282	1,417	20,163
東伊場クリニック	男	403	230	291	280	300	328	240	199	179	177	2,627
	女	308	206	241	305	322	389	362	278	160	138	2,709
予検センター	男	1,308	705	896	987	1,138	1,258	974	924	969	1,902	11,061
	女	1,341	690	836	1,380	1,599	1,774	1,464	1,347	1,154	1,661	13,246
サポートセンター	男	757	547	612	627	666	722	558	459	301	277	5,526
	女	757	505	625	809	999	1,246	1,033	763	427	268	7,432
静岡健診クリニック	男	2,107	1,102	909	954	1,017	1,000	842	595	427	279	9,232
	女	2,143	951	777	916	1,153	1,174	1,002	697	421	359	9,593
計	男	7,381	4,221	4,409	4,450	4,938	5,369	4,351	3,543	2,998	4,113	45,773
	女	6,986	3,598	4,098	5,562	6,562	7,597	6,374	5,079	3,444	3,843	53,143
合計		14,367	7,819	8,507	10,012	11,500	12,966	10,725	8,622	6,442	7,956	98,916

＜2020～2024 年度別受診者数の推移＞

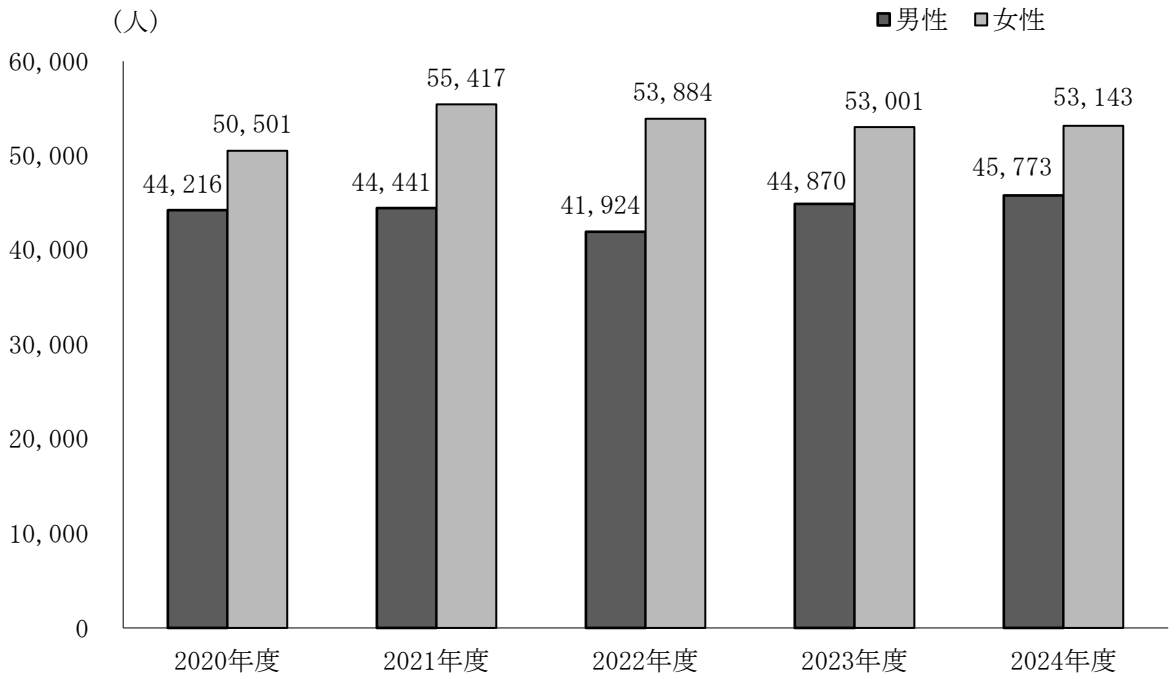

一般健康診断受診者数（定期健康診断・生活習慣病予防健康診断・雇入時健康診断・特定健康診査）

■巡回

＜2024 年度　年齢階級別受診者数＞

（人）

施設名		年齢階級										計
		29 歳以下	30～34	35～39	40～44	45～49	50～54	55～59	60～64	65～69	70 歳以上	
地域・企業健診センター	男	23,710	11,200	12,915	11,324	11,233	11,315	9,343	7,197	5,284	12,502	116,023
	女	13,285	4,752	5,679	7,542	8,044	8,744	7,598	7,268	7,278	18,265	88,455
サポートセンター	男	3,209	1,719	1,587	1,459	1,554	1,842	1,524	1,290	1,469	4,749	20,402
	女	3,033	1,065	900	1,444	1,563	1,971	1,811	1,826	2,024	6,408	22,045
計	男	26,919	12,919	14,502	12,783	12,787	13,157	10,867	8,487	6,753	17,251	136,425
	女	16,318	5,817	6,579	8,986	9,607	10,715	9,409	9,094	9,302	24,673	110,500
合計		43,237	18,736	21,081	21,769	22,394	23,872	20,276	17,581	16,055	41,924	246,925

＜2020～2024 年度別受診者数の推移＞

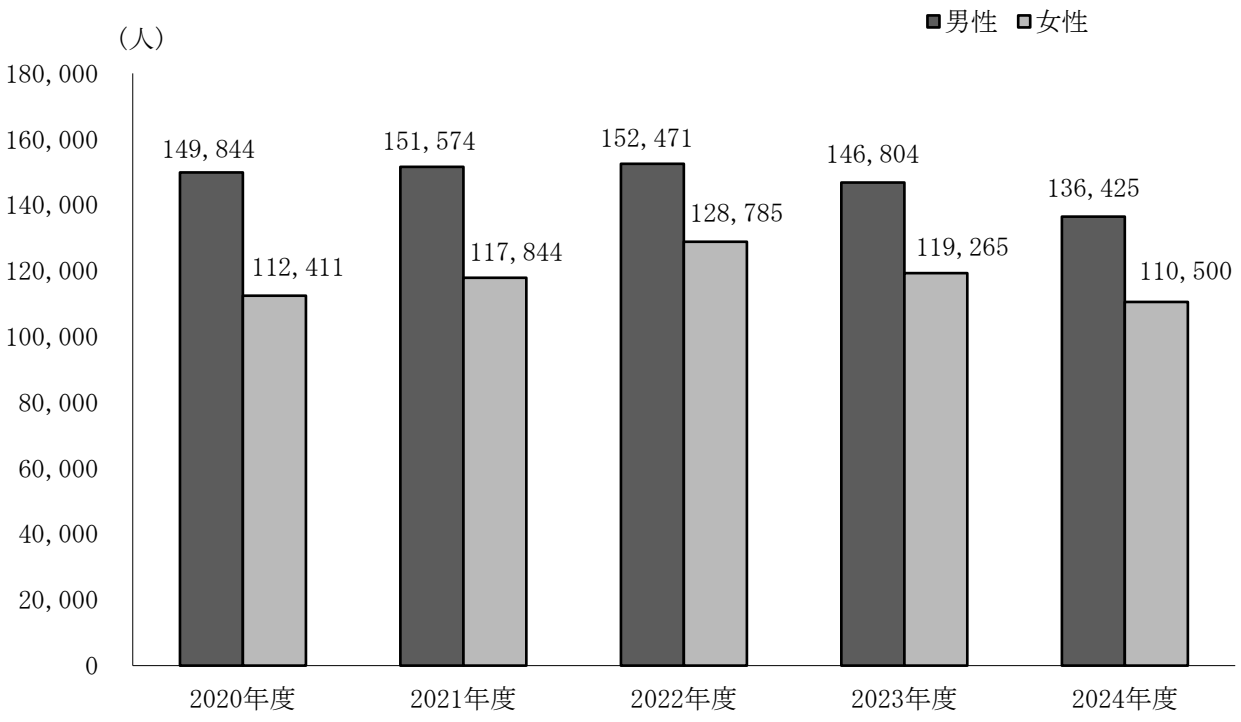

婦人科検診検査項目

検査内容	備考
乳房エックス線（マンモグラフィ） 1 方向・2 方向	厚生労働省の指針では「40 歳以上は 2 年に 1 回、乳房エックス線（マンモグラフィ）の検診」を推奨。
乳房トモシンセシス(3D ﾏﾝﾓｸﾞﾗﾌｨ)	
乳房超音波検査	
乳房視触診	乳房視触診のみでの検査は、厚生労働省は推奨していない。
子宮頸がん検査	厚生労働省の指針では「20 歳以上は 2 年に 1 回の検診」を推奨。
HPV 検査（ハイリスク型）	
経膣超音波検査	

婦人科検診受診者数（乳房・子宮）

■施設内

＜2024 年度　年齢階級別受診者数＞

（人）

施設名		年齢階級												計
		19 歳以下	20～24	25～29	30～34	35～39	40～44	45～49	50～54	55～59	60～64	65～69	70 歳以上	
健診センター	乳房	10	140	377	635	1,362	2,264	2,746	3,418	2,699	2,255	1,412	1,424	18,742
	子宮	8	196	544	661	1,316	1,998	2,393	2,925	2,294	1,852	1,117	799	16,103
東伊場クリニック	乳房	1	18	43	78	172	340	362	393	395	249	123	140	2,314
	子宮	3	21	52	81	185	311	323	343	340	209	98	98	2,064
予検センター	乳房	8	99	226	424	868	1,724	2,139	2,414	1,985	1,704	1,214	1,358	14,163
	子宮	5	167	325	459	825	1,495	1,887	2,104	1,740	1,524	1,052	891	12,474
サポートセンター	乳房	1	57	182	341	803	1,406	1,767	2,175	1,721	1,227	600	357	10,637
	子宮	1	85	230	350	727	1,158	1,422	1,750	1,325	978	484	266	8,776
静岡健診クリニック	乳房	0	37	152	232	317	454	531	514	418	260	157	112	3,184
	子宮	3	81	248	271	302	353	441	390	307	192	116	65	2,769
計	乳房	20	351	980	1,710	3,522	6,188	7,545	8,914	7,218	5,695	3,506	3,391	49,040
	子宮	20	550	1,399	1,822	3,355	5,315	6,466	7,512	6,006	4,755	2,867	2,119	42,186
合計		40	901	2,379	3,532	6,877	11,503	14,011	16,426	13,224	10,450	6,373	5,510	91,226

＜2020～2024 年度別受診者数の推移＞

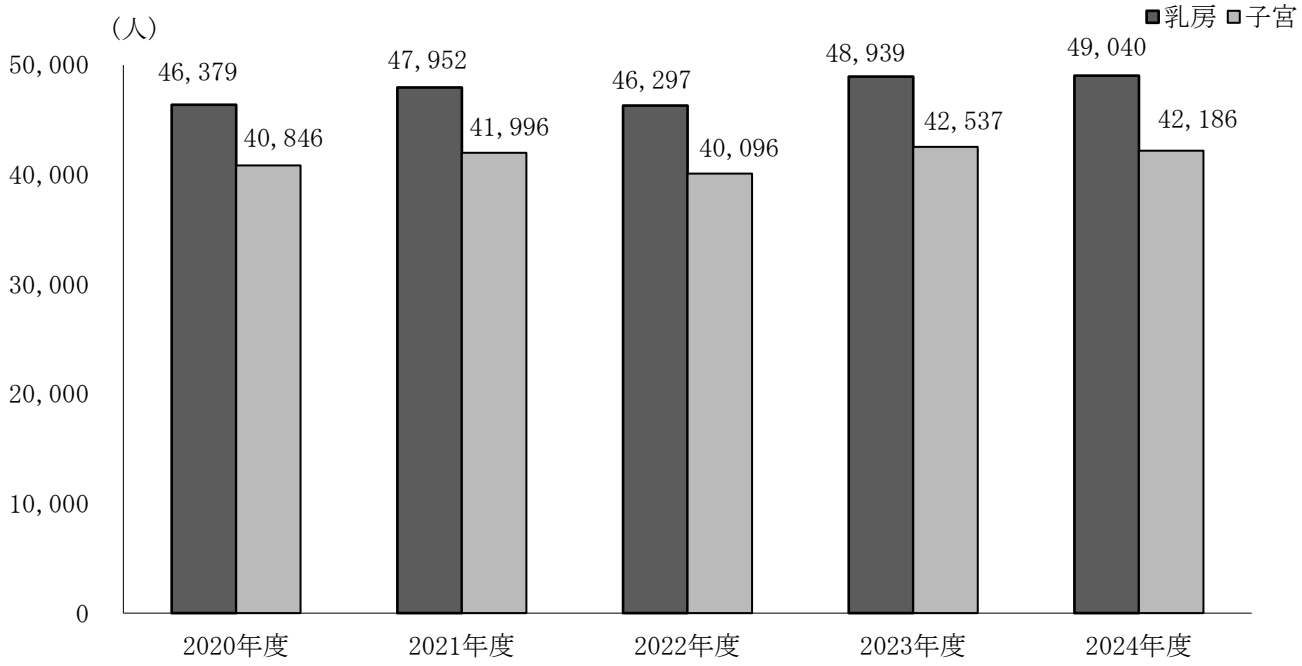

婦人科検診受診者数（乳房・子宮）

■巡回

＜2024 年度　年齢階級別受診者数＞

（人）

施設名		年齢階級												計
		19 歳以下	20～24	25～29	30～34	35～39	40～44	45～49	50～54	55～59	60～64	65～69	70 歳以上	
地域・企業健診センター	乳房	14	85	204	857	2,003	3,592	3,521	3,714	3,002	2,920	2,933	5,369	28,214
	子宮	27	374	588	946	1,906	2,842	2,835	3,033	2,504	2,459	2,516	4,141	24,171
サポートセンター	乳房	2	12	16	51	68	372	348	420	375	352	291	459	2,766
	子宮	2	71	89	107	86	173	157	188	200	198	168	217	1,656
計	乳房	16	97	220	908	2,071	3,964	3,869	4,134	3,377	3,272	3,224	5,828	30,980
	子宮	29	445	677	1,053	1,992	3,015	2,992	3,221	2,704	2,657	2,684	4,358	25,827
合計		45	542	897	1,961	4,063	6,979	6,861	7,355	6,081	5,929	5,908	10,186	56,807

＜2020～2024 年度別受診者数の推移＞

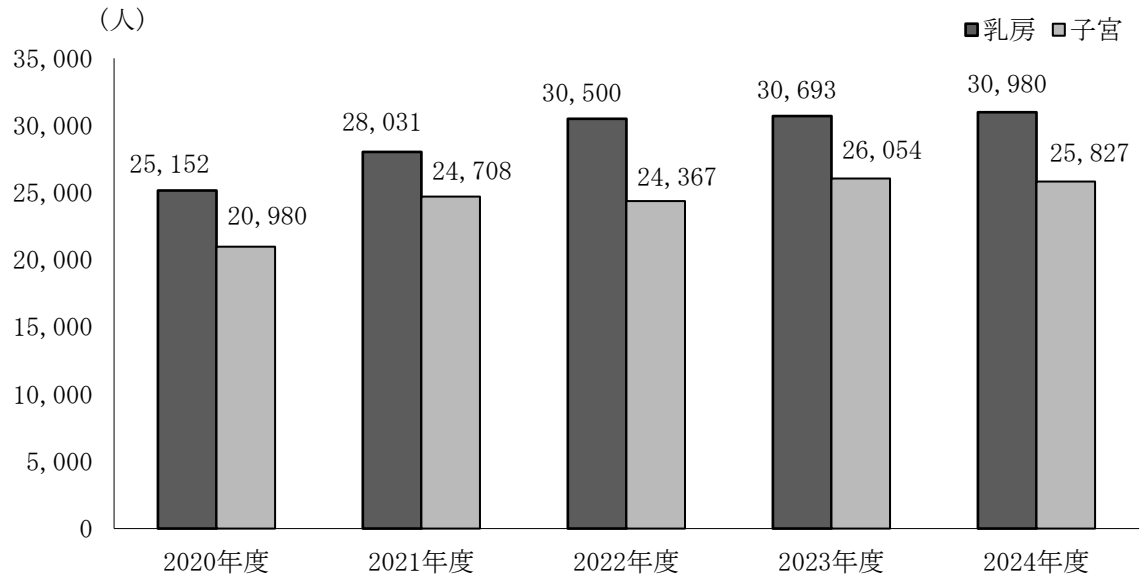

特殊健康診断受診者数

■施設内

＜2024 年度　年齢階級別受診者数＞

（人）

施設名		年齢階級										計
		29 歳以下	30～34	35～39	40～44	45～49	50～54	55～59	60～64	65～69	70 歳以上	
健診センター	男	420	185	207	166	180	190	178	112	63	120	1,821
	女	180	52	51	68	65	72	36	22	19	6	571
東伊場クリニック	男	0	1	3	3	3	2	0	1	0	0	13
	女	0	3	3	3	2	2	1	0	0	0	14
予検センター	男	196	102	163	173	195	190	163	101	67	37	1,387
	女	176	73	101	147	134	146	142	104	59	24	1,106
サポートセンター	男	29	23	17	41	55	59	38	33	7	4	306
	女	60	20	27	48	20	30	13	14	0	0	232
静岡健診クリニック	男	63	51	25	41	34	58	34	17	14	4	341
	女	20	16	2	2	3	2	5	3	0	0	53
計	男	708	362	415	424	467	499	413	264	151	165	3,868
	女	436	164	184	268	224	252	197	143	78	30	1,976
合計		1,144	526	599	692	691	751	610	407	229	195	5,844

＜2020～2024 年度別受診者数の推移＞

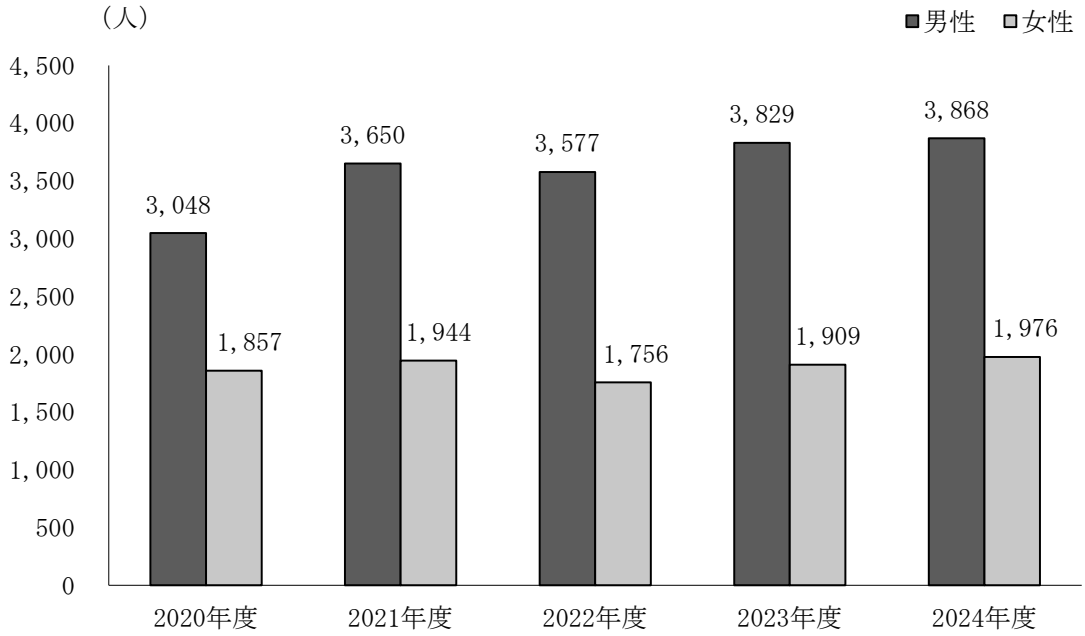

特殊健康診断受診者数

■巡回

＜2024 年度　年齢階級別受診者数＞

（人）

施設名		年齢階級										計
		29 歳以下	30～34	35～39	40～44	45～49	50～54	55～59	60～64	65～69	70 歳以上	
地域・企業健診センター	男	7,287	3,958	4,472	4,430	4,187	3,574	2,772	1,686	524	232	33,122
	女	2,030	1,057	1,109	1,192	1,197	1,247	962	668	321	148	9,931
サポートセンター	男	888	603	596	488	424	565	427	225	78	33	4,327
	女	699	265	255	273	251	291	207	137	33	14	2,425
計	男	8,175	4,561	5,068	4,918	4,611	4,139	3,199	1,911	602	265	37,449
	女	2,729	1,322	1,364	1,465	1,448	1,538	1,169	805	354	162	12,356
合計		10,904	5,883	6,432	6,383	6,059	5,677	4,368	2,716	956	427	49,805

＜2020～2024 年度別受診者数の推移＞

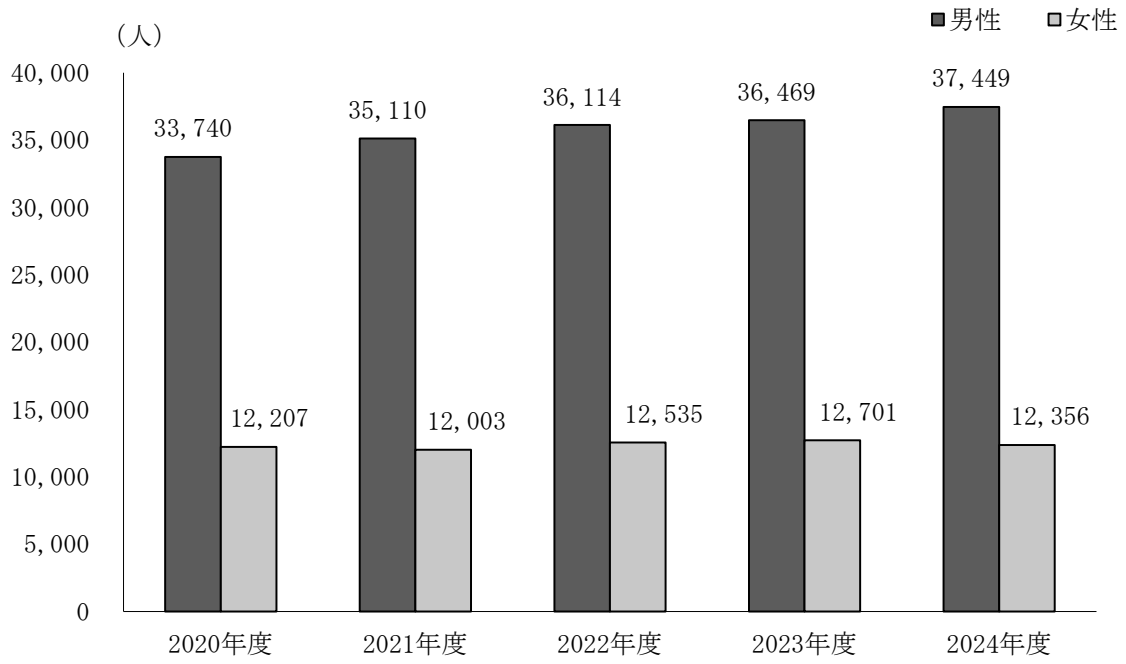

予防接種事業

＜2024 年度　インフルエンザワクチン接種実績＞　（人）

施設名	施設内	巡回	合計
健診センター	1,043	0	1,043
東伊場クリニック	112	0	112
予検センター	1,147	0	1,147
地域・企業健診センター	0	8,894	8,894
サポートセンター	710	4,415	5,125
静岡健診クリニック	1,464	0	1,464
合計	4,476	13,309	17,785

＜2024 年度　肺炎球菌ワクチン接種実績＞　（人）

施設名	施設内	巡回	合計
健診センター	13	0	13
東伊場クリニック	0	0	0
予検センター	15	0	15
地域・企業健診センター	0	0	0
サポートセンター	1	0	1
静岡健診クリニック	0	0	0
合計	29	0	29

＜2024 年度　風疹・麻疹ワクチン接種実績＞　（人）

施設名	施設内	巡回	合計
健診センター	1	0	1
東伊場クリニック	0	0	0
予検センター	12	0	12
地域・企業健診センター	0	0	0
サポートセンター	3	0	3
静岡健診クリニック	0	0	0
合計	16	0	16

保健指導品質管理

保健事業部では以前より保健指導の重要性に注目し、人間ドック・一般健診・精密検査・ストレス診断後の事後指導、メンタルヘルス支援など各種保健指導を実施し、生活習慣（行動変容）や検査データなどの改善による評価の仕組みを取り入れながら展開してきた。

特定健康診査・特定保健指導の制度が 2008 年度より開始され、保健指導サービス※1 の品質を評価し改善する仕組みを可視化することが重要視されるようになった。そこで、委託先である当事業部においても組織としての保健指導サービスの質の向上と品質管理を継続的に実施するために、『保健指導サービス品質管理システム』を導入した。

保健指導サービスの品質管理に関する取り組みとして、ワーキンググループを組織し、方針を明文化し、毎年、年間の品質管理目標や評価指標を明確にし、計画を立て実行している。また、年 1 回内部監査を行い、課題を明確にして改善につなげ、保健指導サービスの質の確保と向上に取り組んでいる。

※1 保健指導サービスとは…利用者の健康の実現を支援するために実施している、専門職による対人サービス全てをいう。

【保健指導プログラム】

第 1 章　特定保健指導

第 2 章　人間ドック事後指導

第 3 章　精密検査後の指摘事項に基づく事後指導を含む保健指導

第 4 章　一般健康診断後の指摘事項に基づく事後指導を含む保健指導

第 5 章　各種健康支援講演、各種健康支援相談

第 6 章　生活習慣改善プログラム（SSP）※2

第 7 章　メンタルヘルス支援

※2 2021 年 1 月廃止

【2024 年度　保健指導品質管理目標に対する年間実績（一部抜粋）】

課題				目標値	実績
人間ドック	当日保健指導実施率	実施率	全ドック対象者のうち当日保健指導を受けた割合	90.0%	82.0%
生活習慣病関連	血圧	精検受診率	要精密・要受診判定者の受診割合（自己申告を含む）	45.0%	52.1%
		改善率	前年Ⅲ度高血圧者が、翌年Ⅱ度高血圧以下になる	60.0%	78.5%
	糖	精検受診率	要精密・要受診判定者の受診割合（自己申告を含む）	50.0%	54.4%
	FBS	改善率	昨年 FBS200mg/dl 以上が、翌年 FBS200mg/dl 未満になる	49.0%	58.6%
	HbA1c	改善率	前年 HbA1c10.0%以上が、翌年 HbA1c10.0%未満になる	52.0%	59.2%

事後管理事業

保健事業部では多様な取り組みや利用者支援を積極的に行い、事後管理の充実を図っている。

1) 緊急性が高い所見の利用者への早期連絡と受診勧奨
2) 「要再検査」、「要精密検査・治療」者への受診勧奨および受診確認
    - 未把握減少のため、利用者自らがWebサイトから受診結果の報告ができる（24時間受付）
3) 労働者災害補償保険二次健康診断等給付対象者への受診勧奨
4) 医療機関との連携によるがん追跡調査
5) 市区町村・事業所等への情報提供
    - 精密結果一覧表（「要再検査」、「要精密検査・治療」者）
    - 未受診者一覧表（「要再検査」、「要精密検査・治療」者）
    - 「地域保健・健康増進事業報告」集計
    - 事業所向け事後措置実施マニュアル「健康診断実施後の業務STEP表」
    - 健康診断結果の分析
6) 健康・栄養相談
7) ストレスチェック後の看護職（保健師・看護師）、医師による相談指導
8) 各学会全国集計委員会への事業実績報告
9) ICTを活用した保健指導等のオンライン面接
10) 運動の動画配信
11) 人間ドック利用者への健康情報動画の配信

特定保健指導

【実施施設】健診センター、東伊場クリニック、予検センター、サポートセンター、
静岡健診クリニック

※2024 年度より第 4 期特定保健指導へ移行したため、2-（2）、2-（3）は 2023 年度特定健康診査による第 3 期特定保健指導と 2024 年度特定健康診査による第 4 期特定保健指導を区別、2-（4）は第 4 期特定保健指導における結果のみ表記

1. 2024 年度の特定健康診査にて評価できた 2023 年度特定保健指導参加者の階層化判定の変化

2023 年度に積極的支援レベルおよび動機付け支援レベルの特定保健指導を実施した者の内、2024 年度に当事業部で特定健康診査を受診した者の支援レベルの変化

＜積極的支援＞※動機付け支援相当を含む

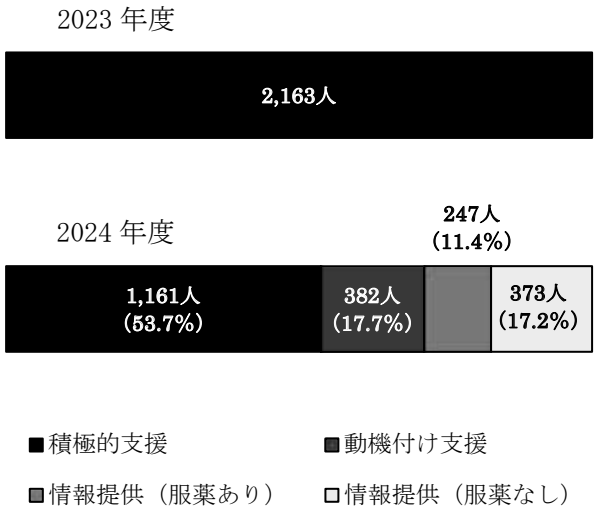

＜動機付け支援＞

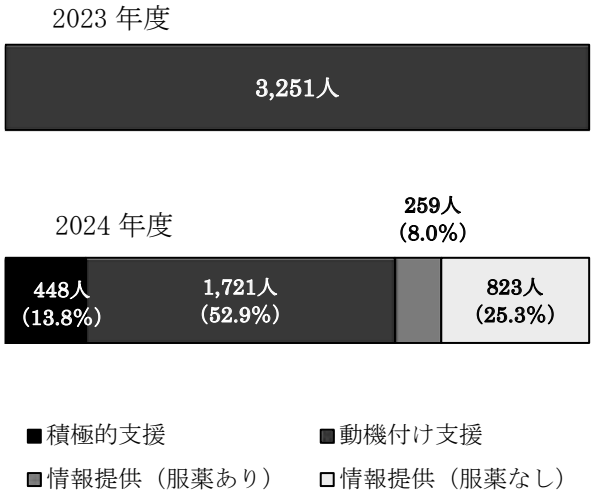

2. 2024 年度 特定保健指導実施状況

（1）契約団体　（件）

	人間ドック 当日	施設内健診 当日	巡回健診 当日	後日
契約 団体	117	80	42	102

※他、後日事業所予約型特保 実施事業所数 50 件

(2) 発生元健診別 実施人数：2024 年 4 月 1 日～2025 年 3 月 31 日までの初回支援実施者

＜施設内健診＞ （人）

	実施総数	健診当日 対面	後日 対面	健診当日 オンライン	後日 オンライン
第 4 期	7,021	6,697	243	0	81
第 3 期	102	0	63	0	39

＜巡回健診＞ （人）

	実施総数	健診当日 対面	後日 対面	健診当日 オンライン	後日 オンライン
第 4 期	1,567	424	75	544	524
第 3 期	312	0	44	0	268

＜他院にて特定健診受診＞ （人）

	実施総数	後日 対面	後日 オンライン
第 4 期	133	34	99
第 3 期	33	23	10

(3) 支援レベル別 実施人数：2024 年 4 月 1 日～2025 年 3 月 31 日までの初回支援実施者

＜積極的支援＞ （人）

	実施総数	完了	内服開始 による終了	その他の中断 途中終了	支援中	自機関終了
第 4 期	3,907	2,307 (59.0%)	76 (2.0%)	1,064 (27.2%)	395 (10.1%)	65 (1.7%)
第 3 期	235	202 (86.0%)	8 (3.4%)	25 (10.6%)	0 (0%)	0 (0%)

＜動機付け支援＞ （人）

	実施総数	完了	内服開始 による終了	その他の中断 途中終了	支援中	自機関終了
第 4 期	4,683	4,379 (93.5%)	3 (0.1%)	44 (0.9%)	253 (5.4%)	4 (0.1%)
第 3 期	198	194 (98.0%)	1 (0.5%)	3 (1.5%)	0 (0%)	0 (0%)

＜積極的支援動機付け支援相当＞ （人）

	実施総数	完了	内服開始 による終了	その他の中断 途中終了	支援中	自機関終了
第 4 期	124	119 (96.0%)	0 (0%)	0 (0%)	5 (4.0%)	0 (0%)
第 3 期	14	13 (92.9%)	1 (7.1%)	0 (0%)	0 (0%)	0 (0%)

・実施総数：特定保健指導初回面接を実施
・完了：実績評価まで完了
・内服開始による終了：内服開始による中断・途中終了
・その他の中断・途中終了：個人の理由もしくは資格喪失による中断・終了
・支援中：2024 年度内に初回面接を実施した者のうち、2025 年 8 月時点で実績評価が完了していない者
・自機関終了：契約に基づき当事業部での支援を終了し、他の保健指導機関等へ引き継いだもの

(4) 特定保健指導完了者の腹囲・体重の変化

2024 年度に積極的支援レベルおよび動機付け支援レベルの特定保健指導を実施し、2025 年 8 月までに完了した者（動機付け支援の終了処理を除く）における、初回面談から実績評価にかけての腹囲・体重の変化

〈積極的支援〉※動機づけ支援相当を含む

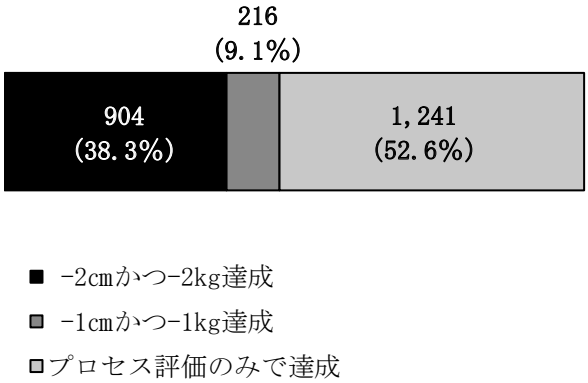

〈動機づけ支援〉



外来栄養指導

【実施施設】健診センター、予検センター、サポートセンター
外来栄養指導件数および労働者災害補償保険二次健康診断等給付における栄養相談件数

（人）

	4月	5月	6月	7月	8月	9月	10月	11月	12月	1月	2月	3月	合計
実施数	385	380	390	426	398	371	396	366	387	340	335	345	4,519

禁煙外来

＜2024 年度　ニコチン依存管理料に係る報告書＞　（人）

	健診センター 休診中	予検センター	サポートセンター
①　禁煙外来を受診し、治療を開始した方	－	34	15
②　①のうち、当該期間後の 6 月末日までに 12 週間にわたる計 5 回の禁煙治療を終了した者	－	32	2
③　②のうち、禁煙に成功した者	－	28	2
④　５回の指導を最後まで行わずに治療を中止した方（①－②）のうち、中止時に禁煙していた者	－	2	2
⑤　喫煙をやめた者（実数：③＋④）	－	30	4
⑥　喫煙をやめた者（割合：⑤／①）	－	88.2%	26.7%

労働者災害補償保険二次健康診断等給付

＜2024 年度　年齢階級別＞

（人）

受診施設		年齢階級										計
		29 歳以下	30～34	35～39	40～44	45～49	50～54	55～59	60～64	65～69	70 歳以上	
健診センター	男	40	49	91	128	203	284	232	208	93	36	1,364
	女	5	8	14	25	38	68	66	53	20	6	303
予検センター	男	21	39	78	92	137	168	155	145	61	22	918
	女	2	5	7	12	16	50	28	32	18	3	173
サポートセンター	男	18	32	45	58	84	126	102	69	22	12	568
	女	2	4	3	2	12	27	30	14	7	1	102
計	男	79	120	214	278	424	578	489	422	176	70	2,850
	女	9	17	24	39	66	145	124	99	45	10	578
合計		88	137	238	317	490	723	613	521	221	80	3,428

フィットネス活動（健康・体力づくり）

【実施施設】健診センター、予検センター

＜運動教室利用者数＞

	4 月	5 月	6 月	7 月	8 月	9 月	10 月	11 月	12 月	1 月	2 月	3 月	合計
利用者数(人)	467	473	444	442	405	408	490	446	403	419	426	450	5,273

メンタルヘルスケア

【実施施設】健診センター、予検センター、サポートセンター

2024 年度ストレスチェック実績(2024. 4. 1～2025. 3. 31)

(57 項目・59 項目版)

項目	従業員数							合計
	～49 名	50～200 名	201～500 名	501～1,000 名	1,001～2,000 名	2,001～3,000 名	3,001 名～	
事業所数(件)	95	200	39	9	4	0	0	347
実施人数(人)	2,201	17,414	10,179	5,214	4,751	0	0	39,759
高ストレス者(人)	298	2,444	1,595	677	577	0	0	5,591
高ストレス者割合	13.54%	14.03%	15.67%	12.98%	12.14%	－	－	14.06%

(80 項目版)

項目	従業員数							合計
	～49 名	50～200 名	201～500 名	501～1,000 名	1,001～2,000 名	2,001～3,000 名	3,001 名～	
事業所数(件)	21	56	28	6	7	0	1	119
実施人数(人)	658	5,852	8,840	3,459	10,712	0	4,366	33,887
高ストレス者(人)	105	871	1,109	440	1,268	0	652	4,445
高ストレス者割合	15.96%	14.88%	12.55%	12.72%	11.84%	－	14.93%	13.12%

メンタルヘルス支援事業

【実施施設】健診センター、予検センター、サポートセンター

心の健康相談（施設内） 保健師・看護師	
利用者数（人）	5

ストレスチェック後の集団分析結果説明等	
団体数（件）	12

健康相談（メンタルヘルス関連相談含む）

【実施施設】健診センター、サポートセンター

団体数（件）	対面実施数（延べ人数）	オンライン実施数（延べ人数）
17	0	632

健康教育活動

【実施施設】健診センター、予検センター、サポートセンター

	保健師 看護師	健康運動 指導士	管理栄養士	作業環境 測定士
対面（件）	60	10	2	0
オンライン（件）	14	0	0	0
動画（件）	16	1	2	1

作業環境測定

保健事業部では、有害物質（ガス・蒸気・粉じん等）や有害エネルギー（騒音・放射線・高熱等）が存在する作業環境で働く労働者の職業性疾病を予防するため、有害因子の定期的な測定を行い、作業環境の実態を把握する業務を実施している。粉じん、有機溶剤、金属、特定化学物質等の環境気中濃度測定や騒音測定を行い、作業環境管理を推進している。

＜2024 年度　作業環境測定 実績＞

（単位：測定実施数）

種類	第 1 管理区分	第 2 管理区分	第 3 管理区分	計
粉じん	117	5	5	127
有機溶剤	372	10	2	384
金属（鉛）	0	1	3	4
特定化学物質	190	5	3	198
騒音	110	56	31	197
合計	789	77	44	910

＜2020～2024 年度別 測定実施数の推移＞

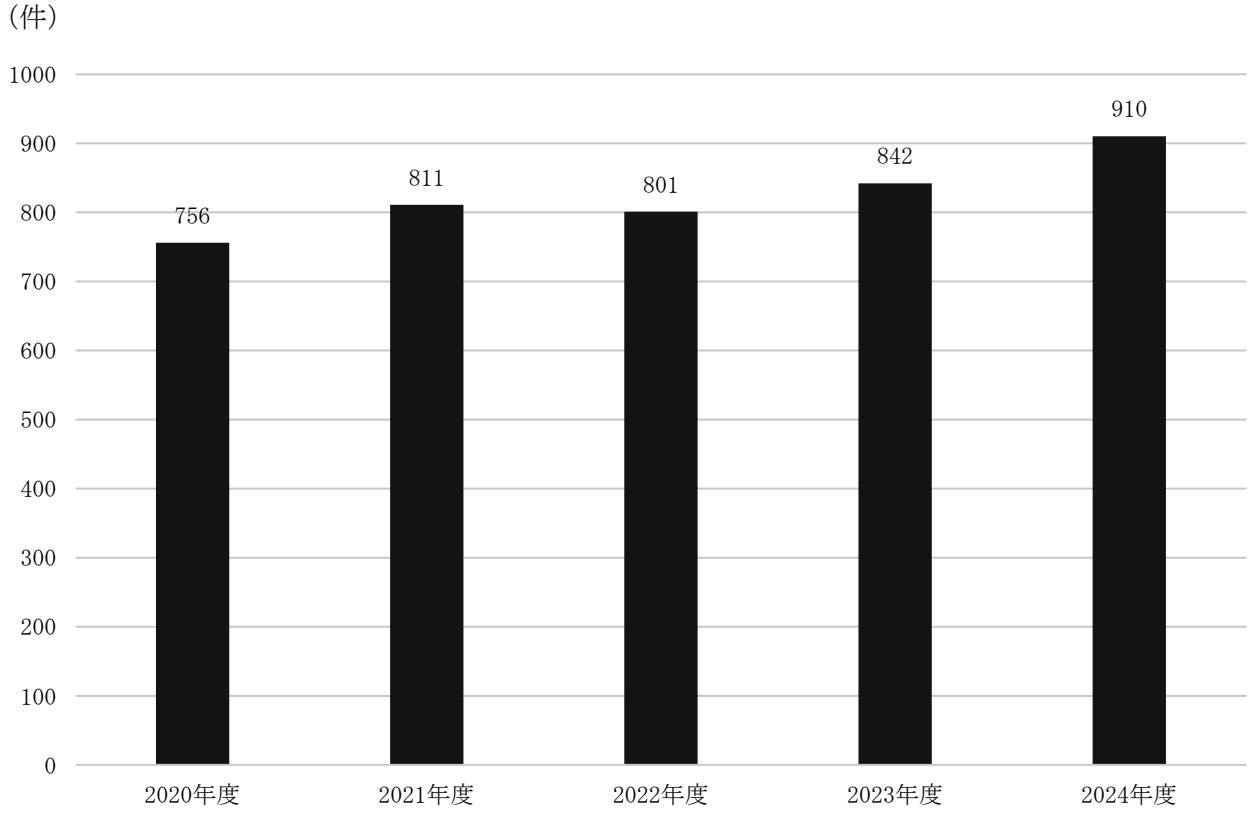

労働衛生教育

事業所の衛生管理面において、労働衛生教育は作業環境管理、作業管理、健康管理とともに非常に重要な施策である。労働者に衛生管理上の十分な知識・技能を修得し、職業性疾病を含めた労働災害の防止を図ることを目的に、2002 年度より労働衛生教育活動を展開している。2010 年度から安全衛生推進者等養成講習、2022 年度から自律的な化学物質管理に関連する各種講習会を開催。

＜労働衛生教育（募集）　実績＞

（人）

講座内容	2020 年度	2021 年度	2022 年度	2023 年度	2024 年度
衛生管理者免許試験受験準備講習会 ：　浜松地区	38	68	59	59	47
衛生管理者免許試験受験準備講習会 ：　静岡地区	8	15	13	12	3
衛生管理者免許試験受験準備講習会 ：　沼津地区	23	13	24	13	6
安全管理者選任時研修	－	－	－	－	－
安全衛生推進者養成講習	27	32	13	15	11
衛生推進者養成講習	11	17	4	7	3
作業主任者技能講習 ：特定化学物質及び四アルキル鉛等	－	175	51	－	－
作業主任者技能講習 ：金属アーク溶接限定	－	－	－	14	－
化学物質管理者講習会（製造事業場以外）	－	－	－	35	17
保護具着用管理責任者講習会	－	－	－	121	89
特殊健康診断講習会（web：全 6 回）	－	50	－	45	37
自律的化学物質管理のための研修会	－	－	12	13	－
産業保健スキルアップ研修	－	－	－	－	31

＜労働衛生教育（派遣）　実績＞

（回数）

講座内容	2020 年度	2021 年度	2022 年度	2023 年度	2024 年度
労働衛生関連（化学物質管理 等）	4	8	6	5	5

検査部門精度管理

【精度管理の目的】

健康診断で実施される様々な検査の精度を維持・管理することで、品質の高い健康診断を提供し、利用者様の健康維持・増進に貢献すること。

【精度管理への取り組み】

改正医療法により、医療機関が自ら実施する検体検査については品質・精度管理に係る基準が設けられ、医療機関の管理者には精度の確保に係る責任者の配置と各種標準作業書・作業日誌等の作成が義務付けられている。保健事業部検査課では、これら規定に則り業務マニュアルを作成し業務の標準化に取り組んでいる。

また、日々の検査・測定作業の開始時に行う「内部精度管理」と、日本医師会・日本臨床衛生検査技師会・全国労働衛生団体連合会などが主催する精度管理調査への参加による「外部精度管理」を実施し、検査結果が真に信頼できるものであることを“内と外の両面”から監視している。各精度管理調査の結果については、臨床検査適正化委員会にて定期的に報告し検証するとともに、必要に応じて速やかに是正処置を行っている。

外部委託先の精度管理については委託先の外部精度管理結果が良好であることを確認することに加え、定期的に委託先を訪問し、精度管理が適切に実施されているかなどチェックリストを用いて監査を実施している。施設内のみならず外部での検査も含めて、すべての検査結果の精度を保証する取り組みを実践している。

【内部精度管理】

■検体検査

分析装置の日常メンテナンス、定期的な保守点検で機器管理を徹底し、既知の管理試料を測定し測定値の一致性を確認することで、正確性・精密性の管理をしている。また、個別に前回・前々回の測定値とのチェックを行うこと（デルタチェック）によって個々の測定値を検証している。

管理試料や検査試薬を保管する保冷庫についても温度管理を欠かさず実施している。さらに、巡回健診等、検体搬送時には温度管理・記録を徹底することで適切な検体管理に努めている。

■画像検査

超音波検査や眼底写真は、説得力のある画像データの提供と結果を判りやすく伝えるレポート作成が要求される。装置を使う技師の技能に関する精度管理として力量評価を定期的に実施し、装置の取り扱い・超音波工学・解剖や疾患の理解・走査技術・検査に伴うリスクの理解・所見の記載方法・問診方法・接遇について、初級編・中級編に分けて個々の技師に応じた教育プログラムを実行している。また、最終的に専門知識を有していることの証として認定資格取得を推進している。

装置に関する精度管理としては、始業時・終業時の日常点検のほか、定期的な聴力計の校正や既製品のファントムを用いた超音波検査装置の画像描出状態の評価等を行っている。

【外部精度管理調査結果】(2024 年度)

審査機関/施設	健康診断センター/ 東伊場クリニック	予防検診センター	健康サポートセンター *Shizuoka*
日本医師会 臨床検査精度管理調査	98.9 点 99.5 点	99.1点*	99.2点
日本臨床衛生検査技師会 精度管理調査	評価A+B　100% 評価A+B　100%	評価A+B　100%	評価A+B　100%
全国労働衛生団体連合会 精度管理調査	評価A 評価A	評価 A	評価A
静岡県 臨床検査精度管理調査	評価A+B　100% 評価A+B　100%	評価 A+B　100%*	評価A+B　100%

*血液検体委託先結果

【日本臨床衛生検査技師会 品質保証施設認証の取得】

臨床検査の質の担保のため、日本臨床衛生検査技師会、日本臨床検査標準協議会が共同で認証を行っている「品質保証施設認証」を取得している。この制度は精度管理事業および標準化事業に積極的に参加し、その施設における検査データが標準化に基づいたものであり、かつその精度が是正・改善を通じて十分保証されていると評価できる施設に対して、品質が保証された施設として認証されるものである。

放射線部門精度管理

【精度管理の目的】

放射線部門では、「わたしたちは、利用者の皆様と力を合わせて、お一人おひとりの健康の実現を支援します」の保健事業部理念に基づき、利用者様のご意見を尊重し、安全で質の高い検査を提供することを目的とする。

■放射線機器管理

放射線関連機器の特性を理解し、安全かつ適切な利用のために性能維持と安全確保に努めている。各施設には放射線機器管理士が管理およびその責任者として常駐している。診療用放射線発生装置に関わる機器は 120 台であり、日常管理が行われている。保守点検に関わらず、すべての放射線関連機器において始業点検および終業点検が実施され、記録・保管をしている。

・保守契約による保守点検実施装置：61 台
・保守契約によらない保守点検実施装置：59 台

■放射線被ばく管理

放射線診療における放射線の安全管理や医療被ばくの低減に努めている。各施設には放射線管理士が管理およびその責任者として常駐している。保健事業部 3 施設において「医療被ばく低減施設」（公益社団法人日本診療放射線技師会認定）の認証を受けており、診療時における利用者の被ばく線量を記録・保管をしている。

・聖隷予防検診センター/地域企業健診センター　　第 113 号認定
・聖隷健康サポートセンター*Shizuoka*　　第 114 号認定
・聖隷健康診断センター　　第 121 号認定

■医療画像精度管理

放射線診療において、より良い画像情報を提供するため医療画像情報の適切な利用、管理を行っている。各施設には医療画像情報精度管理士が管理およびその責任者として常駐している。読影に使用する医療用高精細モニタは 94 台であり、日常管理が行われている。2023 年度から各施設設置の PACS を統合化し、施設外のデータセンターへ統合 PACS を設置した。これにより、保健事業部各施設の画像データを一元管理でき、施設間での画像データの送受信がなくなり、ネットワークの効率化、停電や災害などの BCP 対策が可能となり、利便性を確保しながらもデータの安全性を確保している。

【検査における精度管理】

■胸部エックス線検査・胸部 CT 検査

全国労働衛生団体連合会による「胸部エックス線検査精度管理調査」に参加し、解像度・画像濃度など多岐にわたる項目の評価を受け、撮影技術および画像精度の維持向上に努めている。また胸部 CT 検査においては、被ばく線量を必要最小限に抑えながら高画質を提供できる最新の技術（逐次近似画像再構成）を採用している。

・肺がん CT 検診施設認定
・聖隷健康サポートセンター*Shizuoka*　　第 100003 号認定

■上部消化管エックス線検査

上部消化管エックス線検査では、撮影方法や使用薬剤について日本消化器がん検診学会のガイドラインである基準撮影法を採用している。また、全国労働衛生団体連合会による「胃部エックス線検査精度管理調査」に参加し、解像度・画像濃度など多岐にわたる項目の評価を受け、撮影技術および画像精度の維持向上に努めている。日本消化器がん検診学会により認定されている胃がん検診専

門技師、胃がん検診読影補助認定技師が撮影や読影などの技術的客観的評価を実施している。

全国労働衛生団体連合会による各検査結果一覧

	胸部エックス線検査	胃部エックス線検査
聖隷健康診断センター	評価Ａ（優）	評価Ａ（優）
聖隷予防検診センター	評価Ａ（優）	評価Ａ（優）
聖隷健康サポートセンター*Shizuoka*	評価Ａ（優）	評価Ａ（優）
聖隷健康診断センター東伊場クリニック	評価Ａ（優）	評価Ａ（優）

■大腸 CT 検査

大腸 CT 検査では、日本消化器がん検診学会による大腸 CT 検査認定技師を保健事業部各施設で認定を取得しており、撮影技術および画像精度の維持向上に努めている。また、日本消化器がん検診学会による大腸 CT 検査技術認定施設の資格を取得している。

・大腸 CT 検査技術認定施設

聖隷健康診断センター　第 CTI－0058 号
聖隷予防検診センター　第 CTI－0077 号
聖隷健康サポートセンター*Shizuoka*　第 CTI－0088 号

■乳房エックス線検査

乳房エックス線検査では利用者様に安心して検査を受けていただけるよう、NPO 法人日本乳がん検診精度管理中央機構による検診マンモグラフィ撮影認定診療放射線技師を取得した女性技師が撮影を実施している。また、精度管理中央機構によるマンモグラフィ装置のデジタル部門の施設認定を取得している。

・マンモグラフィ検診施設 画像認定施設

聖隷健康診断センター　第 8956 号
聖隷予防検診センター　第 8846 号
聖隷健康サポートセンター*Shizuoka*　第 8385 号
聖隷健康診断センター東伊場クリニック　第 10328 号

【安全性における精度管理】

放射線部門では近年社会的に問題となっている医療過誤についても早くから積極的に取り組んでいる。日常の職場内連絡会にてインシデントやアクシデントなどを報告し合うことで経験の共有化を図り、改善策を検討し大きな事故を未然に防ぐ努力をしている。また保健事業部情報セキュリティマネジメントシステム（ISMS）に基づき、プロセスアセスメントシートを部門内各検査、作業毎に作成している。各シートの PDCA サイクルを回すことによって、情報資産や検査の安全性を高めるよう取り組んでいる。

【その他の精度向上に向けた取組み】

各種学会、研究会、専門部会などの勉強会への積極的参加および学術発表を行うことにより、最新の情報を入手し、常に検診を受けられる皆様に還元し技術水準を高めるよう心掛けている。また、各検査で発見された悪性腫瘍症例について年度毎に調査をし、統計処理（診断名、占拠部位、手術状況等）を行っている。このことにより、市町村、企業別での経年変化や各症例についての傾向を把握し、正診率向上に寄与できるようデータの活用をしている。

以上、様々な角度より精度管理を捉え、利用される方々に常に安心して検査を受けていただけるよう、正確に結果をお返しできるようなシステムを整えるべく日々努力している。保健事業部放射線部門では、新しい視点をもって利用者皆様のニーズ、時代のニーズに積極的に応えていけるよう、先駆的役割を果たしていきたいと考えている。

2024年度　人間ドック実績表　1日人間ドック、脳ドック、スペシャルドック、プレミアム人間ドック、PET健診合算

単位：人

■身体計測　健診結果

年齢	健診受診者数		結果判定状況										異常なし軽度異常		治療中	
			要精密検査・治療		要再検査		経過観察		有所見者合計							
	男	女	男	女	男	女	男	女	男	(%)	女	(%)	男	女	男	女
29才以下	434	549	0	0	0	0	196	406	196	(45.2%)	406	(74.0%)	238	143	0	0
30 ～ 34	556	590	0	0	0	0	275	453	275	(49.5%)	453	(76.8%)	281	137	0	0
35 ～ 39	2,317	1,799	0	0	0	0	1,287	1,344	1,287	(55.5%)	1,344	(74.7%)	1,030	455	0	0
40 ～ 44	4,731	3,305	0	0	0	0	2,580	2,445	2,580	(54.5%)	2,445	(74.0%)	2,151	860	0	0
45 ～ 49	5,521	4,307	0	0	0	0	3,163	3,272	3,163	(57.3%)	3,272	(76.0%)	2,358	1,035	0	0
50 ～ 54	6,963	5,530	0	0	0	0	4,082	4,354	4,082	(58.6%)	4,354	(78.7%)	2,881	1,176	0	0
55 ～ 59	6,407	4,613	0	0	0	0	3,887	3,629	3,887	(60.7%)	3,629	(78.7%)	2,520	984	0	0
60 ～ 64	5,560	3,939	0	0	0	0	3,366	3,096	3,366	(60.5%)	3,096	(78.6%)	2,194	843	0	0
65 ～ 69	3,796	2,649	0	0	0	0	2,343	2,064	2,343	(61.7%)	2,064	(77.9%)	1,453	585	0	0
70才以上	4,813	2,808	0	0	0	0	2,832	2,107	2,832	(58.8%)	2,107	(75.0%)	1,981	701	0	0
計	41,098	30,089	0	0	0	0	24,011	23,170	24,011	(58.4%)	23,170	(77.0%)	17,087	6,919	0	0
合計	71,187		0 (0.0%)		0 (0.0%)		47,181 (66.3%)		47,181 (66.3%)				24,006 (33.7%)		0 (0.0%)	

要精密検査・治療受診状況	判定者数	受診者数	受診率	受診結果					未把握未受診
				異常なし	軽度異常	経過観察	他院紹介	治療	
	0	0	(0.0%)	0	0	0	0	0	0

■内臓脂肪ＣＴ　健診結果

年齢	健診受診者数		結果判定状況										異常なし軽度異常		治療中	
			要精密検査・治療		要再検査		経過観察		有所見者合計							
	男	女	男	女	男	女	男	女	男	(%)	女	(%)	男	女	男	女
29才以下	5	4	0	0	0	0	2	0	2	(40.0%)	0	(0.0%)	3	4	0	0
30 ～ 34	11	6	0	0	0	0	5	0	5	(45.5%)	0	(0.0%)	6	6	0	0
35 ～ 39	82	22	0	0	0	0	29	4	29	(35.4%)	4	(18.2%)	53	18	0	0
40 ～ 44	172	35	0	0	0	0	61	6	61	(35.5%)	6	(17.1%)	111	29	0	0
45 ～ 49	185	67	0	0	0	0	97	11	97	(52.4%)	11	(16.4%)	88	56	0	0
50 ～ 54	260	106	0	0	0	0	160	25	160	(61.5%)	25	(23.6%)	100	81	0	0
55 ～ 59	236	95	0	0	0	0	150	33	150	(63.6%)	33	(34.7%)	86	62	0	0
60 ～ 64	242	81	0	0	0	0	156	28	156	(64.5%)	28	(34.6%)	86	53	0	0
65 ～ 69	154	59	0	0	0	0	105	24	105	(68.2%)	24	(40.7%)	49	35	0	0
70才以上	199	71	0	0	0	0	154	37	154	(77.4%)	37	(52.1%)	45	34	0	0
計	1,546	546	0	0	0	0	919	168	919	(59.4%)	168	(30.8%)	627	378	0	0
合計	2,092		0 (0.0%)		0 (0.0%)		1,087 (52.0%)		1,087 (52.0%)				1,005 (48.0%)		0 (0.0%)	

要精密検査・治療受診状況	判定者数	受診者数	受診率	受診結果					未把握未受診
				異常なし	軽度異常	経過観察	他院紹介	治療	
	0	0	(0.0%)	0	0	0	0	0	0

■血圧　健診結果

年齢	健診受診者数		結果判定状況										異常なし軽度異常		治療中	
			要精密検査・治療		要再検査		要経過観察		有所見者合計							
	男	女	男	女	男	女	男	女	男	(%)	女	(%)	男	女	男	女
29才以下	434	549	3	0	1	0	10	4	14	(3.2%)	4	(0.7%)	419	544	1	1
30 ～ 34	556	590	3	2	4	3	19	7	26	(4.7%)	12	(2.0%)	524	573	6	5
35 ～ 39	2,317	1,799	29	5	49	7	125	33	203	(8.8%)	45	(2.5%)	2,052	1,730	62	24
40 ～ 44	4,732	3,305	120	31	112	35	324	98	556	(11.7%)	164	(5.0%)	3,925	3,064	251	77
45 ～ 49	5,521	4,307	188	52	180	68	456	239	824	(14.9%)	359	(8.3%)	4,076	3,729	621	219
50 ～ 54	6,965	5,530	248	84	271	130	656	366	1,175	(16.9%)	580	(10.5%)	4,471	4,336	1,319	614
55 ～ 59	6,407	4,613	220	76	219	116	632	339	1,071	(16.7%)	531	(11.5%)	3,477	3,322	1,859	760
60 ～ 64	5,560	3,939	134	75	190	106	537	406	861	(15.5%)	587	(14.9%)	2,606	2,543	2,093	809
65 ～ 69	3,796	2,649	91	52	102	106	362	293	555	(14.6%)	451	(17.0%)	1,472	1,407	1,769	791
70才以上	4,813	2,808	118	89	115	106	510	355	743	(15.4%)	550	(19.6%)	1,506	1,069	2,564	1,189
計	41,101	30,089	1,154	466	1,243	677	3,631	2,140	6,028	(14.7%)	3,283	(10.9%)	24,528	22,317	10,545	4,489
合計	71,190		1,620 (2.3%)		1,920 (2.7%)		5,771 (8.1%)		9,311 (13.1%)				46,845 (65.8%)		15,034 (21.1%)	

要精密検査・治療受診状況	判定者数	受診者数	受診率	受診結果					未把握未受診
				異常なし	軽度異常	経過観察	他院紹介	治療	
	1,620	1,132	(69.9%)	46	61	236	40	749	488

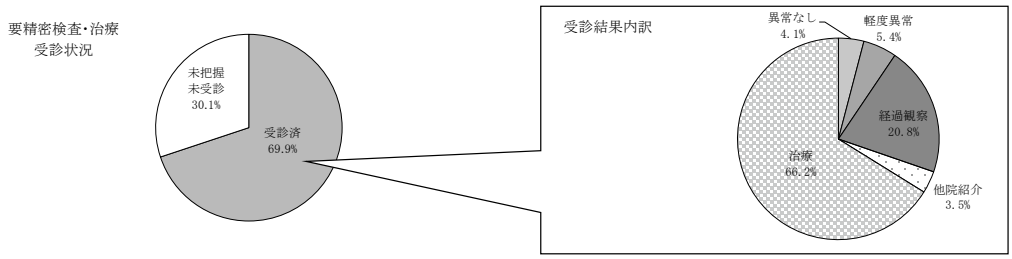

未把握：精密検査を受診したかどうかわからない、もしくは、受診したとしても結果の詳細がわからない

未受診：精密検査を受診していない、もしくは、受診したとしても不適切な検査を実施したもの

2024年度　人間ドック実績表　1日人間ドック、脳ドック、スペシャルドック、プレミアム人間ドック、PET健診合算

単位：人

■眼底　健診結果

年　齢	健　診 受診者数		結　果　判　定　状　況										異常なし 軽度異常		治療中	
			要精密検査・治療		要再検査		経過観察		有所見者合計							
	男	女	男	女	男	女	男	女	男	(%)	女	(%)	男	女	男	女
29才以下	429	546	2	3	0	0	1	1	3	(0.7%)	4	(0.7%)	426	541	0	1
30 ～ 34	555	588	6	7	0	0	4	1	10	(1.8%)	8	(1.4%)	545	577	0	3
35 ～ 39	2,311	1,795	40	25	0	0	26	10	66	(2.9%)	35	(1.9%)	2,224	1,745	21	15
40 ～ 44	4,724	3,298	74	39	0	0	77	35	151	(3.2%)	74	(2.2%)	4,482	3,188	91	36
45 ～ 49	5,508	4,298	131	71	0	0	177	84	308	(5.6%)	155	(3.6%)	5,064	4,035	136	108
50 ～ 54	6,946	5,513	161	136	0	0	321	178	482	(6.9%)	314	(5.7%)	6,167	5,004	297	195
55 ～ 59	6,373	4,585	179	128	0	0	366	213	545	(8.6%)	341	(7.4%)	5,458	3,997	370	247
60 ～ 64	5,525	3,906	169	111	0	0	458	292	627	(11.3%)	403	(10.3%)	4,489	3,190	409	313
65 ～ 69	3,774	2,621	121	76	0	0	366	257	487	(12.9%)	333	(12.7%)	2,879	2,047	408	241
70才以上	4,758	2,759	98	74	0	0	737	402	835	(17.5%)	476	(17.3%)	3,223	1,889	700	394
計	40,903	29,909	981	670	0	0	2,533	1,473	3,514	(8.6%)	2,143	(7.2%)	34,957	26,213	2,432	1,553
合　計	70,812		1,651 (2.3%)		0 (0.0%)		4,006 (5.7%)		5,657 (8.0%)				61,170 (86.4%)		3,985 (5.6%)	

要精密検査・治療 受診状況	判定者数	受診者数	受診率	受診結果					未把握 未受診
				異常なし	軽度異常	経過観察	他院紹介	治療	
	1,651	1,299	(78.7%)	163	73	135	10	918	352

要精密検査・治療
受診状況

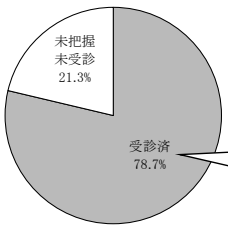

受診結果内訳

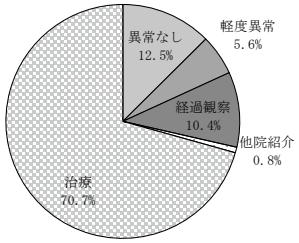

■眼圧　健診結果

年　齢	健　診 受診者数		結　果　判　定　状　況										異常なし 軽度異常		治療中	
			要精密検査・治療		要再検査		経過観察		有所見者合計							
	男	女	男	女	男	女	男	女	男	(%)	女	(%)	男	女	男	女
29才以下	429	543	12	12	0	0	1	2	13	(3.0%)	14	(2.6%)	412	525	4	4
30 ～ 34	555	586	8	11	0	0	0	0	8	(1.4%)	11	(1.9%)	546	570	1	5
35 ～ 39	2,310	1,794	51	31	0	0	2	0	53	(2.3%)	31	(1.7%)	2,248	1,751	9	12
40 ～ 44	4,723	3,293	99	41	0	0	2	2	101	(2.1%)	43	(1.3%)	4,589	3,227	33	23
45 ～ 49	5,511	4,291	94	64	0	0	3	1	97	(1.8%)	65	(1.5%)	5,352	4,191	62	35
50 ～ 54	6,940	5,507	87	76	0	0	0	2	87	(1.3%)	78	(1.4%)	6,762	5,365	91	64
55 ～ 59	6,368	4,586	87	48	0	0	0	1	87	(1.4%)	49	(1.1%)	6,193	4,472	88	65
60 ～ 64	5,526	3,907	62	42	0	0	4	2	66	(1.2%)	44	(1.1%)	5,337	3,790	123	73
65 ～ 69	3,777	2,621	30	14	0	0	0	2	30	(0.8%)	16	(0.6%)	3,643	2,540	104	65
70才以上	4,773	2,766	31	15	0	0	1	1	32	(0.7%)	16	(0.6%)	4,580	2,686	161	64
計	40,912	29,894	561	354	0	0	13	13	574	(1.4%)	367	(1.2%)	39,662	29,117	676	410
合　計	70,806		915 (1.3%)		0 (0.0%)		26 (0.0%)		941 (1.3%)				68,779 (97.1%)		1,086 (1.5%)	

要精密検査・治療 受診状況	判定者数	受診者数	受診率	受診結果					未把握 未受診
				異常なし	軽度異常	経過観察	他院紹介	治療	
	915	659	(72.0%)	165	42	140	2	310	256

要精密検査・治療
受診状況

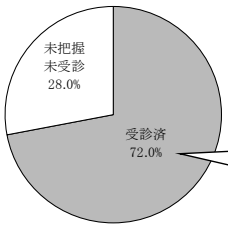

受診結果内訳

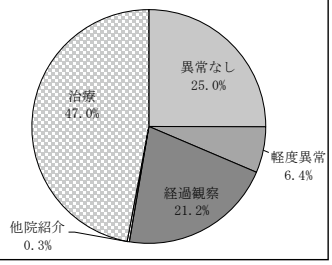

2024年度　人間ドック実績表　1日人間ドック、脳ドック、スペシャルドック、プレミアム人間ドック、PET健診合算

単位：人

■聴力　健診結果

年　齢	健　診 受診者数		結　果　判　定　状　況										異常なし 軽度異常		治療中	
			要精密検査・治療		要再検査		経過観察		有所見者合計							
	男	女	男	女	男	女	男	女	男	(%)	女	(%)	男	女	男	女
29才以下	430	547	0	0	0	0	1	5	1	(0.2%)	5	(0.9%)	429	541	0	1
30 ～ 34	555	589	0	0	1	0	4	4	5	(0.9%)	4	(0.7%)	550	584	0	1
35 ～ 39	2,313	1,797	3	2	0	0	35	16	38	(1.6%)	18	(1.0%)	2,275	1,776	0	3
40 ～ 44	4,728	3,302	9	4	0	0	126	33	135	(2.9%)	37	(1.1%)	4,590	3,252	3	13
45 ～ 49	5,510	4,300	15	4	0	0	270	101	285	(5.2%)	105	(2.4%)	5,210	4,190	15	5
50 ～ 54	6,951	5,516	1	2	0	0	618	174	619	(8.9%)	176	(3.2%)	6,325	5,324	7	16
55 ～ 59	6,383	4,599	0	0	0	0	875	255	875	(13.7%)	255	(5.5%)	5,498	4,335	10	9
60 ～ 64	5,541	3,928	0	0	0	0	1,308	352	1,308	(23.6%)	352	(9.0%)	4,228	3,570	5	6
65 ～ 69	3,784	2,642	0	0	0	0	1,309	362	1,309	(34.6%)	362	(13.7%)	2,462	2,270	13	10
70才以上	4,790	2,786	1	0	0	0	2,990	988	2,991	(62.4%)	988	(35.5%)	1,788	1,789	11	9
計	40,985	30,006	29	12	1	0	7,536	2,290	7,566	(18.5%)	2,302	(7.7%)	33,355	27,631	64	73
合　計	70,991		41 (0.1%)		1 (0.0%)		9,826 (13.8%)		9,868 (13.9%)				60,986 (85.9%)		137 (0.2%)	

要精密検査・治療 受診状況	判定者数	受診者数	受診率	受診結果					未把握 未受診
				異常なし	軽度異常	経過観察	他院紹介	治療	
	41	26	(63.4%)	0	0	13	2	11	15

要精密検査・治療
受診状況

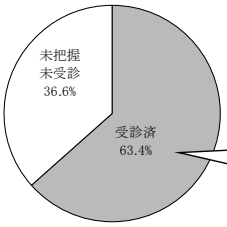

受診結果内訳

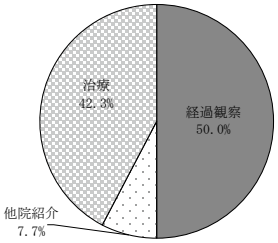

■尿一般（PH）　健診結果

年　齢	健　診 受診者数		結　果　判　定　状　況										異常なし 軽度異常		治療中	
			要精密検査・治療		要再検査		経過観察		有所見者合計							
	男	女	男	女	男	女	男	女	男	(%)	女	(%)	男	女	男	女
29才以下	434	549	0	0	0	0	3	14	3	(0.7%)	14	(2.6%)	431	535	0	0
30 ～ 34	556	590	0	0	0	0	17	28	17	(3.1%)	28	(4.7%)	539	562	0	0
35 ～ 39	2,317	1,799	0	0	0	0	99	85	99	(4.3%)	85	(4.7%)	2,218	1,714	0	0
40 ～ 44	4,732	3,304	0	0	0	0	193	212	193	(4.1%)	212	(6.4%)	4,535	3,091	4	1
45 ～ 49	5,518	4,307	0	0	0	0	267	343	267	(4.8%)	343	(8.0%)	5,247	3,964	4	0
50 ～ 54	6,963	5,530	1	0	0	0	337	593	338	(4.9%)	593	(10.7%)	6,618	4,936	7	1
55 ～ 59	6,404	4,611	0	0	0	0	353	596	353	(5.5%)	596	(12.9%)	6,040	4,014	11	1
60 ～ 64	5,556	3,938	0	0	0	0	302	460	302	(5.4%)	460	(11.7%)	5,246	3,476	8	2
65 ～ 69	3,795	2,649	0	0	0	0	234	288	234	(6.2%)	288	(10.9%)	3,554	2,361	7	0
70才以上	4,811	2,808	0	0	0	0	307	235	307	(6.4%)	235	(8.4%)	4,492	2,572	12	1
計	41,086	30,085	1	0	0	0	2,112	2,854	2,113	(5.1%)	2,854	(9.5%)	38,920	27,225	53	6
合　計	71,171		1 (0.0%)		0 (0.0%)		4,966 (7.0%)		4,967 (7.0%)				66,145 (92.9%)		59 (0.1%)	

要精密検査・治療 受診状況	判定者数	受診者数	受診率	受診結果					未把握 未受診
				異常なし	軽度異常	経過観察	他院紹介	治療	
	1	1	(100.0%)	1	0	0	0	0	0

要精密検査・治療
受診状況

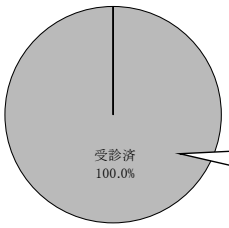

受診結果内訳

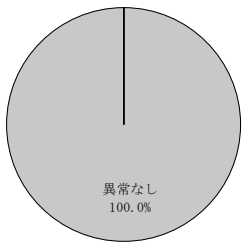

2024年度　人間ドック実績表　1日人間ドック、脳ドック、スペシャルドック、プレミアム人間ドック、PET健診合算

単位：人

■尿糖　健診結果

年齢	健診受診者数		結果判定状況								異常なし軽度異常		治療中	
			要精密検査・治療		要再検査		経過観察		有所見者合計					
	男	女	男	女	男	女	男	女	男 (%)	女 (%)	男	女	男	女
29才以下	434	549	0	0	0	0	0	0	0 (0.0%)	0 (0.0%)	434	548	0	1
30 ～ 34	556	590	2	1	1	0	1	0	4 (0.7%)	1 (0.2%)	549	589	3	0
35 ～ 39	2,317	1,799	8	2	0	0	2	1	10 (0.4%)	3 (0.2%)	2,285	1,789	22	7
40 ～ 44	4,732	3,304	20	7	6	1	2	2	28 (0.6%)	10 (0.3%)	4,627	3,280	77	14
45 ～ 49	5,518	4,307	28	4	5	1	6	5	39 (0.7%)	10 (0.2%)	5,344	4,268	135	29
50 ～ 54	6,963	5,530	45	6	5	1	13	4	63 (0.9%)	11 (0.2%)	6,564	5,433	336	86
55 ～ 59	6,404	4,611	50	7	2	1	10	4	62 (1.0%)	12 (0.3%)	5,927	4,507	415	92
60 ～ 64	5,556	3,938	42	9	3	0	12	1	57 (1.0%)	10 (0.3%)	5,061	3,829	438	99
65 ～ 69	3,795	2,649	12	4	4	0	5	1	21 (0.6%)	5 (0.2%)	3,448	2,557	326	87
70才以上	4,811	2,808	29	4	1	0	14	3	44 (0.9%)	7 (0.2%)	4,339	2,701	428	100
計	41,086	30,085	236	44	27	4	65	21	328 (0.8%)	69 (0.2%)	38,578	29,501	2,180	515
合計	71,171		280 (0.4%)		31 (0.0%)		86 (0.1%)		397 (0.6%)		68,079 (95.7%)		2,695 (3.8%)	

要精密検査・治療受診状況	判定者数	受診者数	受診率	受診結果					未把握未受診
				異常なし	軽度異常	経過観察	他院紹介	治療	
	280	193	(68.9%)	35	6	16	5	131	87

要精密検査・治療受診状況

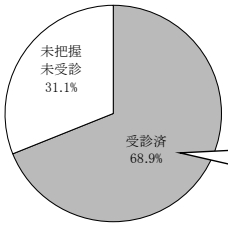

受診結果内訳

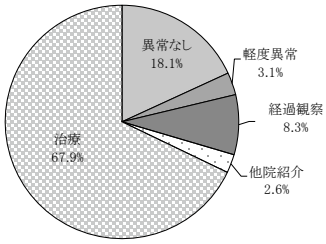

■尿蛋白　健診結果

年齢	健診受診者数		結果判定状況								異常なし軽度異常		治療中	
			要精密検査・治療		要再検査		経過観察		有所見者合計					
	男	女	男	女	男	女	男	女	男 (%)	女 (%)	男	女	男	女
29才以下	434	549	0	2	1	6	0	0	1 (0.2%)	8 (1.5%)	433	541	0	0
30 ～ 34	556	590	1	2	2	3	0	0	3 (0.5%)	5 (0.8%)	553	585	0	0
35 ～ 39	2,317	1,799	3	5	4	3	1	0	8 (0.3%)	8 (0.4%)	2,308	1,788	1	3
40 ～ 44	4,732	3,304	11	4	20	7	2	2	33 (0.7%)	13 (0.4%)	4,691	3,289	8	2
45 ～ 49	5,518	4,307	5	8	20	7	2	3	27 (0.5%)	18 (0.4%)	5,478	4,287	13	2
50 ～ 54	6,963	5,530	24	5	17	8	4	4	45 (0.6%)	17 (0.3%)	6,898	5,510	20	3
55 ～ 59	6,404	4,611	12	1	19	3	3	0	34 (0.5%)	4 (0.1%)	6,345	4,602	25	5
60 ～ 64	5,556	3,938	15	1	19	2	7	1	41 (0.7%)	4 (0.1%)	5,495	3,931	20	3
65 ～ 69	3,795	2,649	7	3	15	1	4	0	26 (0.7%)	4 (0.2%)	3,747	2,643	22	2
70才以上	4,811	2,808	29	5	25	1	8	1	62 (1.3%)	7 (0.2%)	4,708	2,796	41	5
計	41,086	30,085	107	36	142	41	31	11	280 (0.7%)	88 (0.3%)	40,656	29,972	150	25
合計	71,171		143 (0.2%)		183 (0.3%)		42 (0.1%)		368 (0.5%)		70,628 (99.2%)		175 (0.2%)	

要精密検査・治療受診状況	判定者数	受診者数	受診率	受診結果					未把握未受診
				異常なし	軽度異常	経過観察	他院紹介	治療	
	143	103	(72.0%)	12	5	10	10	66	40

要精密検査・治療受診状況

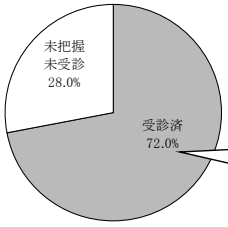

受診結果内訳

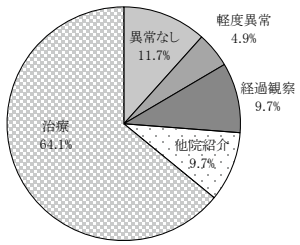

2024年度　人間ドック実績表　1日人間ドック、脳ドック、スペシャルドック、プレミアム人間ドック、PET健診合算

単位：人

■尿潜血　健診結果

年　齢	健　診 受診者数		結果判定状況								異常なし 軽度異常		治療中	
			要精密検査・治療		要再検査		経過観察		有所見者合計					
	男	女	男	女	男	女	男	女	男　(%)	女　(%)	男	女	男	女
29才以下	434	462	0	4	0	2	0	2	0　(0.0%)	8　(1.7%)	434	454	0	0
30 ～ 34	556	490	1	4	1	9	1	1	3　(0.5%)	14　(2.9%)	553	476	0	0
35 ～ 39	2,317	1,520	6	13	5	16	6	15	17　(0.7%)	44　(2.9%)	2,300	1,472	0	4
40 ～ 44	4,732	2,823	9	27	15	39	13	28	37　(0.8%)	94　(3.3%)	4,687	2,728	8	1
45 ～ 49	5,518	3,742	18	50	29	47	7	52	54　(1.0%)	149　(4.0%)	5,457	3,584	7	9
50 ～ 54	6,963	5,185	37	68	23	75	21	73	81　(1.2%)	216　(4.2%)	6,869	4,958	13	11
55 ～ 59	6,404	4,592	23	42	28	56	15	58	66　(1.0%)	156　(3.4%)	6,315	4,429	23	7
60 ～ 64	5,556	3,934	38	39	35	58	20	57	93　(1.7%)	154　(3.9%)	5,446	3,767	17	13
65 ～ 69	3,795	2,649	29	42	25	37	14	45	68　(1.8%)	124　(4.7%)	3,709	2,518	18	7
70才以上	4,811	2,808	47	39	47	57	28	58	122　(2.5%)	154　(5.5%)	4,659	2,649	30	5
計	41,086	28,205	208	328	208	396	125	389	541　(1.3%)	1,113　(3.9%)	40,429	27,035	116	57
合　計	69,291		536 (0.8%)		604 (0.9%)		514 (0.7%)		1,654 (2.4%)		67,464 (97.4%)		173 (0.2%)	

要精密検査・治療 受診状況	判定者数	受診者数	受診率	受診結果					未把握 未受診
				異常なし	軽度異常	経過観察	他院紹介	治療	
	536	419	(78.2%)	71	43	111	22	172	117

要精密検査・治療
受診状況

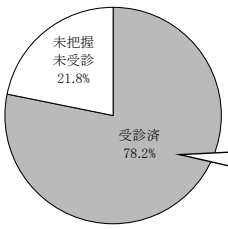

受診結果内訳

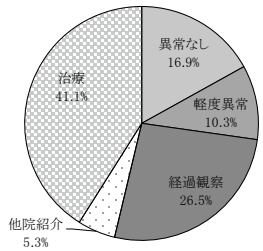

■尿沈査　健診結果

年　齢	健　診 受診者数		結果判定状況								異常なし 軽度異常		治療中	
			要精密検査・治療		要再検査		経過観察		有所見者合計					
	男	女	男	女	男	女	男	女	男　(%)	女　(%)	男	女	男	女
29才以下	2	15	0	4	1	4	0	3	1　(50.0%)	11　(73.3%)	1	4	0	0
30 ～ 34	9	22	0	5	1	6	1	5	2　(22.2%)	16　(72.7%)	7	6	0	0
35 ～ 39	185	150	4	14	3	9	14	32	21　(11.4%)	55　(36.7%)	163	91	1	4
40 ～ 44	411	405	13	29	6	23	37	95	56　(13.6%)	147　(36.3%)	349	257	6	1
45 ～ 49	536	491	17	41	18	35	31	132	66　(12.3%)	208　(42.4%)	465	275	5	8
50 ～ 54	705	790	37	70	19	56	48	149	104　(14.8%)	275　(34.8%)	593	509	8	6
55 ～ 59	676	567	24	39	16	39	49	129	89　(13.2%)	207　(36.5%)	571	355	16	5
60 ～ 64	513	443	34	33	23	35	48	81	105　(20.5%)	149　(33.6%)	397	283	11	11
65 ～ 69	390	263	30	39	14	28	40	58	84　(21.5%)	125　(47.5%)	293	133	13	5
70才以上	371	251	43	37	26	32	41	54	110　(29.6%)	123　(49.0%)	237	124	24	4
計	3,798	3,397	202	311	127	267	309	738	638　(16.8%)	1,316　(38.7%)	3,076	2,037	84	44
合　計	7,195		513 (7.1%)		394 (5.5%)		1,047 (14.6%)		1,954 (27.2%)		5,113 (71.1%)		128 (1.8%)	

要精密検査・治療 受診状況	判定者数	受診者数	受診率	受診結果					未把握 未受診
				異常なし	軽度異常	経過観察	他院紹介	治療	
	513	403	(78.6%)	75	39	102	20	167	110

要精密検査・治療
受診状況

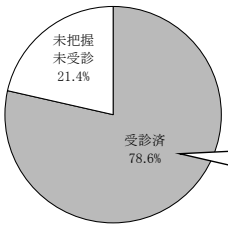

受診結果内訳

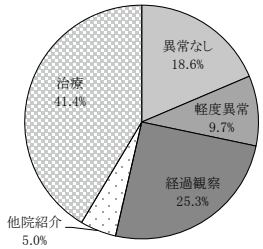

2024年度　人間ドック実績表　1日人間ドック、脳ドック、スペシャルドック、プレミアム人間ドック、PET健診合算

単位：人

■腎臓系　健診結果

年齢	健診受診者数		結果判定状況								異常なし軽度異常		治療中	
			要精密検査・治療		要再検査		経過観察		有所見者合計					
	男	女	男	女	男	女	男	女	男 (%)	女 (%)	男	女	男	女
29才以下	434	549	1	1	0	1	23	29	24 (5.5%)	31 (5.6%)	410	517	0	1
30 ～ 34	556	590	2	0	3	1	22	21	27 (4.9%)	22 (3.7%)	528	568	1	0
35 ～ 39	2,317	1,799	5	0	9	9	125	91	139 (6.0%)	100 (5.6%)	2,177	1,698	1	1
40 ～ 44	4,732	3,305	12	3	30	22	286	176	328 (6.9%)	201 (6.1%)	4,383	3,100	21	4
45 ～ 49	5,521	4,307	23	9	62	37	543	315	628 (11.4%)	361 (8.4%)	4,869	3,933	24	13
50 ～ 54	6,964	5,530	38	21	154	85	911	560	1,103 (15.8%)	666 (12.0%)	5,791	4,840	70	24
55 ～ 59	6,407	4,613	72	17	249	140	1,110	693	1,431 (22.3%)	850 (18.4%)	4,864	3,731	112	32
60 ～ 64	5,560	3,939	60	25	284	137	1,221	721	1,565 (28.1%)	883 (22.4%)	3,835	3,019	160	37
65 ～ 69	3,796	2,649	50	16	238	105	962	551	1,250 (32.9%)	672 (25.4%)	2,380	1,933	166	44
70才以上	4,813	2,808	134	36	335	144	1,634	773	2,103 (43.7%)	953 (33.9%)	2,412	1,787	298	68
計	41,100	30,089	397	128	1,364	681	6,837	3,930	8,598 (20.9%)	4,739 (15.7%)	31,649	25,126	853	224
合計	71,189		525 (0.7%)		2,045 (2.9%)		10,767 (15.1%)		13,337 (18.7%)		56,775 (79.8%)		1,077 (1.5%)	

要精密検査・治療受診状況	判定者数	受診者数	受診率	受診結果					未把握未受診
				異常なし	軽度異常	経過観察	他院紹介	治療	
	525	443	(84.4%)	9	15	94	32	293	82

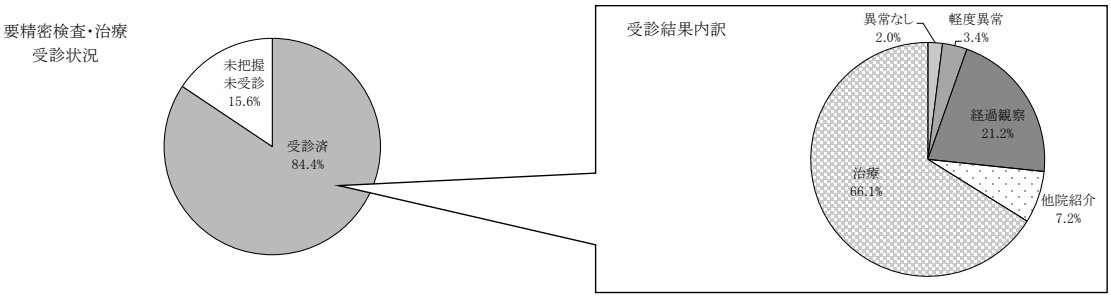

■尿酸　健診結果

年齢	健診受診者数		結果判定状況								異常なし軽度異常		治療中	
			要精密検査・治療		要再検査		経過観察		有所見者合計					
	男	女	男	女	男	女	男	女	男 (%)	女 (%)	男	女	男	女
29才以下	434	549	3	1	15	1	5	2	23 (5.3%)	4 (0.7%)	409	544	2	1
30 ～ 34	556	590	10	1	19	1	7	5	36 (6.5%)	7 (1.2%)	511	583	9	0
35 ～ 39	2,317	1,799	36	0	88	2	45	3	169 (7.3%)	5 (0.3%)	2,083	1,793	65	1
40 ～ 44	4,732	3,305	70	2	160	9	98	16	328 (6.9%)	27 (0.8%)	4,226	3,273	178	5
45 ～ 49	5,521	4,307	63	3	175	11	92	15	330 (6.0%)	29 (0.7%)	4,803	4,274	388	4
50 ～ 54	6,964	5,530	54	9	212	15	101	13	367 (5.3%)	37 (0.7%)	5,968	5,478	629	15
55 ～ 59	6,407	4,613	40	2	159	25	73	7	272 (4.2%)	34 (0.7%)	5,303	4,549	832	30
60 ～ 64	5,560	3,939	25	1	110	10	69	8	204 (3.7%)	19 (0.5%)	4,480	3,895	876	25
65 ～ 69	3,796	2,649	20	3	44	8	34	5	98 (2.6%)	16 (0.6%)	3,030	2,604	668	29
70才以上	4,813	2,808	17	2	49	9	32	7	98 (2.0%)	18 (0.6%)	3,753	2,753	962	37
計	41,100	30,089	338	24	1,031	91	556	81	1,925 (4.7%)	196 (0.7%)	34,566	29,746	4,609	147
合計	71,189		362 (0.5%)		1,122 (1.6%)		637 (0.9%)		2,121 (3.0%)		64,312 (90.3%)		4,756 (6.7%)	

要精密検査・治療受診状況	判定者数	受診者数	受診率	受診結果					未把握未受診
				異常なし	軽度異常	経過観察	他院紹介	治療	
	362	202	(55.8%)	10	16	50	3	123	160

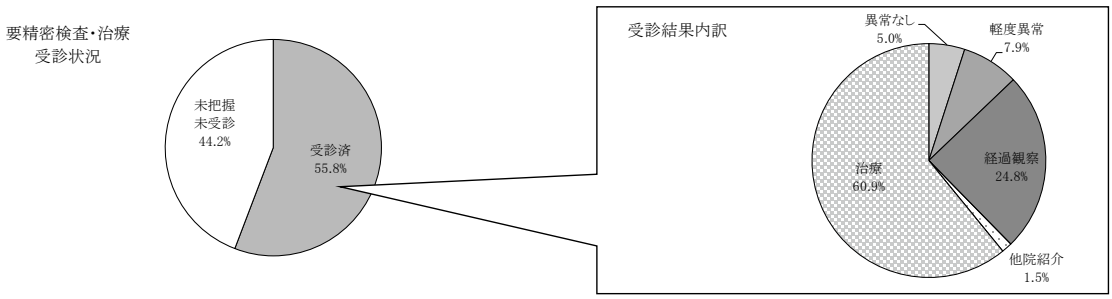

2024年度　人間ドック実績表　1日人間ドック、脳ドック、スペシャルドック、プレミアム人間ドック、PET健診合算　単位：人

■脂質系　健診結果

年齢	健診受診者数		結果判定状況								異常なし軽度異常		治療中	
			要精密検査・治療		要再検査		経過観察		有所見者合計					
	男	女	男	女	男	女	男	女	男 (%)	女 (%)	男	女	男	女
29才以下	434	549	9	7	13	7	97	148	119 (27.4%)	162 (29.5%)	313	386	2	1
30 ～ 34	556	590	20	2	33	11	135	174	188 (33.8%)	187 (31.7%)	359	396	9	7
35 ～ 39	2,317	1,799	111	17	135	34	581	375	827 (35.7%)	426 (23.7%)	1,391	1,354	99	19
40 ～ 44	4,732	3,305	192	31	311	79	1,207	719	1,710 (36.1%)	829 (25.1%)	2,717	2,395	305	81
45 ～ 49	5,521	4,307	220	65	395	141	1,419	956	2,034 (36.8%)	1,162 (27.0%)	2,931	2,936	556	209
50 ～ 54	6,964	5,530	246	154	435	314	1,681	1,315	2,362 (33.9%)	1,783 (32.2%)	3,404	3,173	1,198	574
55 ～ 59	6,407	4,613	214	143	334	301	1,422	1,115	1,970 (30.7%)	1,559 (33.8%)	2,891	2,118	1,546	936
60 ～ 64	5,560	3,939	103	118	234	196	1,116	963	1,453 (26.1%)	1,277 (32.4%)	2,446	1,531	1,661	1,131
65 ～ 69	3,796	2,649	66	49	120	101	689	564	875 (23.1%)	714 (27.0%)	1,562	890	1,359	1,045
70才以上	4,813	2,808	44	52	108	86	816	506	968 (20.1%)	644 (22.9%)	2,008	849	1,837	1,315
計	41,100	30,089	1,225	638	2,118	1,270	9,163	6,835	12,506 (30.4%)	8,743 (29.1%)	20,022	16,028	8,572	5,318
合計	71,189		1,863 (2.6%)		3,388 (4.8%)		15,998 (22.5%)		21,249 (29.8%)		36,050 (50.6%)		13,890 (19.5%)	

要精密検査・治療受診状況	判定者数	受診者数	受診率	受診結果					未把握未受診
				異常なし	軽度異常	経過観察	他院紹介	治療	
	1,863	1,153	(61.9%)	15	27	405	29	677	710

要精密検査・治療受診状況

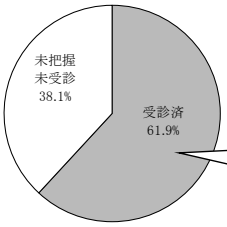

受診結果内訳

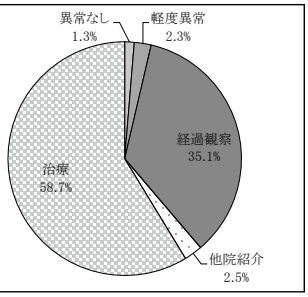

■糖代謝系　健診結果

年齢	健診受診者数		結果判定状況								異常なし軽度異常		治療中	
			要精密検査・治療		要再検査		経過観察		有所見者合計					
	男	女	男	女	男	女	男	女	男 (%)	女 (%)	男	女	男	女
29才以下	434	549	0	0	6	0	4	2	10 (2.3%)	2 (0.4%)	424	545	0	2
30 ～ 34	556	590	2	1	13	2	9	4	24 (4.3%)	7 (1.2%)	528	578	4	5
35 ～ 39	2,317	1,799	26	4	91	35	68	18	185 (8.0%)	57 (3.2%)	2,098	1,723	34	19
40 ～ 44	4,732	3,305	71	16	235	83	193	72	499 (10.5%)	171 (5.2%)	4,117	3,091	116	43
45 ～ 49	5,521	4,307	109	30	340	169	364	165	813 (14.7%)	364 (8.5%)	4,489	3,891	219	52
50 ～ 54	6,964	5,530	186	51	493	319	587	377	1,266 (18.2%)	747 (13.5%)	5,145	4,594	553	189
55 ～ 59	6,407	4,613	213	68	563	330	702	515	1,478 (23.1%)	913 (19.8%)	4,225	3,461	704	239
60 ～ 64	5,560	3,939	158	66	491	299	715	608	1,364 (24.5%)	973 (24.7%)	3,348	2,682	848	284
65 ～ 69	3,796	2,649	112	56	351	206	623	444	1,086 (28.6%)	706 (26.7%)	2,030	1,648	680	295
70才以上	4,813	2,808	179	76	365	202	896	629	1,440 (29.9%)	907 (32.3%)	2,336	1,504	1,037	397
計	41,100	30,089	1,056	368	2,948	1,645	4,161	2,834	8,165 (19.9%)	4,847 (16.1%)	28,740	23,717	4,195	1,525
合計	71,189		1,424 (2.0%)		4,593 (6.5%)		6,995 (9.8%)		13,012 (18.3%)		52,457 (73.7%)		5,720 (8.0%)	

要精密検査・治療受診状況	判定者数	受診者数	受診率	受診結果					未把握未受診
				異常なし	軽度異常	経過観察	他院紹介	治療	
	1,424	1,051	(73.8%)	34	39	210	30	738	373

要精密検査・治療受診状況

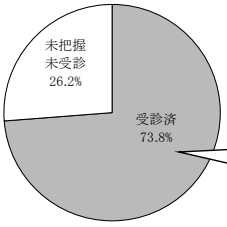

受診結果内訳

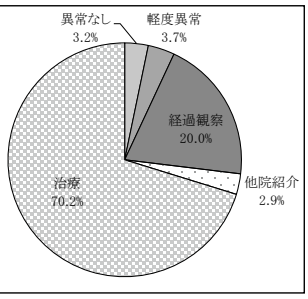

2024年度　人間ドック実績表　1日人間ドック、脳ドック、スペシャルドック、プレミアム人間ドック、PET健診合算

単位：人

■膵臓系（膵型アミラーゼ）　健診結果

年齢	健診受診者数		結果判定状況								異常なし軽度異常		治療中	
			要精密検査・治療		要再検査		経過観察		有所見者合計					
	男	女	男	女	男	女	男	女	男 (%)	女 (%)	男	女	男	女
29才以下	430	548	2	4	0	0	4	4	6 (1.4%)	8 (1.5%)	424	540	0	0
30 ～ 34	555	589	5	5	1	0	6	15	12 (2.2%)	20 (3.4%)	543	568	0	1
35 ～ 39	2,314	1,799	21	5	0	0	22	39	43 (1.9%)	44 (2.4%)	2,269	1,755	2	0
40 ～ 44	4,728	3,303	40	10	3	2	66	73	109 (2.3%)	85 (2.6%)	4,618	3,210	1	8
45 ～ 49	5,515	4,304	80	27	1	0	79	89	160 (2.9%)	116 (2.7%)	5,349	4,175	6	13
50 ～ 54	6,953	5,521	112	42	4	0	121	130	237 (3.4%)	172 (3.1%)	6,695	5,304	21	45
55 ～ 59	6,388	4,607	116	56	5	3	158	138	279 (4.4%)	197 (4.3%)	6,068	4,364	41	46
60 ～ 64	5,545	3,933	113	39	6	3	188	125	307 (5.5%)	167 (4.2%)	5,189	3,726	49	40
65 ～ 69	3,791	2,645	85	39	4	6	131	103	220 (5.8%)	148 (5.6%)	3,533	2,451	38	46
70才以上	4,809	2,799	141	56	8	7	256	139	405 (8.4%)	202 (7.2%)	4,306	2,512	98	85
計	41,028	30,048	715	283	32	21	1,031	855	1,778 (4.3%)	1,159 (3.9%)	38,994	28,605	256	284
合計	71,076		998 (1.4%)		53 (0.1%)		1,886 (2.7%)		2,937 (4.1%)		67,599 (95.1%)		540 (0.8%)	

要精密検査・治療受診状況	判定者数	受診者数	受診率	受診結果					未把握未受診
				異常なし	軽度異常	経過観察	他院紹介	治療	
	998	880	(88.2%)	219	55	335	25	246	118

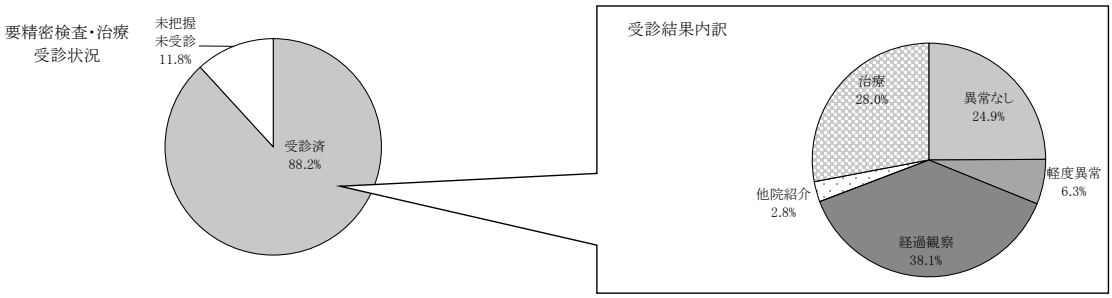

■肝臓系　健診結果

年齢	健診受診者数		結果判定状況								異常なし軽度異常		治療中	
			要精密検査・治療		要再検査		経過観察		有所見者合計					
	男	女	男	女	男	女	男	女	男 (%)	女 (%)	男	女	男	女
29才以下	434	549	16	6	8	0	27	4	51 (11.8%)	10 (1.8%)	383	539	0	0
30 ～ 34	556	590	32	7	14	1	70	11	116 (20.9%)	19 (3.2%)	436	569	4	2
35 ～ 39	2,317	1,799	183	28	51	5	283	29	517 (22.3%)	62 (3.4%)	1,775	1,731	25	6
40 ～ 44	4,732	3,305	340	51	106	10	599	71	1,045 (22.1%)	132 (4.0%)	3,615	3,159	72	14
45 ～ 49	5,521	4,307	420	68	101	24	712	109	1,233 (22.3%)	201 (4.7%)	4,157	4,072	131	34
50 ～ 54	6,964	5,530	430	120	115	23	838	225	1,383 (19.9%)	368 (6.7%)	5,363	5,091	218	71
55 ～ 59	6,407	4,613	368	95	89	24	701	212	1,158 (18.1%)	331 (7.2%)	5,015	4,185	234	97
60 ～ 64	5,560	3,939	236	72	48	23	500	165	784 (14.1%)	260 (6.6%)	4,552	3,588	224	91
65 ～ 69	3,796	2,649	110	49	39	7	298	101	447 (11.8%)	157 (5.9%)	3,181	2,416	168	76
70才以上	4,813	2,808	85	27	17	5	310	96	412 (8.6%)	128 (4.6%)	4,258	2,614	143	66
計	41,100	30,089	2,220	523	588	122	4,338	1,023	7,146 (17.4%)	1,668 (5.5%)	32,735	27,964	1,219	457
合計	71,189		2,743 (3.9%)		710 (1.0%)		5,361 (7.5%)		8,814 (12.4%)		60,699 (85.3%)		1,676 (2.4%)	

要精密検査・治療受診状況	判定者数	受診者数	受診率	受診結果					未把握未受診
				異常なし	軽度異常	経過観察	他院紹介	治療	
	2,743	1,969	(71.8%)	121	135	647	41	1025	774

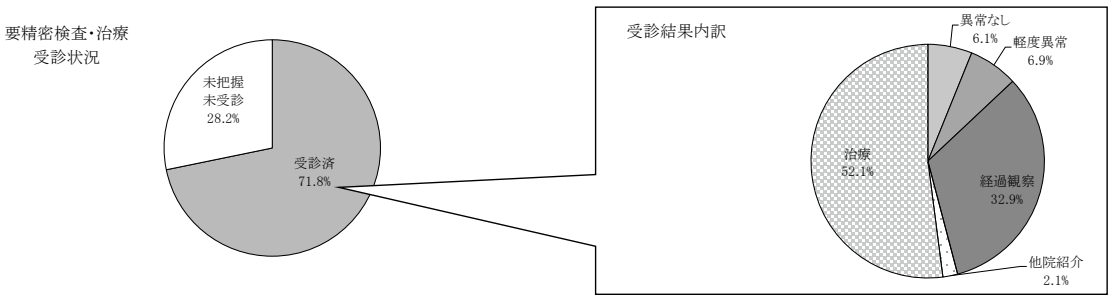

2024年度　人間ドック実績表　1日人間ドック、脳ドック、スペシャルドック、プレミアム人間ドック、PET健診合算

単位：人

■その他肝臓系　健診結果

年齢	健診受診者数		結果判定状況								異常なし軽度異常		治療中	
			要精密検査・治療		要再検査		経過観察		有所見者合計					
	男	女	男	女	男	女	男	女	男 (%)	女 (%)	男	女	男	女
29才以下	430	548	3	2	2	0	17	7	22 (5.1%)	9 (1.6%)	408	539	0	0
30 ～ 34	555	589	1	0	0	0	16	7	17 (3.1%)	7 (1.2%)	534	580	4	2
35 ～ 39	2,314	1,799	5	4	2	0	74	18	81 (3.5%)	22 (1.2%)	2,211	1,771	22	6
40 ～ 44	4,728	3,303	18	3	0	0	151	33	169 (3.6%)	36 (1.1%)	4,491	3,252	68	15
45 ～ 49	5,515	4,305	27	6	1	2	175	50	203 (3.7%)	58 (1.3%)	5,182	4,213	130	34
50 ～ 54	6,953	5,521	39	30	1	0	230	139	270 (3.9%)	169 (3.1%)	6,467	5,282	216	70
55 ～ 59	6,388	4,607	26	23	2	3	204	193	232 (3.6%)	219 (4.8%)	5,925	4,293	231	95
60 ～ 64	5,545	3,933	13	19	0	1	167	145	180 (3.2%)	165 (4.2%)	5,144	3,678	221	90
65 ～ 69	3,791	2,645	12	8	1	0	113	97	126 (3.3%)	105 (4.0%)	3,500	2,465	165	75
70才以上	4,809	2,799	19	11	0	3	141	122	160 (3.3%)	136 (4.9%)	4,508	2,596	141	67
計	41,028	30,049	163	106	9	9	1,288	811	1,460 (3.6%)	926 (3.1%)	38,370	28,669	1,198	454
合計	71,077		269 (0.4%)		18 (0.0%)		2,099 (3.0%)		2,386 (3.4%)		67,039 (94.3%)		1,652 (2.3%)	

要精密検査・治療受診状況	判定者数	受診者数	受診率	受診結果					未把握未受診
				異常なし	軽度異常	経過観察	他院紹介	治療	
	269	211	(78.4%)	16	22	63	3	107	58

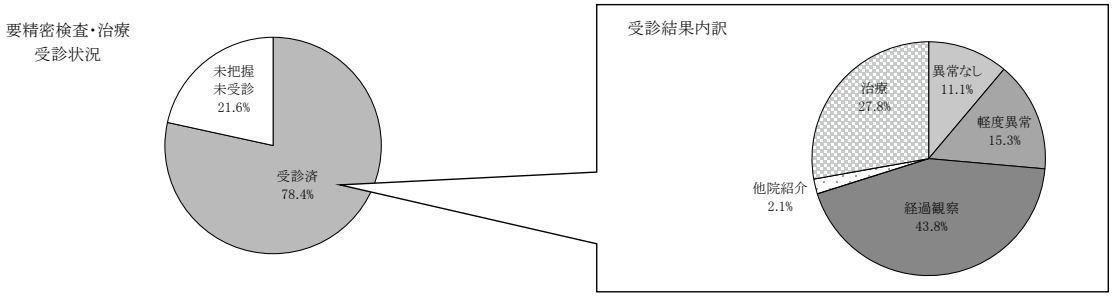

■その他酵素系　健診結果

年齢	健診受診者数		結果判定状況								異常なし軽度異常		治療中	
			要精密検査・治療		要再検査		経過観察		有所見者合計					
	男	女	男	女	男	女	男	女	男 (%)	女 (%)	男	女	男	女
29才以下	434	549	0	1	0	0	30	47	30 (6.9%)	48 (8.7%)	404	501	0	0
30 ～ 34	556	590	0	1	0	0	50	49	50 (9.0%)	50 (8.5%)	506	540	0	0
35 ～ 39	2,317	1,799	0	0	0	0	258	127	258 (11.1%)	127 (7.1%)	2,058	1,672	1	0
40 ～ 44	4,732	3,305	3	0	0	0	452	277	455 (9.6%)	277 (8.4%)	4,277	3,027	0	1
45 ～ 49	5,521	4,307	2	0	1	0	515	402	518 (9.4%)	402 (9.3%)	5,003	3,905	0	0
50 ～ 54	6,964	5,530	2	1	1	1	640	788	643 (9.2%)	790 (14.3%)	6,321	4,740	0	0
55 ～ 59	6,407	4,613	2	3	0	0	612	882	614 (9.6%)	885 (19.2%)	5,793	3,728	0	0
60 ～ 64	5,560	3,939	2	1	1	0	575	792	578 (10.4%)	793 (20.1%)	4,982	3,146	0	0
65 ～ 69	3,796	2,649	1	0	0	0	423	589	424 (11.2%)	589 (22.2%)	3,371	2,060	1	0
70才以上	4,813	2,808	2	4	1	0	885	716	888 (18.5%)	720 (25.6%)	3,925	2,088	0	0
計	41,100	30,089	14	11	4	1	4,440	4,669	4,458 (10.8%)	4,681 (15.6%)	36,640	25,407	2	1
合計	71,189		25 (0.0%)		5 (0.0%)		9,109 (12.8%)		9,139 (12.8%)		62,047 (87.2%)		3 (0.0%)	

要精密検査・治療受診状況	判定者数	受診者数	受診率	受診結果					未把握未受診
				異常なし	軽度異常	経過観察	他院紹介	治療	
	25	20	(80.0%)	2	1	7	0	10	5

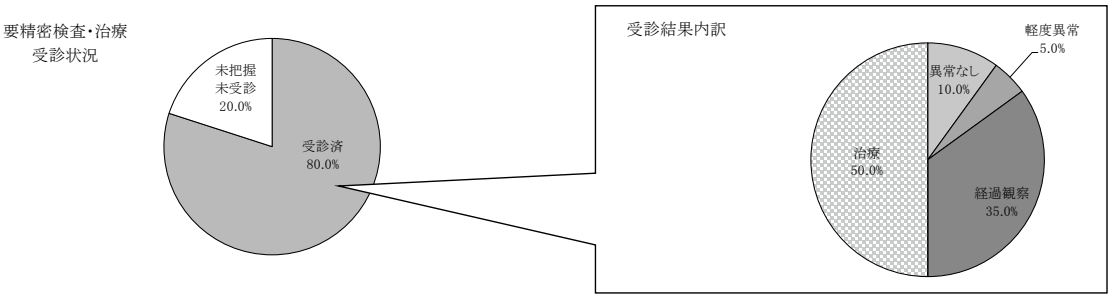

2024年度　人間ドック実績表　1日人間ドック、脳ドック、スペシャルドック、プレミアム人間ドック、PET健診合算

単位：人

■蛋白系　健診結果

年齢	健診受診者数		結果判定状況								異常なし軽度異常		治療中	
			要精密検査・治療		要再検査		経過観察		有所見者合計					
	男	女	男	女	男	女	男	女	男 (%)	女 (%)	男	女	男	女
29才以下	434	549	1	7	0	0	25	78	26 (6.0%)	85 (15.5%)	408	464	0	0
30 ～ 34	556	590	2	11	0	2	25	98	27 (4.9%)	111 (18.8%)	529	479	0	0
35 ～ 39	2,317	1,799	5	9	0	0	129	311	134 (5.8%)	320 (17.8%)	2,183	1,479	0	0
40 ～ 44	4,732	3,305	9	21	2	1	358	631	369 (7.8%)	653 (19.8%)	4,363	2,651	0	1
45 ～ 49	5,521	4,307	13	24	2	3	497	993	512 (9.3%)	1,020 (23.7%)	5,007	3,286	2	1
50 ～ 54	6,964	5,530	24	30	4	2	760	1,128	788 (11.3%)	1,160 (21.0%)	6,175	4,370	1	0
55 ～ 59	6,407	4,613	28	16	3	3	891	793	922 (14.4%)	812 (17.6%)	5,483	3,798	2	3
60 ～ 64	5,560	3,939	50	17	2	1	904	719	956 (17.2%)	737 (18.7%)	4,602	3,201	2	1
65 ～ 69	3,796	2,649	26	15	1	0	726	542	753 (19.8%)	557 (21.0%)	3,043	2,091	0	1
70才以上	4,813	2,808	55	26	6	1	1,393	796	1,454 (30.2%)	823 (29.3%)	3,353	1,985	6	0
計	41,100	30,089	213	176	20	13	5,708	6,089	5,941 (14.5%)	6,278 (20.9%)	35,146	23,804	13	7
合計	71,189		389 (0.5%)		33 (0.0%)		11,797 (16.6%)		12,219 (17.2%)		58,950 (82.8%)		20 (0.0%)	

要精密検査・治療受診状況	判定者数	受診者数	受診率	受診結果					未把握未受診
				異常なし	軽度異常	経過観察	他院紹介	治療	
	389	300	(77.1%)	50	34	68	8	140	89

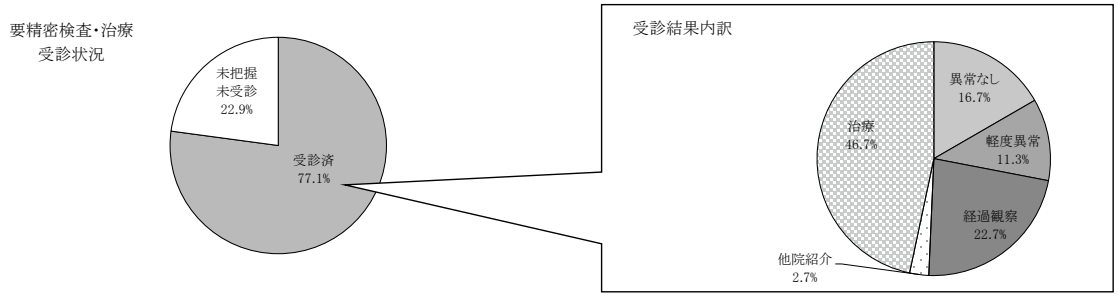

■貧血　健診結果

年齢	健診受診者数		結果判定状況								異常なし軽度異常		治療中	
			要精密検査・治療		要再検査		経過観察		有所見者合計					
	男	女	男	女	男	女	男	女	男 (%)	女 (%)	男	女	男	女
29才以下	434	549	1	13	0	0	25	76	26 (6.0%)	89 (16.2%)	408	456	0	4
30 ～ 34	556	590	0	15	0	1	35	117	35 (6.3%)	133 (22.5%)	520	451	1	6
35 ～ 39	2,317	1,799	2	89	0	6	187	324	189 (8.2%)	419 (23.3%)	2,120	1,331	8	49
40 ～ 44	4,732	3,305	7	153	3	10	430	629	440 (9.3%)	792 (24.0%)	4,282	2,388	10	125
45 ～ 49	5,521	4,307	17	235	5	11	567	768	589 (10.7%)	1,014 (23.5%)	4,913	3,079	19	214
50 ～ 54	6,964	5,530	24	122	1	13	899	641	924 (13.3%)	776 (14.0%)	6,002	4,511	38	243
55 ～ 59	6,407	4,613	41	28	7	5	1,057	381	1,105 (17.2%)	414 (9.0%)	5,262	4,140	40	59
60 ～ 64	5,560	3,939	43	16	3	4	1,040	357	1,086 (19.5%)	377 (9.6%)	4,421	3,528	53	34
65 ～ 69	3,796	2,649	37	17	5	0	882	272	924 (24.3%)	289 (10.9%)	2,811	2,336	61	24
70才以上	4,813	2,808	102	38	9	1	1,477	411	1,588 (33.0%)	450 (16.0%)	3,103	2,317	122	41
計	41,100	30,089	274	726	33	51	6,599	3,976	6,906 (16.8%)	4,753 (15.8%)	33,842	24,537	352	799
合計	71,189		1,000 (1.4%)		84 (0.1%)		10,575 (14.9%)		11,659 (16.4%)		58,379 (82.0%)		1,151 (1.6%)	

要精密検査・治療受診状況	判定者数	受診者数	受診率	受診結果					未把握未受診
				異常なし	軽度異常	経過観察	他院紹介	治療	
	1,000	747	(74.7%)	19	38	157	23	510	253

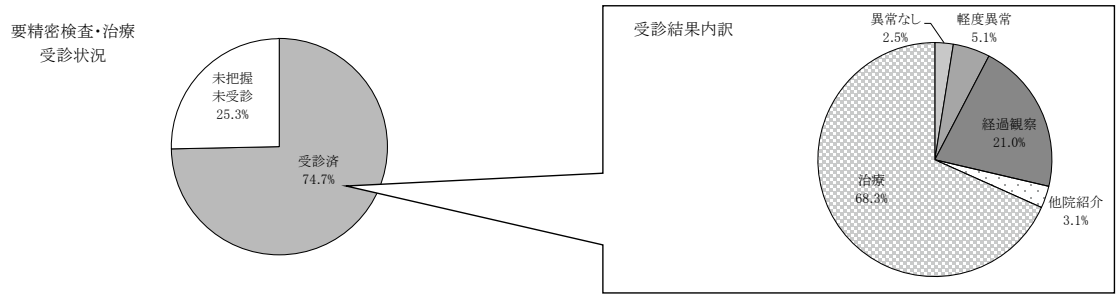

2024年度　人間ドック実績表　1日人間ドック、脳ドック、スペシャルドック、プレミアム人間ドック、PET健診合算

単位：人

■白血球　健診結果

年　齢	健　診 受診者数		結果判定状況										異常なし 軽度異常		治療中	
			要精密検査・治療		要再検査		経過観察		有所見者合計							
	男	女	男	女	男	女	男	女	男	(%)	女	(%)	男	女	男	女
29才以下	434	549	7	5	1	1	5	24	13	(3.0%)	30	(5.5%)	421	519	0	0
30 ～ 34	556	590	2	8	0	0	16	26	18	(3.2%)	34	(5.8%)	537	555	1	1
35 ～ 39	2,317	1,799	29	18	4	2	94	76	127	(5.5%)	96	(5.3%)	2,185	1,702	5	1
40 ～ 44	4,732	3,305	47	49	3	3	120	123	170	(3.6%)	175	(5.3%)	4,557	3,123	5	7
45 ～ 49	5,521	4,307	53	44	8	7	161	165	222	(4.0%)	216	(5.0%)	5,286	4,078	13	13
50 ～ 54	6,964	5,530	73	53	11	1	192	231	276	(4.0%)	285	(5.2%)	6,668	5,230	20	15
55 ～ 59	6,407	4,613	61	58	6	3	166	203	233	(3.6%)	264	(5.7%)	6,158	4,334	16	15
60 ～ 64	5,560	3,939	34	34	2	6	171	170	207	(3.7%)	210	(5.3%)	5,325	3,708	28	21
65 ～ 69	3,796	2,649	41	26	3	3	99	130	143	(3.8%)	159	(6.0%)	3,627	2,478	26	12
70才以上	4,813	2,808	30	25	3	3	128	89	161	(3.3%)	117	(4.2%)	4,605	2,681	47	10
計	41,100	30,089	377	320	41	29	1,152	1,237	1,570	(3.8%)	1,586	(5.3%)	39,369	28,408	161	95
合　計	71,189		697 (1.0%)		70 (0.1%)		2,389 (3.4%)		3,156 (4.4%)				67,777 (95.2%)		256 (0.4%)	

要精密検査・治療 受診状況	判定者数	受診者数	受診率	受診結果					未把握 未受診
				異常なし	軽度異常	経過観察	他院紹介	治療	
	697	521	(74.7%)	195	54	92	4	176	176

要精密検査・治療
受診状況

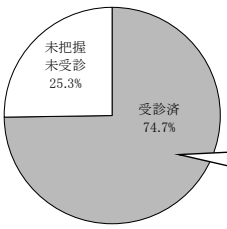

受診結果内訳

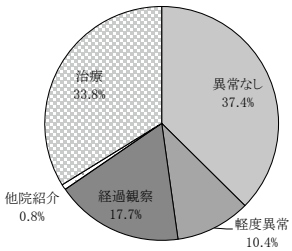

■血小板　健診結果

年　齢	健　診 受診者数		結果判定状況										異常なし 軽度異常		治療中	
			要精密検査・治療		要再検査		経過観察		有所見者合計							
	男	女	男	女	男	女	男	女	男	(%)	女	(%)	男	女	男	女
29才以下	434	549	1	5	0	1	1	6	2	(0.5%)	12	(2.2%)	432	537	0	0
30 ～ 34	556	590	1	6	1	0	2	5	4	(0.7%)	11	(1.9%)	551	578	1	1
35 ～ 39	2,317	1,799	24	18	4	2	12	21	40	(1.7%)	41	(2.3%)	2,271	1,758	6	0
40 ～ 44	4,732	3,305	34	52	4	5	27	40	65	(1.4%)	97	(2.9%)	4,662	3,197	5	11
45 ～ 49	5,521	4,307	32	86	3	5	28	67	63	(1.1%)	158	(3.7%)	5,446	4,135	12	14
50 ～ 54	6,964	5,530	37	53	7	6	44	67	88	(1.3%)	126	(2.3%)	6,857	5,386	19	18
55 ～ 59	6,407	4,613	42	20	8	7	44	32	94	(1.5%)	59	(1.3%)	6,292	4,540	21	14
60 ～ 64	5,560	3,939	28	18	8	6	32	27	68	(1.2%)	51	(1.3%)	5,460	3,867	32	21
65 ～ 69	3,796	2,649	11	9	10	3	12	17	33	(0.9%)	29	(1.1%)	3,732	2,608	31	12
70才以上	4,813	2,808	20	11	20	13	47	10	87	(1.8%)	34	(1.2%)	4,678	2,764	48	10
計	41,100	30,089	230	278	65	48	249	292	544	(1.3%)	618	(2.1%)	40,381	29,370	175	101
合　計	71,189		508 (0.7%)		113 (0.2%)		541 (0.8%)		1,162 (1.6%)				69,751 (98.0%)		276 (0.4%)	

要精密検査・治療 受診状況	判定者数	受診者数	受診率	受診結果					未把握 未受診
				異常なし	軽度異常	経過観察	他院紹介	治療	
	508	293	(57.7%)	48	24	32	8	181	215

要精密検査・治療
受診状況

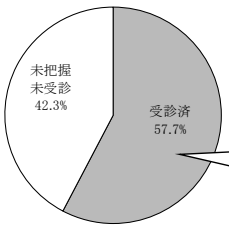

受診結果内訳

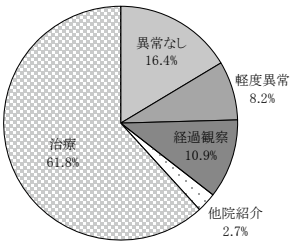

2024年度　人間ドック実績表　1日人間ドック、脳ドック、スペシャルドック、プレミアム人間ドック、PET健診合算　単位：人

■炎症（ＣＲＰ）　健診結果

年　齢	健　診 受診者数		結　果　判　定　状　況								異常なし 軽度異常		治療中	
			要精密検査・治療		要再検査		経過観察		有所見者合計					
	男	女	男	女	男	女	男	女	男　(%)	女　(%)	男	女	男	女
29才以下	430	548	3	6	0	0	2	0	5　(1.2%)	6　(1.1%)	424	542	1	0
30 ～ 34	555	589	5	7	0	0	2	1	7　(1.3%)	8　(1.4%)	548	581	0	0
35 ～ 39	2,314	1,799	27	20	3	0	15	6	45　(1.9%)	26　(1.4%)	2,269	1,773	0	0
40 ～ 44	4,728	3,303	59	31	3	0	31	12	93　(2.0%)	43　(1.3%)	4,635	3,258	0	2
45 ～ 49	5,515	4,305	57	26	3	1	30	10	90　(1.6%)	37　(0.9%)	5,423	4,266	2	2
50 ～ 54	6,953	5,521	54	33	2	4	20	15	76　(1.1%)	52　(0.9%)	6,877	5,469	0	0
55 ～ 59	6,388	4,607	50	33	3	0	29	11	82　(1.3%)	44　(1.0%)	6,305	4,560	1	3
60 ～ 64	5,545	3,933	57	27	6	2	27	7	90　(1.6%)	36　(0.9%)	5,454	3,896	1	1
65 ～ 69	3,791	2,645	40	23	2	0	21	11	63　(1.7%)	34　(1.3%)	3,724	2,610	4	1
70才以上	4,809	2,799	64	18	4	2	25	10	93　(1.9%)	30　(1.1%)	4,713	2,764	3	5
計	41,028	30,049	416	224	26	9	202	83	644　(1.6%)	316　(1.1%)	40,372	29,719	12	14
合　計	71,077		640 (0.9%)		35 (0.0%)		285 (0.4%)		960 (1.4%)		70,091 (98.6%)		26 (0.0%)	

要精密検査・治療 受診状況	判定者数	受診者数	受診率	受診結果					未把握 未受診
				異常なし	軽度異常	経過観察	他院紹介	治療	
	640	468	(73.1%)	183	40	41	11	193	172

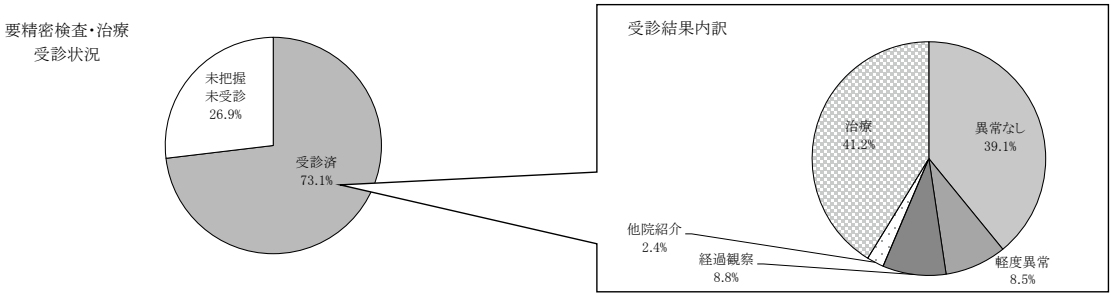

■前立腺（ＰＳＡ）　健診結果

年　齢	健　診 受診者数		結　果　判　定　状　況								異常なし 軽度異常		治療中	
			要精密検査・治療		要再検査		経過観察		有所見者合計					
	男	女	男	女	男	女	男	女	男　(%)	女　(%)	男	女	男	女
29才以下	4	0	1	0	0	0	0	0	1　(25.0%)	0　(0.0%)	3	0	0	0
30 ～ 34	18	0	0	0	0	0	0	0	0　(0.0%)	0　(0.0%)	18	0	0	0
35 ～ 39	120	0	1	0	0	0	0	0	1　(0.8%)	0　(0.0%)	119	0	0	0
40 ～ 44	262	0	4	0	0	0	0	0	4　(1.5%)	0　(0.0%)	258	0	0	0
45 ～ 49	516	0	6	0	1	0	0	0	7　(1.4%)	0　(0.0%)	507	0	2	0
50 ～ 54	6,892	0	91	0	6	0	4	0	101　(1.5%)	0　(0.0%)	6,766	0	25	0
55 ～ 59	6,342	0	174	0	19	0	3	0	196　(3.1%)	0　(0.0%)	6,054	0	92	0
60 ～ 64	5,504	0	250	0	22	0	5	0	277　(5.0%)	0　(0.0%)	5,017	0	210	0
65 ～ 69	3,773	0	230	0	15	0	7	0	252　(6.7%)	0　(0.0%)	3,266	0	255	0
70才以上	4,786	0	313	0	38	0	12	0	363　(7.6%)	0　(0.0%)	3,751	0	672	0
計	28,217	0	1,070	0	101	0	31	0	1,202　(4.3%)	0　(0.0%)	25,759	0	1,256	0
合　計	28,217		1,070 (3.8%)		101 (0.4%)		31 (0.1%)		1,202 (4.3%)		25,759 (91.3%)		1,256 (4.5%)	

要精密検査・治療 受診状況	判定者数	受診者数	受診率	受診結果					未把握 未受診
				異常なし	軽度異常	経過観察	他院紹介	治療	
	1,070	866	(80.9%)	70	29	174	68	525	204

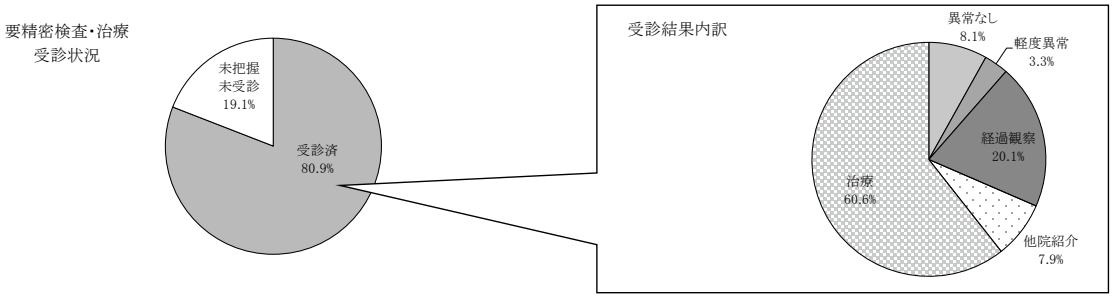

2024年度　人間ドック実績表

1日人間ドック、脳ドック、スペシャルドック、プレミアム人間ドック、PET健診合算

単位：人

■診察　健診結果

年　齢	健　診 受診者数		結　果　判　定　状　況										異常なし 軽度異常		治療中	
			要精密検査・治療		要再検査		経過観察		有所見者合計							
	男	女	男	女	男	女	男	女	男	(%)	女	(%)	男	女	男	女
29才以下	434	549	1	8	0	0	0	8	1	(0.2%)	16	(2.9%)	431	527	2	6
30 ～ 34	556	590	0	12	0	0	1	8	1	(0.2%)	20	(3.4%)	554	563	1	7
35 ～ 39	2,317	1,799	7	18	0	0	5	23	12	(0.5%)	41	(2.3%)	2,298	1,729	7	29
40 ～ 44	4,732	3,305	16	33	0	1	16	61	32	(0.7%)	95	(2.9%)	4,688	3,162	12	48
45 ～ 49	5,521	4,307	16	47	1	0	21	68	38	(0.7%)	115	(2.7%)	5,468	4,118	15	74
50 ～ 54	6,964	5,530	28	70	0	3	19	96	47	(0.7%)	169	(3.1%)	6,884	5,239	33	122
55 ～ 59	6,407	4,613	43	53	1	1	30	67	74	(1.2%)	121	(2.6%)	6,297	4,399	36	93
60 ～ 64	5,560	3,938	38	42	0	1	45	57	83	(1.5%)	100	(2.5%)	5,434	3,770	43	68
65 ～ 69	3,794	2,648	28	44	0	1	32	53	60	(1.6%)	98	(3.7%)	3,679	2,500	55	50
70才以上	4,812	2,808	77	71	0	1	88	90	165	(3.4%)	162	(5.8%)	4,516	2,571	131	75
計	41,097	30,087	254	398	2	8	257	531	513	(1.2%)	937	(3.1%)	40,249	28,578	335	572
合　計	71,184		652 (0.9%)		10 (0.0%)		788 (1.1%)		1,450 (2.0%)				68,827 (96.7%)		907 (1.3%)	

要精密検査・治療 受診状況	判定者数	受診者数	受診率	受診結果					未把握 未受診
				異常なし	軽度異常	経過観察	他院紹介	治療	
	652	561	(86.0%)	121	79	123	42	196	91

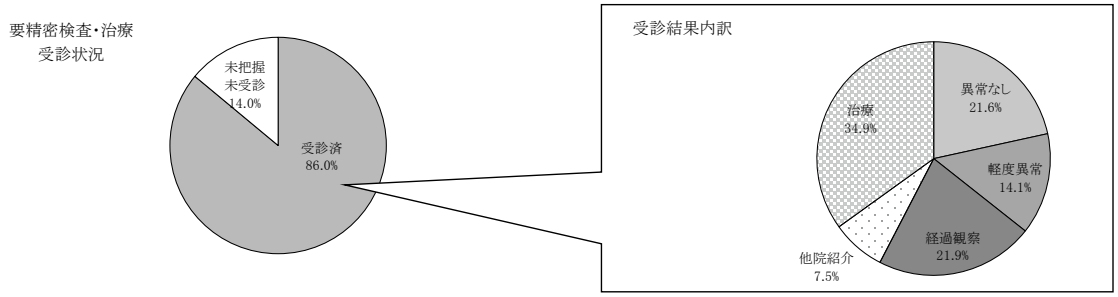

2024年度　人間ドック実績表　1日人間ドック、脳ドック、スペシャルドック、プレミアム人間ドック、PET健診合算

単位：人

■安静時心電図　健診結果

年齢	健診受診者数		結果判定状況										異常なし軽度異常		治療中	
			要精密検査・治療		要再検査		経過観察		有所見者合計							
	男	女	男	女	男	女	男	女	男	(%)	女	(%)	男	女	男	女
29才以下	434	549	1	0	0	0	11	10	12	(2.8%)	10	(1.8%)	420	537	2	2
30 ～ 34	556	590	1	3	0	0	15	17	16	(2.9%)	20	(3.4%)	537	569	3	1
35 ～ 39	2,317	1,799	12	6	0	0	66	51	78	(3.4%)	57	(3.2%)	2,228	1,740	11	2
40 ～ 44	4,732	3,305	31	14	0	0	184	105	215	(4.5%)	119	(3.6%)	4,498	3,183	19	3
45 ～ 49	5,521	4,307	40	26	0	0	273	170	313	(5.7%)	196	(4.6%)	5,169	4,098	39	13
50 ～ 54	6,961	5,529	63	49	0	0	433	275	496	(7.1%)	324	(5.9%)	6,356	5,180	109	25
55 ～ 59	6,407	4,612	82	40	0	0	552	277	634	(9.9%)	317	(6.9%)	5,587	4,263	186	32
60 ～ 64	5,560	3,939	75	42	0	0	572	291	647	(11.6%)	333	(8.5%)	4,672	3,567	241	39
65 ～ 69	3,796	2,649	62	44	0	0	452	237	514	(13.5%)	281	(10.6%)	3,041	2,334	241	34
70才以上	4,812	2,808	117	52	0	0	800	334	917	(19.1%)	386	(13.7%)	3,360	2,298	535	124
計	41,096	30,087	484	276	0	0	3,358	1,767	3,842	(9.3%)	2,043	(6.8%)	35,868	27,769	1,386	275
合計	71,183		760 (1.1%)		0 (0.0%)		5,125 (7.2%)		5,885 (8.3%)				63,637 (89.4%)		1,661 (2.3%)	

■負荷心電図　健診結果

年齢	健診受診者数		結果判定状況										異常なし軽度異常		治療中	
			要精密検査・治療		要再検査		経過観察		有所見者合計							
	男	女	男	女	男	女	男	女	男	(%)	女	(%)	男	女	男	女
29才以下	0	0	0	0	0	0	0	0	0	(0.0%)	0	(0.0%)	0	0	0	0
30 ～ 34	0	0	0	0	0	0	0	0	0	(0.0%)	0	(0.0%)	0	0	0	0
35 ～ 39	0	0	0	0	0	0	0	0	0	(0.0%)	0	(0.0%)	0	0	0	0
40 ～ 44	2	0	0	0	0	0	0	0	0	(0.0%)	0	(0.0%)	2	0	0	0
45 ～ 49	3	0	1	0	0	0	0	0	1	(33.3%)	0	(0.0%)	2	0	0	0
50 ～ 54	7	2	0	0	0	0	0	0	0	(0.0%)	0	(0.0%)	7	2	0	0
55 ～ 59	6	1	0	0	0	0	2	0	2	(33.3%)	0	(0.0%)	4	1	0	0
60 ～ 64	9	1	0	0	0	0	0	0	0	(0.0%)	0	(0.0%)	9	1	0	0
65 ～ 69	0	1	0	0	0	0	0	0	0	(0.0%)	0	(0.0%)	0	1	0	0
70才以上	9	2	1	0	0	0	0	0	1	(11.1%)	0	(0.0%)	8	2	0	0
計	36	7	2	0	0	0	2	0	4	(11.1%)	0	(0.0%)	32	7	0	0
合計	43		2 (4.7%)		0 (0.0%)		2 (4.7%)		4 (9.3%)				39 (90.7%)		0 (0.0%)	

■心電図（安静時心電図・負荷心電図）　健診結果

年齢	健診受診者数		結果判定状況										異常なし軽度異常		治療中	
			要精密検査・治療		要再検査		経過観察		有所見者合計							
	男	女	男	女	男	女	男	女	男	(%)	女	(%)	男	女	男	女
29才以下	434	549	1	0	0	0	11	10	12	(2.8%)	10	(1.8%)	420	537	2	2
30 ～ 34	556	590	1	3	0	0	15	17	16	(2.9%)	20	(3.4%)	537	569	3	1
35 ～ 39	2,317	1,799	12	6	0	0	66	51	78	(3.4%)	57	(3.2%)	2,228	1,740	11	2
40 ～ 44	4,732	3,305	31	14	0	0	184	105	215	(4.5%)	119	(3.6%)	4,498	3,183	19	3
45 ～ 49	5,521	4,307	41	26	0	0	273	170	314	(5.7%)	196	(4.6%)	5,168	4,098	39	13
50 ～ 54	6,961	5,529	62	49	0	0	433	274	495	(7.1%)	323	(5.8%)	6,356	5,180	110	26
55 ～ 59	6,407	4,612	81	40	0	0	555	277	636	(9.9%)	317	(6.9%)	5,585	4,263	186	32
60 ～ 64	5,560	3,939	73	42	0	0	574	291	647	(11.6%)	333	(8.5%)	4,672	3,567	241	39
65 ～ 69	3,796	2,649	62	43	0	0	452	238	514	(13.5%)	281	(10.6%)	3,041	2,334	241	34
70才以上	4,812	2,808	119	52	0	0	800	334	919	(19.1%)	386	(13.7%)	3,359	2,298	534	124
計	41,096	30,087	483	275	0	0	3,363	1,767	3,846	(9.4%)	2,042	(6.8%)	35,864	27,769	1,386	276
合計	71,183		758 (1.1%)		0 (0.0%)		5,130 (7.2%)		5,888 (8.3%)				63,633 (89.4%)		1,662 (2.3%)	

要精密検査・治療受診状況	判定者数	受診者数	受診率	受診結果					未把握未受診
				異常なし	軽度異常	経過観察	他院紹介	治療	
	758	639	(84.3%)	83	84	180	66	226	119

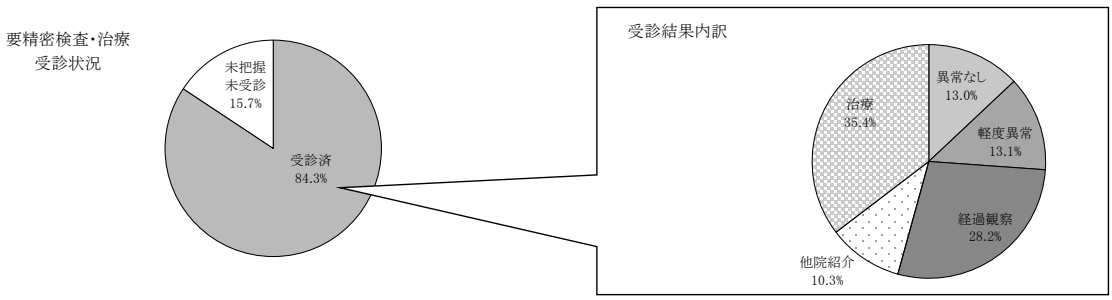

2024年度　人間ドック実績表　1日人間ドック、脳ドック、スペシャルドック、プレミアム人間ドック、PET健診合算

単位：人

■胸部エックス線　健診結果

年齢	健診受診者数		結果判定状況								異常なし軽度異常		治療中	
			要精密検査・治療		要再検査		経過観察		有所見者合計					
	男	女	男	女	男	女	男	女	男 (%)	女 (%)	男	女	男	女
29才以下	428	515	1	1	0	0	4	5	5 (1.2%)	6 (1.2%)	423	509	0	0
30 ～ 34	553	548	5	6	0	0	4	2	9 (1.6%)	8 (1.5%)	544	540	0	0
35 ～ 39	2,311	1,725	36	14	0	0	60	29	96 (4.2%)	43 (2.5%)	2,215	1,682	0	0
40 ～ 44	4,719	3,271	71	37	0	0	139	60	210 (4.5%)	97 (3.0%)	4,507	3,174	2	0
45 ～ 49	5,489	4,272	94	64	0	1	223	98	317 (5.8%)	163 (3.8%)	5,171	4,109	1	0
50 ～ 54	6,914	5,464	134	113	0	0	348	175	482 (7.0%)	288 (5.3%)	6,432	5,175	0	1
55 ～ 59	6,347	4,553	157	133	0	0	432	239	589 (9.3%)	372 (8.2%)	5,756	4,179	2	2
60 ～ 64	5,489	3,858	154	143	1	0	481	259	636 (11.6%)	402 (10.4%)	4,851	3,455	2	1
65 ～ 69	3,728	2,573	152	118	0	0	420	240	572 (15.3%)	358 (13.9%)	3,156	2,213	0	2
70才以上	4,670	2,693	237	140	2	0	836	381	1,075 (23.0%)	521 (19.3%)	3,590	2,170	5	2
計	40,648	29,472	1,041	769	3	1	2,947	1,488	3,991 (9.8%)	2,258 (7.7%)	36,645	27,206	12	8
合計	70,120		1,810 (2.6%)		4 (0.0%)		4,435 (6.3%)		6,249 (8.9%)		63,851 (91.1%)		20 (0.0%)	

■胸部ＣＴ　健診結果

年齢	健診受診者数		結果判定状況								異常なし軽度異常		治療中	
			要精密検査・治療		要再検査		経過観察		有所見者合計					
	男	女	男	女	男	女	男	女	男 (%)	女 (%)	男	女	男	女
29才以下	6	4	0	1	0	0	2	2	2 (33.3%)	3 (75.0%)	4	1	0	0
30 ～ 34	7	5	0	1	2	1	1	0	3 (42.9%)	2 (40.0%)	4	3	0	0
35 ～ 39	57	19	1	0	2	2	19	6	22 (38.6%)	8 (42.1%)	35	11	0	0
40 ～ 44	278	205	14	9	29	30	107	44	150 (54.0%)	83 (40.5%)	128	122	0	0
45 ～ 49	408	236	15	15	41	38	174	48	230 (56.4%)	101 (42.8%)	178	135	0	0
50 ～ 54	551	317	21	24	42	39	286	102	349 (63.3%)	165 (52.1%)	201	152	1	0
55 ～ 59	519	225	27	9	31	26	331	79	389 (75.0%)	114 (50.7%)	130	111	0	0
60 ～ 64	597	195	47	16	44	20	404	106	495 (82.9%)	142 (72.8%)	101	53	1	0
65 ～ 69	371	125	20	10	33	11	269	72	322 (86.8%)	93 (74.4%)	49	32	0	0
70才以上	631	163	34	12	60	17	475	122	569 (90.2%)	151 (92.6%)	62	12	0	0
計	3,425	1,494	179	97	284	184	2,068	581	2,531 (73.9%)	862 (57.7%)	892	632	2	0
合計	4,919		276 (5.6%)		468 (9.5%)		2,649 (53.9%)		3,393 (69.0%)		1,524 (31.0%)		2 (0.0%)	

■胸部（胸部エックス線・胸部ＣＴ）　健診結果

年齢	健診受診者数		結果判定状況								異常なし軽度異常		治療中	
			要精密検査・治療		要再検査		経過観察		有所見者合計					
	男	女	男	女	男	女	男	女	男 (%)	女 (%)	男	女	男	女
29才以下	428	515	1	2	0	0	6	7	7 (1.6%)	9 (1.7%)	421	506	0	0
30 ～ 34	553	548	5	7	2	1	5	2	12 (2.2%)	10 (1.8%)	541	538	0	0
35 ～ 39	2,311	1,726	37	14	2	2	76	33	115 (5.0%)	49 (2.8%)	2,196	1,677	0	0
40 ～ 44	4,722	3,272	83	44	29	30	228	99	340 (7.2%)	173 (5.3%)	4,380	3,099	2	0
45 ～ 49	5,502	4,277	106	79	41	38	380	138	527 (9.6%)	255 (6.0%)	4,974	4,022	1	0
50 ～ 54	6,943	5,471	153	136	42	39	598	252	793 (11.4%)	427 (7.8%)	6,149	5,043	1	1
55 ～ 59	6,372	4,557	181	141	31	26	697	301	909 (14.3%)	468 (10.3%)	5,461	4,087	2	2
60 ～ 64	5,530	3,869	193	157	44	20	811	342	1,048 (19.0%)	519 (13.4%)	4,479	3,349	3	1
65 ～ 69	3,750	2,582	169	127	33	11	633	300	835 (22.3%)	438 (17.0%)	2,915	2,142	0	2
70才以上	4,713	2,703	258	150	60	17	1,133	471	1,451 (30.8%)	638 (23.6%)	3,257	2,063	5	2
計	40,824	29,520	1,186	857	284	184	4,567	1,945	6,037 (14.8%)	2,986 (10.1%)	34,773	26,526	14	8
合計	70,344		2,043 (2.9%)		468 (0.7%)		6,512 (9.3%)		9,023 (12.8%)		61,299 (87.1%)		22 (0.0%)	

要精密検査・治療受診状況	判定者数	受診者数	受診率	受診結果					未把握未受診
				異常なし	軽度異常	経過観察	他院紹介	治療	
	2,043	1,770	(86.6%)	356	212	704	77	421	273

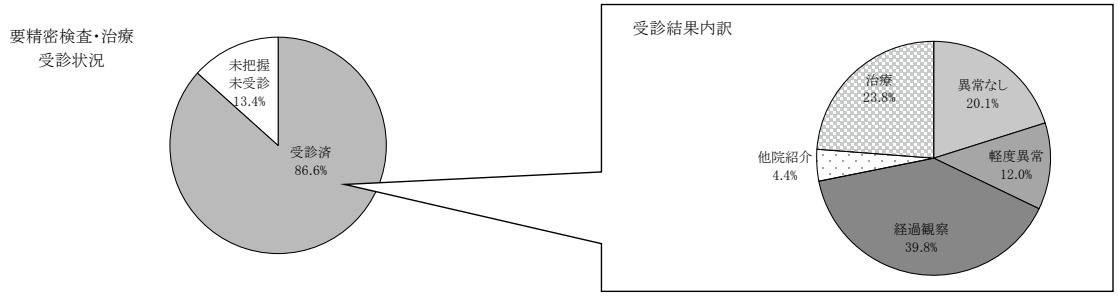

2024年度　人間ドック実績表　1日人間ドック、脳ドック、スペシャルドック、プレミアム人間ドック、PET健診合算

単位：人

■呼吸機能　健診結果

年齢	健診受診者数		結果判定状況								異常なし軽度異常		治療中	
			要精密検査・治療		要再検査		経過観察		有所見者合計					
	男	女	男	女	男	女	男	女	男 (%)	女 (%)	男	女	男	女
29才以下	430	528	0	0	0	0	102	113	102 (23.7%)	113 (21.4%)	328	415	0	0
30 ～ 34	552	573	0	0	0	0	89	94	89 (16.1%)	94 (16.4%)	463	479	0	0
35 ～ 39	2,310	1,778	0	1	0	0	367	174	367 (15.9%)	175 (9.8%)	1,943	1,603	0	0
40 ～ 44	4,704	3,288	0	0	0	0	663	269	663 (14.1%)	269 (8.2%)	4,041	3,019	0	0
45 ～ 49	5,485	4,295	0	1	0	0	830	382	830 (15.1%)	383 (8.9%)	4,655	3,912	0	0
50 ～ 54	6,920	5,499	1	0	0	0	1,199	567	1,200 (17.3%)	567 (10.3%)	5,720	4,931	0	1
55 ～ 59	6,352	4,589	2	1	0	0	1,356	502	1,358 (21.4%)	503 (11.0%)	4,994	4,086	0	0
60 ～ 64	5,516	3,910	4	0	0	0	1,431	528	1,435 (26.0%)	528 (13.5%)	4,081	3,382	0	0
65 ～ 69	3,759	2,626	2	0	0	0	1,069	387	1,071 (28.5%)	387 (14.7%)	2,687	2,239	1	0
70才以上	4,768	2,774	3	0	0	0	1,742	570	1,745 (36.6%)	570 (20.5%)	3,022	2,203	1	1
計	40,796	29,860	12	3	0	0	8,848	3,586	8,860 (21.7%)	3,589 (12.0%)	31,934	26,269	2	2
合計	70,656		15 (0.0%)		0 (0.0%)		12,434 (17.6%)		12,449 (17.6%)		58,203 (82.4%)		4 (0.0%)	

要精密検査・治療受診状況	判定者数	受診者数	受診率	受診結果					未把握未受診
				異常なし	軽度異常	経過観察	他院紹介	治療	
	15	13	(86.7%)	1	0	2	0	10	2

要精密検査・治療受診状況

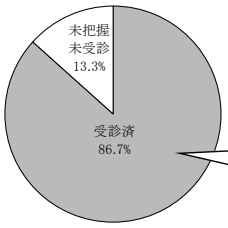

受診結果内訳

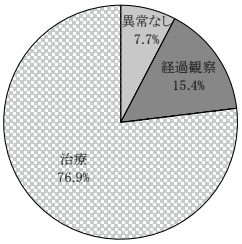

■喀痰細胞診　健診結果

年齢	健診受診者数		結果判定状況								異常なし軽度異常		治療中	
			要精密検査・治療		要再検査		経過観察		有所見者合計					
	男	女	男	女	男	女	男	女	男 (%)	女 (%)	男	女	男	女
29才以下	0	0	0	0	0	0	0	0	0 (0.0%)	0 (0.0%)	0	0	0	0
30 ～ 34	0	0	0	0	0	0	0	0	0 (0.0%)	0 (0.0%)	0	0	0	0
35 ～ 39	0	0	0	0	0	0	0	0	0 (0.0%)	0 (0.0%)	0	0	0	0
40 ～ 44	10	0	0	0	0	0	1	0	1 (10.0%)	0 (0.0%)	9	0	0	0
45 ～ 49	16	2	0	0	0	0	0	0	0 (0.0%)	0 (0.0%)	16	2	0	0
50 ～ 54	40	8	0	0	0	0	0	0	0 (0.0%)	0 (0.0%)	40	8	0	0
55 ～ 59	65	3	0	0	0	0	0	0	0 (0.0%)	0 (0.0%)	65	3	0	0
60 ～ 64	51	7	0	0	0	0	0	0	0 (0.0%)	0 (0.0%)	51	7	0	0
65 ～ 69	28	6	0	0	0	0	0	0	0 (0.0%)	0 (0.0%)	28	6	0	0
70才以上	66	7	0	0	0	0	0	0	0 (0.0%)	0 (0.0%)	66	7	0	0
計	276	33	0	0	0	0	1	0	1 (0.4%)	0 (0.0%)	275	33	0	0
合計	309		0 (0.0%)		0 (0.0%)		1 (0.3%)		1 (0.3%)		308 (99.7%)		0 (0.0%)	

要精密検査・治療受診状況	判定者数	受診者数	受診率	受診結果					未把握未受診
				異常なし	軽度異常	経過観察	他院紹介	治療	
	0	0	(0.0%)	0	0	0	0	0	0

2024年度　人間ドック実績表　1日人間ドック、脳ドック、スペシャルドック、プレミアム人間ドック、PET健診合算

単位：人

■胃部エックス線　健診結果

年齢	健診受診者数		結果判定状況								異常なし軽度異常		治療中	
			要精密検査・治療		要再検査		経過観察		有所見者合計					
	男	女	男	女	男	女	男	女	男 (%)	女 (%)	男	女	男	女
29才以下	223	278	3	2	0	0	6	6	9 (4.0%)	8 (2.9%)	214	270	0	0
30 ～ 34	385	312	9	6	0	0	16	12	25 (6.5%)	18 (5.8%)	360	294	0	0
35 ～ 39	1,626	962	33	17	0	0	131	46	164 (10.1%)	63 (6.5%)	1,462	899	0	0
40 ～ 44	3,062	1,719	48	20	0	0	336	117	384 (12.5%)	137 (8.0%)	2,678	1,582	0	0
45 ～ 49	3,434	2,124	52	30	0	0	489	187	541 (15.8%)	217 (10.2%)	2,893	1,907	0	0
50 ～ 54	4,130	2,636	88	34	0	0	660	312	748 (18.1%)	346 (13.1%)	3,382	2,290	0	0
55 ～ 59	3,540	2,018	93	17	0	0	727	290	820 (23.2%)	307 (15.2%)	2,720	1,711	0	0
60 ～ 64	2,725	1,595	88	26	0	0	664	296	752 (27.6%)	322 (20.2%)	1,973	1,273	0	0
65 ～ 69	1,527	865	72	22	0	0	463	216	535 (35.0%)	238 (27.5%)	992	627	0	0
70才以上	1,145	521	57	11	0	0	427	176	484 (42.3%)	187 (35.9%)	660	334	1	0
計	21,797	13,030	543	185	0	0	3,919	1,658	4,462 (20.5%)	1,843 (14.1%)	17,334	11,187	1	0
合計	34,827		728 (2.1%)		0 (0.0%)		5,577 (16.0%)		6,305 (18.1%)		28,521 (81.9%)		1 (0.0%)	

■胃内視鏡　健診結果

年齢	健診受診者数		結果判定状況								異常なし軽度異常		治療中	
			要精密検査・治療		要再検査		経過観察		有所見者合計					
	男	女	男	女	男	女	男	女	男 (%)	女 (%)	男	女	男	女
29才以下	28	62	1	4	1	1	2	6	4 (14.3%)	11 (17.7%)	24	51	0	0
30 ～ 34	78	102	1	3	1	1	15	13	17 (21.8%)	17 (16.7%)	61	85	0	0
35 ～ 39	484	390	25	12	6	7	100	60	131 (27.1%)	79 (20.3%)	351	311	2	0
40 ～ 44	1,314	895	53	18	17	12	331	175	401 (30.5%)	205 (22.9%)	910	689	3	1
45 ～ 49	1,627	1,196	46	18	27	16	523	294	596 (36.6%)	328 (27.4%)	1,022	866	9	2
50 ～ 54	2,282	1,650	62	25	39	19	865	482	966 (42.3%)	526 (31.9%)	1,303	1,122	13	2
55 ～ 59	2,292	1,578	64	24	59	18	992	569	1,115 (48.6%)	611 (38.7%)	1,150	966	27	1
60 ～ 64	2,204	1,388	77	30	58	20	1,064	579	1,199 (54.4%)	629 (45.3%)	980	756	25	3
65 ～ 69	1,696	1,015	63	28	62	12	962	523	1,087 (64.1%)	563 (55.5%)	599	446	10	6
70才以上	2,609	1,336	101	39	118	21	1,733	802	1,952 (74.8%)	862 (64.5%)	628	466	29	8
計	14,614	9,612	493	201	388	127	6,587	3,503	7,468 (51.1%)	3,831 (39.9%)	7,028	5,758	118	23
合計	24,226		694 (2.9%)		515 (2.1%)		10,090 (41.6%)		11,299 (46.6%)		12,786 (52.8%)		141 (0.6%)	

■上部消化管（胃部エックス線・胃内視鏡）　健診結果

年齢	健診受診者数		結果判定状況								異常なし軽度異常		治療中	
			要精密検査・治療		要再検査		経過観察		有所見者合計					
	男	女	男	女	男	女	男	女	男 (%)	女 (%)	男	女	男	女
29才以下	251	340	4	6	1	1	8	12	13 (5.2%)	19 (5.6%)	238	321	0	0
30 ～ 34	463	414	10	9	1	1	31	25	42 (9.1%)	35 (8.5%)	421	379	0	0
35 ～ 39	2,110	1,352	58	29	6	7	231	106	295 (14.0%)	142 (10.5%)	1,813	1,210	2	0
40 ～ 44	4,376	2,614	101	38	17	12	667	292	785 (17.9%)	342 (13.1%)	3,588	2,271	3	1
45 ～ 49	5,061	3,320	98	48	27	16	1,012	481	1,137 (22.5%)	545 (16.4%)	3,915	2,773	9	2
50 ～ 54	6,412	4,286	150	59	39	19	1,525	794	1,714 (26.7%)	872 (20.3%)	4,685	3,412	13	2
55 ～ 59	5,832	3,596	157	41	59	18	1,719	859	1,935 (33.2%)	918 (25.5%)	3,870	2,677	27	1
60 ～ 64	4,929	2,983	165	56	58	20	1,728	875	1,951 (39.6%)	951 (31.9%)	2,953	2,029	25	3
65 ～ 69	3,223	1,880	135	50	62	12	1,425	739	1,622 (50.3%)	801 (42.6%)	1,591	1,073	10	6
70才以上	3,754	1,857	158	50	118	21	2,160	978	2,436 (64.9%)	1,049 (56.5%)	1,288	800	30	8
計	36,411	22,642	1,036	386	388	127	10,506	5,161	11,930 (32.8%)	5,674 (25.1%)	24,362	16,945	119	23
合計	59,053		1,422 (2.4%)		515 (0.9%)		15,667 (26.5%)		17,604 (29.8%)		41,307 (69.9%)		142 (0.2%)	

要精密検査・治療受診状況	判定者数	受診者数	受診率	受診結果					未把握未受診
				異常なし	軽度異常	経過観察	他院紹介	治療	
	1,422	1,121	(78.8%)	53	94	362	21	591	301

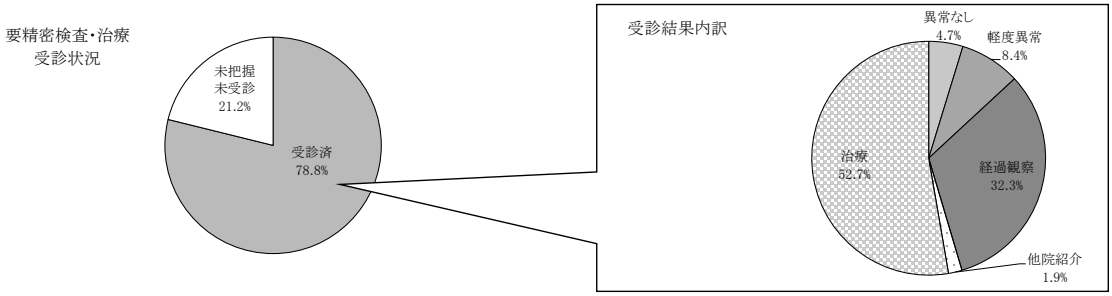

2024年度　人間ドック実績表　1日人間ドック、脳ドック、スペシャルドック、プレミアム人間ドック、PET健診合算

単位：人

■便潜血　健診結果

年　齢	健　診 受診者数		結　果　判　定　状　況								異常なし 軽度異常		治療中	
			要精密検査・治療		要再検査		経過観察		有所見者合計					
	男	女	男	女	男	女	男	女	男　(%)	女　(%)	男	女	男	女
29才以下	410	474	17	27	0	0	0	0	17　(4.1%)	27　(5.7%)	393	447	0	0
30 ～ 34	543	501	18	27	0	0	0	0	18　(3.3%)	27　(5.4%)	525	474	0	0
35 ～ 39	2,273	1,612	90	81	0	0	0	0	90　(4.0%)	81　(5.0%)	2,183	1,530	0	1
40 ～ 44	4,645	3,016	171	115	0	0	1	2	172　(3.7%)	117　(3.9%)	4,473	2,897	0	2
45 ～ 49	5,425	3,928	166	135	0	0	0	0	166　(3.1%)	135　(3.4%)	5,255	3,792	4	1
50 ～ 54	6,839	5,207	292	190	0	0	1	2	293　(4.3%)	192　(3.7%)	6,544	5,015	2	0
55 ～ 59	6,311	4,496	281	168	0	0	0	0	281　(4.5%)	168　(3.7%)	6,028	4,327	2	1
60 ～ 64	5,470	3,851	266	132	0	0	0	0	266　(4.9%)	132　(3.4%)	5,203	3,718	1	1
65 ～ 69	3,745	2,581	188	86	0	0	0	0	188　(5.0%)	86　(3.3%)	3,557	2,495	0	0
70才以上	4,727	2,737	303	134	0	0	1	0	304　(6.4%)	134　(4.9%)	4,422	2,603	1	0
計	40,388	28,403	1,792	1,095	0	0	3	4	1,795　(4.4%)	1,099　(3.9%)	38,583	27,298	10	6
合　計	68,791		2,887 (4.2%)		0 (0.0%)		7 (0.0%)		2,894 (4.2%)		65,881 (95.8%)		16 (0.0%)	

■大腸内視鏡　健診結果

年　齢	健　診 受診者数		結　果　判　定　状　況								異常なし 軽度異常		治療中	
			要精密検査・治療		要再検査		経過観察		有所見者合計					
	男	女	男	女	男	女	男	女	男　(%)	女　(%)	男	女	男	女
29才以下	0	0	0	0	0	0	0	0	0　(0.0%)	0　(0.0%)	0	0	0	0
30 ～ 34	0	0	0	0	0	0	0	0	0　(0.0%)	0　(0.0%)	0	0	0	0
35 ～ 39	5	1	0	0	0	0	0	0	0　(0.0%)	0　(0.0%)	5	1	0	0
40 ～ 44	10	2	1	0	0	0	0	1	1　(10.0%)	1　(50.0%)	9	1	0	0
45 ～ 49	10	3	2	0	0	0	1	0	3　(30.0%)	0　(0.0%)	7	3	0	0
50 ～ 54	18	9	4	2	0	0	1	0	5　(27.8%)	2　(22.2%)	12	7	1	0
55 ～ 59	26	2	1	0	0	0	5	0	6　(23.1%)	0　(0.0%)	20	2	0	0
60 ～ 64	22	6	5	2	0	0	4	0	9　(40.9%)	2　(33.3%)	13	4	0	0
65 ～ 69	13	2	3	0	1	0	1	0	5　(38.5%)	0　(0.0%)	8	2	0	0
70才以上	33	4	4	1	2	0	9	1	15　(45.5%)	2　(50.0%)	18	2	0	0
計	137	29	20	5	3	0	21	2	44　(32.1%)	7　(24.1%)	92	22	1	0
合　計	166		25 (15.1%)		3 (1.8%)		23 (13.9%)		51 (30.7%)		114 (68.7%)		1 (0.6%)	

2024年度　人間ドック実績表　1日人間ドック、脳ドック、スペシャルドック、プレミアム人間ドック、PET健診合算

単位：人

■ＣＴＣ　健診結果

年齢	健診受診者数		結果判定状況								異常なし軽度異常		治療中	
			要精密検査・治療		要再検査		経過観察		有所見者合計					
	男	女	男	女	男	女	男	女	男 (%)	女 (%)	男	女	男	女
29才以下	0	0	0	0	0	0	0	0	0 (0.0%)	0 (0.0%)	0	0	0	0
30 ～ 34	0	0	0	0	0	0	0	0	0 (0.0%)	0 (0.0%)	0	0	0	0
35 ～ 39	4	0	0	0	0	0	0	0	0 (0.0%)	0 (0.0%)	4	0	0	0
40 ～ 44	4	1	0	0	0	0	0	0	0 (0.0%)	0 (0.0%)	4	1	0	0
45 ～ 49	7	2	0	0	0	0	0	0	0 (0.0%)	0 (0.0%)	7	2	0	0
50 ～ 54	8	0	1	0	0	0	0	0	1 (12.5%)	0 (0.0%)	7	0	0	0
55 ～ 59	6	3	0	2	0	0	0	0	0 (0.0%)	2 (66.7%)	6	1	0	0
60 ～ 64	12	6	2	0	0	0	0	1	2 (16.7%)	1 (16.7%)	10	5	0	0
65 ～ 69	6	1	1	0	0	0	1	0	2 (33.3%)	0 (0.0%)	4	1	0	0
70才以上	6	3	1	0	0	0	0	0	1 (16.7%)	0 (0.0%)	5	3	0	0
計	53	16	5	2	0	0	1	1	6 (11.3%)	3 (18.8%)	47	13	0	0
合計	69		7 (10.1%)		0 (0.0%)		2 (2.9%)		9 (13.0%)		60 (87.0%)		0 (0.0%)	

■下部消化管（便潜血・大腸内視鏡・ＣＴＣ）　健診結果

年齢	健診受診者数		結果判定状況								異常なし軽度異常		治療中	
			要精密検査・治療		要再検査		経過観察		有所見者合計					
	男	女	男	女	男	女	男	女	男 (%)	女 (%)	男	女	男	女
29才以下	410	474	17	27	0	0	0	0	17 (4.1%)	27 (5.7%)	393	447	0	0
30 ～ 34	543	501	18	27	0	0	0	0	18 (3.3%)	27 (5.4%)	525	474	0	0
35 ～ 39	2,282	1,613	90	81	0	0	0	0	90 (3.9%)	81 (5.0%)	2,192	1,531	0	1
40 ～ 44	4,654	3,019	172	115	0	0	1	3	173 (3.7%)	118 (3.9%)	4,481	2,899	0	2
45 ～ 49	5,436	3,933	168	135	0	0	1	0	169 (3.1%)	135 (3.4%)	5,263	3,797	4	1
50 ～ 54	6,857	5,214	297	192	0	0	2	2	299 (4.4%)	194 (3.7%)	6,555	5,020	3	0
55 ～ 59	6,335	4,500	281	170	0	0	4	0	285 (4.5%)	170 (3.8%)	6,047	4,329	3	1
60 ～ 64	5,494	3,860	273	134	0	0	4	1	277 (5.0%)	135 (3.5%)	5,216	3,724	1	1
65 ～ 69	3,764	2,583	192	85	1	0	2	0	195 (5.2%)	85 (3.3%)	3,569	2,498	0	0
70才以上	4,755	2,741	308	134	2	0	10	1	320 (6.7%)	135 (4.9%)	4,434	2,606	1	0
計	40,530	28,438	1,816	1,100	3	0	24	7	1,843 (4.5%)	1,107 (3.9%)	38,675	27,325	12	6
合計	68,968		2,916 (4.2%)		3 (0.0%)		31 (0.0%)		2,950 (4.3%)		66,000 (95.7%)		18 (0.0%)	

要精密検査・治療受診状況	判定者数	受診者数	受診率	受診結果					未把握未受診
				異常なし	軽度異常	経過観察	他院紹介	治療	
	2,916	2,067	(70.9%)	489	372	557	39	610	849

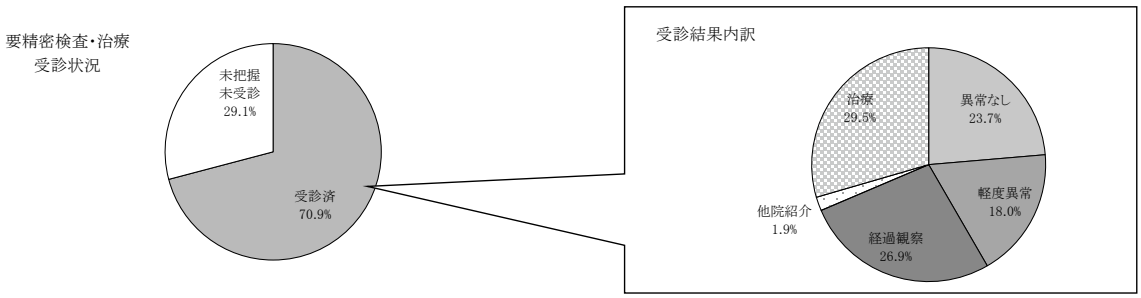

2024年度　人間ドック実績表　1日人間ドック、脳ドック、スペシャルドック、プレミアム人間ドック、PET健診合算

単位：人

■肝臓超音波　健診結果

年齢	健診受診者数		結果判定状況								異常なし軽度異常		治療中	
			要精密検査・治療		要再検査		経過観察		有所見者合計					
	男	女	男	女	男	女	男	女	男 (%)	女 (%)	男	女	男	女
29才以下	430	547	3	3	1	0	76	66	80 (18.6%)	69 (12.6%)	350	478	0	0
30 ～ 34	555	588	3	2	2	1	163	89	168 (30.3%)	92 (15.6%)	384	496	3	0
35 ～ 39	2,311	1,798	15	5	6	5	851	358	872 (37.7%)	368 (20.5%)	1,420	1,424	19	6
40 ～ 44	4,728	3,299	40	21	9	6	1,858	714	1,907 (40.3%)	741 (22.5%)	2,761	2,548	60	10
45 ～ 49	5,514	4,303	27	36	9	6	2,498	1,116	2,534 (46.0%)	1,158 (26.9%)	2,873	3,120	107	25
50 ～ 54	6,950	5,516	29	26	15	13	3,263	1,570	3,307 (47.6%)	1,609 (29.2%)	3,454	3,857	189	50
55 ～ 59	6,386	4,605	37	19	8	0	3,078	1,485	3,123 (48.9%)	1,504 (32.7%)	3,070	3,042	193	59
60 ～ 64	5,537	3,924	26	20	7	10	2,501	1,227	2,534 (45.8%)	1,257 (32.0%)	2,827	2,600	176	67
65 ～ 69	3,789	2,641	18	11	3	2	1,626	851	1,647 (43.5%)	864 (32.7%)	2,005	1,732	137	45
70才以上	4,808	2,793	16	5	1	4	1,665	815	1,682 (35.0%)	824 (29.5%)	3,023	1,924	103	45
計	41,008	30,014	214	148	61	47	17,579	8,291	17,854 (43.5%)	8,486 (28.3%)	22,167	21,221	987	307
合計	71,022		362 (0.5%)		108 (0.2%)		25,870 (36.4%)		26,340 (37.1%)		43,388 (61.1%)		1,294 (1.8%)	

要精密検査・治療受診状況	判定者数	受診者数	受診率	受診結果					未把握未受診
				異常なし	軽度異常	経過観察	他院紹介	治療	
	362	317	(87.6%)	12	19	185	16	85	45

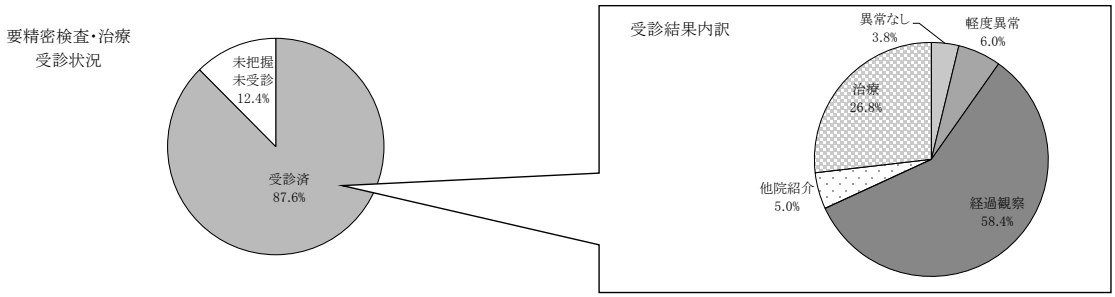

■胆のう超音波　健診結果

年齢	健診受診者数		結果判定状況								異常なし軽度異常		治療中	
			要精密検査・治療		要再検査		経過観察		有所見者合計					
	男	女	男	女	男	女	男	女	男 (%)	女 (%)	男	女	男	女
29才以下	430	546	0	1	0	0	13	13	13 (3.0%)	14 (2.6%)	417	531	0	1
30 ～ 34	554	588	1	0	1	0	16	13	18 (3.2%)	13 (2.2%)	536	575	0	0
35 ～ 39	2,311	1,798	10	2	7	1	106	72	123 (5.3%)	75 (4.2%)	2,185	1,720	3	3
40 ～ 44	4,725	3,299	10	5	3	0	330	160	343 (7.3%)	165 (5.0%)	4,376	3,128	6	6
45 ～ 49	5,508	4,301	18	10	1	1	489	245	508 (9.2%)	256 (6.0%)	4,992	4,039	8	6
50 ～ 54	6,945	5,515	31	18	6	2	810	440	847 (12.2%)	460 (8.3%)	6,083	5,046	15	9
55 ～ 59	6,375	4,604	37	14	5	5	897	459	939 (14.7%)	478 (10.4%)	5,420	4,108	16	18
60 ～ 64	5,534	3,922	36	15	1	3	970	540	1,007 (18.2%)	558 (14.2%)	4,507	3,338	20	26
65 ～ 69	3,787	2,637	25	12	0	2	711	357	736 (19.4%)	371 (14.1%)	3,030	2,247	21	19
70才以上	4,801	2,790	35	22	6	5	1,056	459	1,097 (22.8%)	486 (17.4%)	3,677	2,288	27	16
計	40,970	30,000	203	99	30	19	5,398	2,758	5,631 (13.7%)	2,876 (9.6%)	35,223	27,020	116	104
合計	70,970		302 (0.4%)		49 (0.1%)		8,156 (11.5%)		8,507 (12.0%)		62,243 (87.7%)		220 (0.3%)	

要精密検査・治療受診状況	判定者数	受診者数	受診率	受診結果					未把握未受診
				異常なし	軽度異常	経過観察	他院紹介	治療	
	302	254	(84.1%)	15	9	118	20	92	48

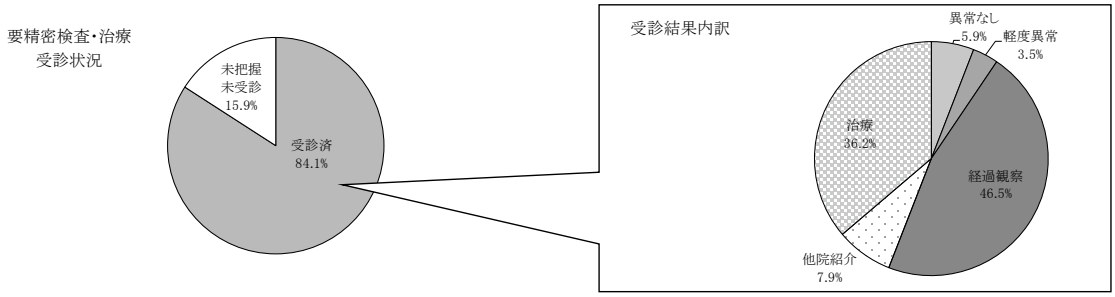

2024年度　人間ドック実績表　1日人間ドック、脳ドック、スペシャルドック、プレミアム人間ドック、PET健診合算

単位：人

■腎臓超音波　健診結果

年齢	健診受診者数		結果判定状況								異常なし軽度異常		治療中	
			要精密検査・治療		要再検査		経過観察		有所見者合計					
	男	女	男	女	男	女	男	女	男 (%)	女 (%)	男	女	男	女
29才以下	430	547	2	2	0	0	10	5	12 (2.8%)	7 (1.3%)	416	540	2	0
30 ～ 34	555	588	0	0	0	0	21	11	21 (3.8%)	11 (1.9%)	534	577	0	0
35 ～ 39	2,311	1,798	5	4	2	1	81	54	88 (3.8%)	59 (3.3%)	2,220	1,739	3	0
40 ～ 44	4,728	3,299	15	4	2	3	254	122	271 (5.7%)	129 (3.9%)	4,448	3,163	9	7
45 ～ 49	5,514	4,303	26	4	0	1	406	226	432 (7.8%)	231 (5.4%)	5,067	4,069	15	3
50 ～ 54	6,950	5,516	23	7	5	3	621	385	649 (9.3%)	395 (7.2%)	6,281	5,111	20	10
55 ～ 59	6,386	4,605	21	11	2	2	680	313	703 (11.0%)	326 (7.1%)	5,661	4,267	22	12
60 ～ 64	5,537	3,924	36	6	4	2	642	318	682 (12.3%)	326 (8.3%)	4,822	3,585	33	13
65 ～ 69	3,789	2,641	20	11	1	5	466	223	487 (12.9%)	239 (9.0%)	3,276	2,393	26	9
70才以上	4,806	2,793	30	6	1	1	587	239	618 (12.9%)	246 (8.8%)	4,154	2,538	34	9
計	41,006	30,014	178	55	17	18	3,768	1,896	3,963 (9.7%)	1,969 (6.6%)	36,879	27,982	164	63
合計	71,020		233 (0.3%)		35 (0.0%)		5,664 (8.0%)		5,932 (8.4%)		64,861 (91.3%)		227 (0.3%)	

要精密検査・治療受診状況	判定者数	受診者数	受診率	受診結果					未把握未受診
				異常なし	軽度異常	経過観察	他院紹介	治療	
	233	182	(78.1%)	22	14	30	21	95	51

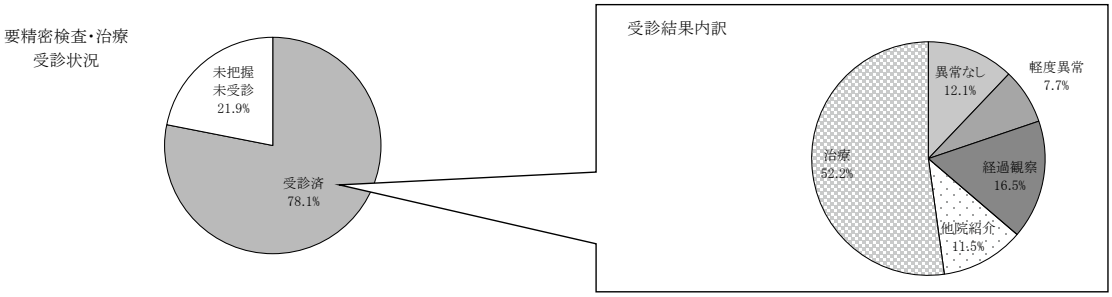

■脾臓超音波　健診結果

年齢	健診受診者数		結果判定状況								異常なし軽度異常		治療中	
			要精密検査・治療		要再検査		経過観察		有所見者合計					
	男	女	男	女	男	女	男	女	男 (%)	女 (%)	男	女	男	女
29才以下	430	547	0	0	0	0	1	0	1 (0.2%)	0 (0.0%)	429	547	0	0
30 ～ 34	555	588	1	0	0	0	1	0	2 (0.4%)	0 (0.0%)	553	588	0	0
35 ～ 39	2,311	1,798	2	2	0	0	3	4	5 (0.2%)	6 (0.3%)	2,306	1,792	0	0
40 ～ 44	4,728	3,299	3	2	0	0	15	11	18 (0.4%)	13 (0.4%)	4,709	3,285	1	1
45 ～ 49	5,514	4,303	3	2	0	0	13	8	16 (0.3%)	10 (0.2%)	5,496	4,293	2	0
50 ～ 54	6,950	5,516	3	3	3	0	18	14	24 (0.3%)	17 (0.3%)	6,925	5,497	1	2
55 ～ 59	6,385	4,605	2	1	0	0	12	14	14 (0.2%)	15 (0.3%)	6,370	4,588	1	2
60 ～ 64	5,536	3,924	5	6	0	0	16	12	21 (0.4%)	18 (0.5%)	5,510	3,905	5	1
65 ～ 69	3,788	2,639	5	2	1	0	12	14	18 (0.5%)	16 (0.6%)	3,768	2,620	2	3
70才以上	4,804	2,793	2	1	1	0	19	5	22 (0.5%)	6 (0.2%)	4,780	2,787	2	0
計	41,001	30,012	26	19	5	0	110	82	141 (0.3%)	101 (0.3%)	40,846	29,902	14	9
合計	71,013		45 (0.1%)		5 (0.0%)		192 (0.3%)		242 (0.3%)		70,748 (99.6%)		23 (0.0%)	

要精密検査・治療受診状況	判定者数	受診者数	受診率	受診結果					未把握未受診
				異常なし	軽度異常	経過観察	他院紹介	治療	
	45	42	(93.3%)	10	0	18	4	10	3

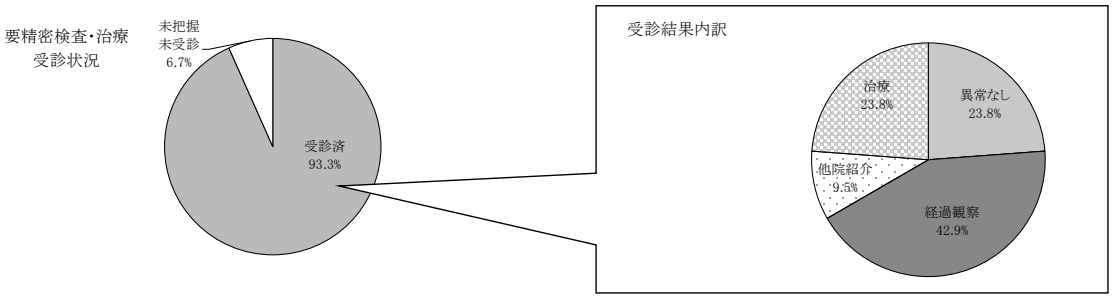

2024年度　人間ドック実績表　1日人間ドック、脳ドック、スペシャルドック、プレミアム人間ドック、PET健診合算

単位：人

■膵臓超音波　健診結果

年　齢	健　診 受診者数		結　果　判　定　状　況								異常なし 軽度異常		治療中	
			要精密検査・治療		要再検査		経過観察		有所見者合計					
	男	女	男	女	男	女	男	女	男　(%)	女　(%)	男	女	男	女
29才以下	426	544	0	1	0	0	3	2	3　(0.7%)	3　(0.6%)	423	541	0	0
30 ～ 34	549	588	0	0	0	0	2	0	2　(0.4%)	0　(0.0%)	547	587	0	1
35 ～ 39	2,254	1,795	5	4	2	0	5	9	12　(0.5%)	13　(0.7%)	2,241	1,780	1	2
40 ～ 44	4,615	3,289	21	15	4	2	14	15	39　(0.8%)	32　(1.0%)	4,575	3,250	1	7
45 ～ 49	5,362	4,289	27	27	5	1	22	36	54　(1.0%)	64　(1.5%)	5,302	4,214	6	11
50 ～ 54	6,764	5,507	53	36	2	5	50	56	105　(1.6%)	97　(1.8%)	6,640	5,361	19	49
55 ～ 59	6,175	4,592	50	33	3	1	74	76	127　(2.1%)	110　(2.4%)	6,014	4,432	34	50
60 ～ 64	5,342	3,910	53	63	4	3	79	94	136　(2.5%)	160　(4.1%)	5,161	3,710	45	40
65 ～ 69	3,646	2,630	63	33	2	3	79	85	144　(3.9%)	121　(4.6%)	3,460	2,460	42	49
70才以上	4,603	2,775	118	80	10	6	208	151	336　(7.3%)	237　(8.5%)	4,168	2,449	99	89
計	39,736	29,919	390	292	32	21	536	524	958　(2.4%)	837　(2.8%)	38,531	28,784	247	298
合　計	69,655		682 (1.0%)		53 (0.1%)		1,060 (1.5%)		1,795 (2.6%)		67,315 (96.6%)		545 (0.8%)	

要精密検査・治療 受診状況	判定者数	受診者数	受診率	受診結果					未把握 未受診
				異常なし	軽度異常	経過観察	他院紹介	治療	
	682	622	(91.2%)	80	12	301	58	171	60

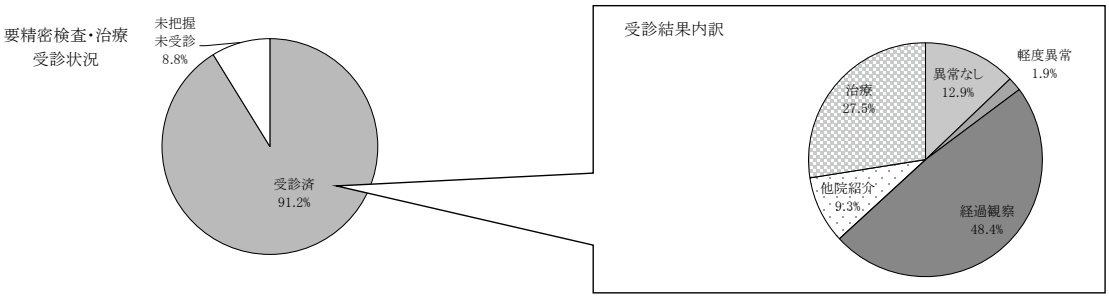

■その他超音波　健診結果

年　齢	健　診 受診者数		結　果　判　定　状　況								異常なし 軽度異常		治療中	
			要精密検査・治療		要再検査		経過観察		有所見者合計					
	男	女	男	女	男	女	男	女	男　(%)	女　(%)	男	女	男	女
29才以下	0	16	0	4	0	2	0	10	0　(0.0%)	16 (100.0%)	0	0	0	0
30 ～ 34	7	34	1	5	0	0	0	22	1　(14.3%)	27　(79.4%)	6	1	0	6
35 ～ 39	16	185	4	19	0	17	4	115	8　(50.0%)	151　(81.6%)	7	12	1	22
40 ～ 44	29	519	4	28	0	34	12	356	16　(55.2%)	418　(80.5%)	13	24	0	77
45 ～ 49	57	988	6	59	0	41	25	695	31　(54.4%)	795　(80.5%)	21	58	5	135
50 ～ 54	181	1,271	16	51	2	57	108	880	126　(69.6%)	988　(77.7%)	42	97	13	186
55 ～ 59	352	665	17	24	0	14	250	461	267　(75.9%)	499　(75.0%)	61	95	24	71
60 ～ 64	550	398	27	24	0	5	376	282	403　(73.3%)	311　(78.1%)	91	64	56	23
65 ～ 69	615	224	29	14	0	5	422	164	451　(73.3%)	183　(81.7%)	100	26	64	15
70才以上	1,187	207	63	16	1	3	819	151	883　(74.4%)	170　(82.1%)	149	19	155	18
計	2,994	4,507	167	244	3	178	2,016	3,136	2,186　(73.0%)	3,558　(78.9%)	490	396	318	553
合　計	7,501		411 (5.5%)		181 (2.4%)		5,152 (68.7%)		5,744 (76.6%)		886 (11.8%)		871 (11.6%)	

要精密検査・治療 受診状況	判定者数	受診者数	受診率	受診結果					未把握 未受診
				異常なし	軽度異常	経過観察	他院紹介	治療	
	411	367	(89.3%)	36	24	70	25	212	44

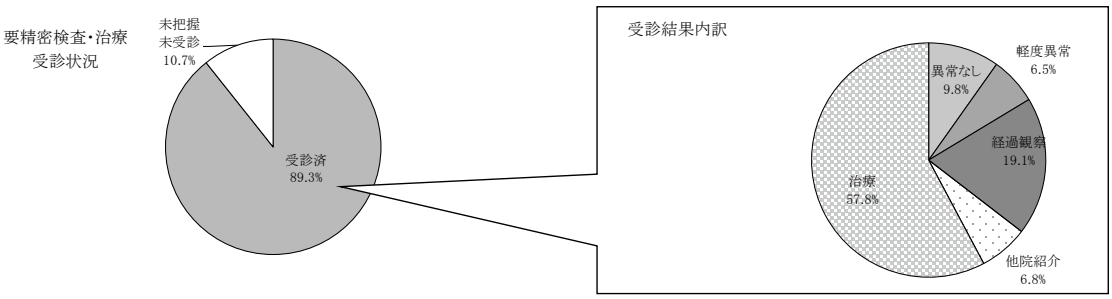

2024年度　人間ドック実績表　1日人間ドック、脳ドック、スペシャルドック、プレミアム人間ドック、PET健診合算

単位：人

■脳ＭＲＩ・ＭＲＡ検査　健診結果

年齢	健診受診者数		結果判定状況								異常なし軽度異常		治療中	
			要精密検査・治療		要再検査		経過観察		有所見者合計					
	男	女	男	女	男	女	男	女	男 (%)	女 (%)	男	女	男	女
29才以下	8	2	0	0	0	0	0	0	0 (0.0%)	0 (0.0%)	8	2	0	0
30 ～ 34	9	7	0	0	0	0	0	0	0 (0.0%)	0 (0.0%)	9	7	0	0
35 ～ 39	36	22	2	0	0	0	1	1	3 (8.3%)	1 (4.5%)	33	21	0	0
40 ～ 44	143	102	10	5	0	0	3	4	13 (9.1%)	9 (8.8%)	130	93	0	0
45 ～ 49	180	116	8	5	0	0	15	6	23 (12.8%)	11 (9.5%)	156	105	1	0
50 ～ 54	428	284	18	21	0	0	33	22	51 (11.9%)	43 (15.1%)	376	239	1	2
55 ～ 59	454	193	33	19	0	0	50	16	83 (18.3%)	35 (18.1%)	367	156	4	2
60 ～ 64	380	189	20	18	0	0	63	20	83 (21.8%)	38 (20.1%)	291	148	6	3
65 ～ 69	246	129	16	9	0	0	56	23	72 (29.3%)	32 (24.8%)	171	96	3	1
70才以上	287	138	24	15	0	0	77	30	101 (35.2%)	45 (32.6%)	176	92	10	1
計	2,171	1,182	131	92	0	0	298	122	429 (19.8%)	214 (18.1%)	1,717	959	25	9
合計	3,353		223 (6.7%)		0 (0.0%)		420 (12.5%)		643 (19.2%)		2,676 (79.8%)		34 (1.0%)	

要精密検査・治療受診状況	判定者数	受診者数	受診率	受診結果					未把握未受診
				異常なし	軽度異常	経過観察	他院紹介	治療	
	223	191	(85.7%)	3	7	8	4	169	32

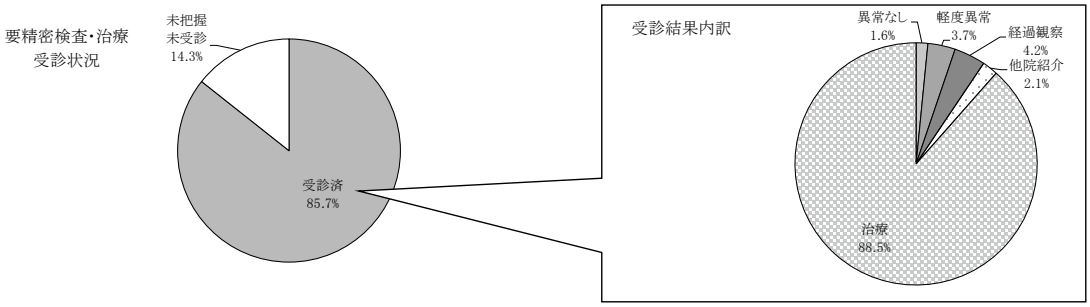

■ＰＥＴ　健診結果

年齢	健診受診者数		結果判定状況								異常なし軽度異常		治療中	
			要精密検査・治療		要再検査		経過観察		有所見者合計					
	男	女	男	女	男	女	男	女	男 (%)	女 (%)	男	女	男	女
29才以下	0	0	0	0	0	0	0	0	0 (0.0%)	0 (0.0%)	0	0	0	0
30 ～ 34	0	0	0	0	0	0	0	0	0 (0.0%)	0 (0.0%)	0	0	0	0
35 ～ 39	0	0	0	0	0	0	0	0	0 (0.0%)	0 (0.0%)	0	0	0	0
40 ～ 44	3	0	0	0	0	0	1	0	1 (33.3%)	0 (0.0%)	2	0	0	0
45 ～ 49	13	3	1	1	0	0	0	1	1 (7.7%)	2 (66.7%)	12	1	0	0
50 ～ 54	28	6	3	0	0	0	7	0	10 (35.7%)	0 (0.0%)	17	6	1	0
55 ～ 59	30	4	2	0	0	0	3	1	5 (16.7%)	1 (25.0%)	25	3	0	0
60 ～ 64	44	8	5	1	0	0	8	1	13 (29.5%)	2 (25.0%)	31	6	0	0
65 ～ 69	22	5	0	1	0	0	5	0	5 (22.7%)	1 (20.0%)	17	4	0	0
70才以上	36	10	8	3	0	0	4	1	12 (33.3%)	4 (40.0%)	24	6	0	0
計	176	36	19	6	0	0	28	4	47 (26.7%)	10 (27.8%)	128	26	1	0
合計	212		25 (11.8%)		0 (0.0%)		32 (15.1%)		57 (26.9%)		154 (72.6%)		1 (0.5%)	

要精密検査・治療受診状況	判定者数	受診者数	受診率	受診結果					未把握未受診
				異常なし	軽度異常	経過観察	他院紹介	治療	
	25	23	(92.0%)	1	3	4	1	14	2

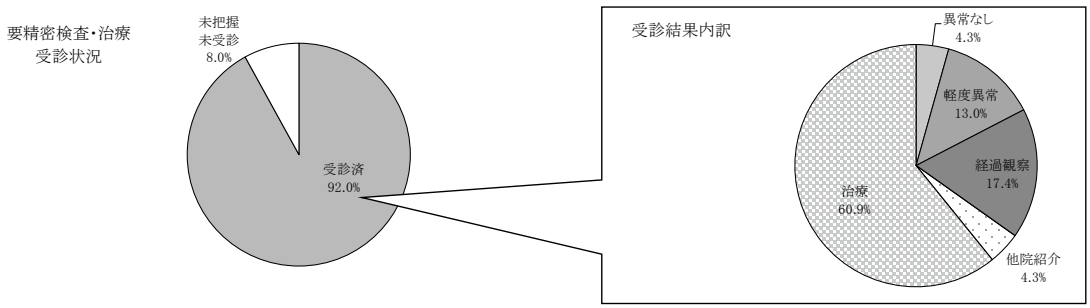

2024年度　人間ドック実績表　1日人間ドック、脳ドック、スペシャルドック、プレミアム人間ドック、PET健診合算

単位：人

■体部（脳以外）ＭＲＩ　健診結果

年　齢	健　診 受診者数		結　果　判　定　状　況								異常なし 軽度異常		治療中	
			要精密検査・治療		要再検査		経過観察		有所見者合計					
	男	女	男	女	男	女	男	女	男　(%)	女　(%)	男	女	男	女
29才以下	0	0	0	0	0	0	0	0	0　(0.0%)	0　(0.0%)	0	0	0	0
30 ～ 34	0	0	0	0	0	0	0	0	0　(0.0%)	0　(0.0%)	0	0	0	0
35 ～ 39	0	1	0	0	0	0	0	0	0　(0.0%)	0　(0.0%)	0	1	0	0
40 ～ 44	4	0	0	0	0	0	3	0	3　(75.0%)	0　(0.0%)	1	0	0	0
45 ～ 49	15	3	0	0	1	0	8	2	9　(60.0%)	2　(66.7%)	6	1	0	0
50 ～ 54	24	6	1	0	0	0	10	2	11　(45.8%)	2　(33.3%)	12	4	1	0
55 ～ 59	31	6	0	1	5	2	16	3	21　(67.7%)	6　(100.0%)	7	0	3	0
60 ～ 64	40	9	2	1	2	1	18	4	22　(55.0%)	6　(66.7%)	16	3	2	0
65 ～ 69	25	5	1	0	5	0	11	3	17　(68.0%)	3　(60.0%)	7	2	1	0
70才以上	37	7	1	0	4	1	27	4	32　(86.5%)	5　(71.4%)	5	2	0	0
計	176	37	5	2	17	4	93	18	115　(65.3%)	24　(64.9%)	54	13	7	0
合　計	213		7 (3.3%)		21 (9.9%)		111 (52.1%)		139 (65.3%)		67 (31.5%)		7 (3.3%)	

要精密検査・治療 受診状況	判定者数	受診者数	受診率	受診結果					未把握 未受診
				異常なし	軽度異常	経過観察	他院紹介	治療	
	7	7	(100.0%)	0	0	4	0	3	0

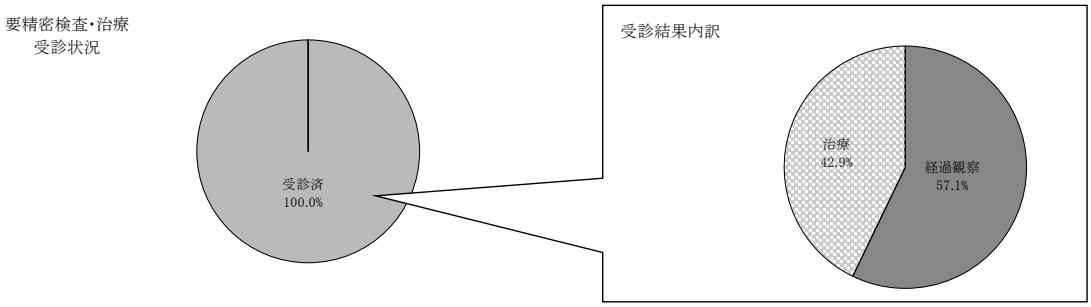

■体部（脳・胸部以外）ＣＴ　健診結果

年　齢	健　診 受診者数		結　果　判　定　状　況								異常なし 軽度異常		治療中	
			要精密検査・治療		要再検査		経過観察		有所見者合計					
	男	女	男	女	男	女	男	女	男　(%)	女　(%)	男	女	男	女
29才以下	0	0	0	0	0	0	0	0	0　(0.0%)	0　(0.0%)	0	0	0	0
30 ～ 34	0	0	0	0	0	0	0	0	0　(0.0%)	0　(0.0%)	0	0	0	0
35 ～ 39	0	0	0	0	0	0	0	0	0　(0.0%)	0　(0.0%)	0	0	0	0
40 ～ 44	3	0	0	0	0	0	0	0	0　(0.0%)	0　(0.0%)	3	0	0	0
45 ～ 49	13	3	0	0	0	0	2	0	2　(15.4%)	0　(0.0%)	11	3	0	0
50 ～ 54	28	6	1	0	0	0	5	3	6　(21.4%)	3　(50.0%)	21	3	1	0
55 ～ 59	30	4	0	0	0	0	10	1	10　(33.3%)	1　(25.0%)	20	3	0	0
60 ～ 64	44	9	1	0	0	0	4	1	5　(11.4%)	1　(11.1%)	38	7	1	1
65 ～ 69	22	5	0	0	0	0	2	3	2　(9.1%)	3　(60.0%)	19	2	1	0
70才以上	36	10	0	1	0	0	13	1	13　(36.1%)	2　(20.0%)	23	8	0	0
計	176	37	2	1	0	0	36	9	38　(21.6%)	10　(27.0%)	135	26	3	1
合　計	213		3 (1.4%)		0 (0.0%)		45 (21.1%)		48 (22.5%)		161 (75.6%)		4 (1.9%)	

要精密検査・治療 受診状況	判定者数	受診者数	受診率	受診結果					未把握 未受診
				異常なし	軽度異常	経過観察	他院紹介	治療	
	3	3	(100.0%)	1	0	0	0	2	0

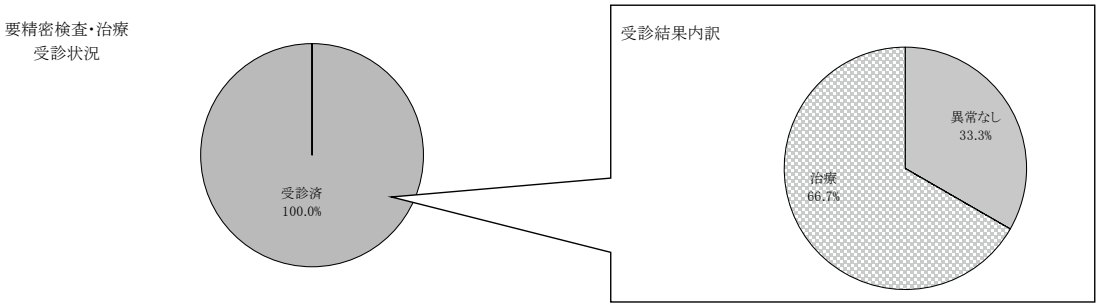

がん発見数（人間ドック）

（2025年9月30日現在）

＜2023 年度受診者＞

単位：人

病名＼年齢・性別	受診者総数	40歳未満		40～44		45～49		50～54		55～59		60～64		65～69		70歳以上		発見数			発見率(%)
		男	女	男	女	男	女	男	女	男	女	男	女	男	女	男	女	男	女	合計	
肺がん	68,023					1	1	1	2	2		2	1	2	3	7	7	15	14	29	0.043
胃がん	57,912	1				3	1	4	1	5	2	9	2	13	3	18	3	53	12	65	0.112
大腸がん	66,677	2	1	1	2		1	5	6	2	5	8	2	4	2	9	3	31	22	53	0.079
その他																					
甲状腺がん			1		1				2										4	4	
食道がん					1	2				2		5	1	3		2		14	2	16	
十二指腸がん													1	1	1			1	2	3	
胆のうがん											1		1				1		3	3	
肝内胆管がん										1							1	1	1	2	
肝臓がん						1		1								1		3		3	
膵臓がん												1	1			1	1	2	2	4	
膵管内乳頭粘液性腺がん											1								1	1	
腎臓がん				1		1		2	1			1				1	2	6	3	9	
腎盂・尿管がん														1		1		2		2	
膀胱がん				1		1		1				1		1		4	2	9	2	11	
前立腺がん								3		6		10		16		19		54		54	
悪性リンパ腫																1	1	1	1	2	
白血病								1									1	1	1	2	
胸腺腫								1										1		1	
胃マルトリンパ腫									2					2			1	2	3	5	
胃GIST										1								1		1	
大腸カルチノイド						1			1						1			1	2	3	
膵神経内分泌腫瘍																	1		1	1	
転移性肺腫瘍													1			1		1	1	2	
合計		3	2	3	4	10	3	19	15	19	9	37	10	43	10	65	24	199	77	276	

発見がんのステージ（病期）（人間ドック）

単位：人

肺がん	0期	ⅠA1期	ⅠA2期	ⅠA3期	ⅠB期	ⅡA期	ⅡB期	ⅢA期	ⅢB期	ⅢC期	ⅣA期	ⅣB期	不明	合計
	1	5	7	3	2		4	3			2	2		29

胃がん	ⅠA期	ⅠB期	ⅡA期	ⅡB期	ⅢA期	ⅢB期	ⅢC期	Ⅳ期	不明	合計
	62	1		1					1	65

大腸がん	0期	Ⅰ期	Ⅱa期	Ⅱb期	Ⅱc期	Ⅲa期	Ⅲb期	Ⅲc期	Ⅳa期	Ⅳb期	Ⅳc期	不明	合計
	22	19	4			2	2			1	1	2	53

※2018 年度事業年報より、がん発見数については前年度の実績を掲載しています。

2024年度　一般健康診断実績表<施設内>

単位：人

■身体計測　健診結果

年　齢	健　診 受診者数		結　果　判　定　状　況								異常なし 軽度異常		治療中	
			要精密検査・治療		要再検査		経過観察		有所見者合計					
	男	女	男	女	男	女	男	女	男　(%)	女　(%)	男	女	男	女
29才以下	6,847	6,517	0	0	0	0	2,677	2,158	2,677 (39.1%)	2,158 (33.1%)	4,170	4,359	0	0
30 ～ 34	4,284	3,553	0	0	0	0	2,056	1,279	2,056 (48.0%)	1,279 (36.0%)	2,228	2,274	0	0
35 ～ 39	4,204	3,920	0	0	0	0	2,080	1,424	2,080 (49.5%)	1,424 (36.3%)	2,124	2,496	0	0
40 ～ 44	4,339	5,321	0	0	0	0	2,112	1,851	2,112 (48.7%)	1,851 (34.8%)	2,227	3,470	0	0
45 ～ 49	4,700	6,190	0	0	0	0	2,446	2,253	2,446 (52.0%)	2,253 (36.4%)	2,254	3,937	0	0
50 ～ 54	5,256	7,322	0	0	0	0	2,888	2,683	2,888 (54.9%)	2,683 (36.6%)	2,368	4,639	0	0
55 ～ 59	4,292	6,143	0	0	0	0	2,395	2,294	2,395 (55.8%)	2,294 (37.3%)	1,897	3,849	0	0
60 ～ 64	3,420	4,953	0	0	0	0	1,808	1,891	1,808 (52.9%)	1,891 (38.2%)	1,612	3,062	0	0
65 ～ 69	2,912	3,254	0	0	0	0	1,483	1,163	1,483 (50.9%)	1,163 (35.7%)	1,429	2,091	0	0
70才以上	3,526	3,366	0	0	0	0	1,799	1,171	1,799 (51.0%)	1,171 (34.8%)	1,727	2,195	0	0
計	43,780	50,539	0	0	0	0	21,744	18,167	21,744 (49.7%)	18,167 (35.9%)	22,036	32,372	0	0
合　計	94,319		0 (0.0%)		0 (0.0%)		39,911 (42.3%)		39,911 (42.3%)		54,408 (57.7%)		0 (0.0%)	

要精密検査・治療 受診状況	判定者数	受診者数	受診率	受診結果					未把握 未受診
				異常なし	軽度異常	経過観察	他院紹介	治療	
	0	0	(0.0%)	0	0	0	0	0	0

■血圧　健診結果

年　齢	健　診 受診者数		結　果　判　定　状　況								異常なし 軽度異常		治療中	
			要精密検査・治療		要再検査		経過観察		有所見者合計					
	男	女	男	女	男	女	男	女	男　(%)	女　(%)	男	女	男	女
29才以下	6,876	6,501	28	3	62	19	243	38	333 (4.8%)	60 (0.9%)	6,513	6,428	30	13
30 ～ 34	4,285	3,552	58	14	89	19	199	50	346 (8.1%)	83 (2.3%)	3,885	3,456	54	13
35 ～ 39	4,205	3,920	121	30	96	36	226	78	443 (10.5%)	144 (3.7%)	3,645	3,718	117	58
40 ～ 44	4,338	5,320	138	64	177	91	281	181	596 (13.7%)	336 (6.3%)	3,482	4,847	260	137
45 ～ 49	4,699	6,191	232	131	194	155	396	303	822 (17.5%)	589 (9.5%)	3,305	5,232	572	370
50 ～ 54	5,258	7,323	294	168	247	216	444	432	985 (18.7%)	816 (11.1%)	3,200	5,688	1,073	819
55 ～ 59	4,291	6,142	237	156	217	225	402	415	856 (19.9%)	796 (13.0%)	2,173	4,323	1,262	1,023
60 ～ 64	3,417	4,952	149	148	201	203	317	408	667 (19.5%)	759 (15.3%)	1,498	3,142	1,252	1,051
65 ～ 69	2,912	3,254	122	127	158	167	251	286	531 (18.2%)	580 (17.8%)	1,061	1,737	1,320	937
70才以上	3,528	3,370	160	182	180	189	294	297	634 (18.0%)	668 (19.8%)	1,124	1,306	1,770	1,396
計	43,809	50,525	1,539	1,023	1,621	1,320	3,053	2,488	6,213 (14.2%)	4,831 (9.6%)	29,886	39,877	7,710	5,817
合　計	94,334		2,562 (2.7%)		2,941 (3.1%)		5,541 (5.9%)		11,044 (11.7%)		69,763 (74.0%)		13,527 (14.3%)	

要精密検査・治療 受診状況	判定者数	受診者数	受診率	受診結果					未把握 未受診
				異常なし	軽度異常	経過観察	他院紹介	治療	
	2,562	1,253	(48.9%)	52	58	231	30	882	1,309

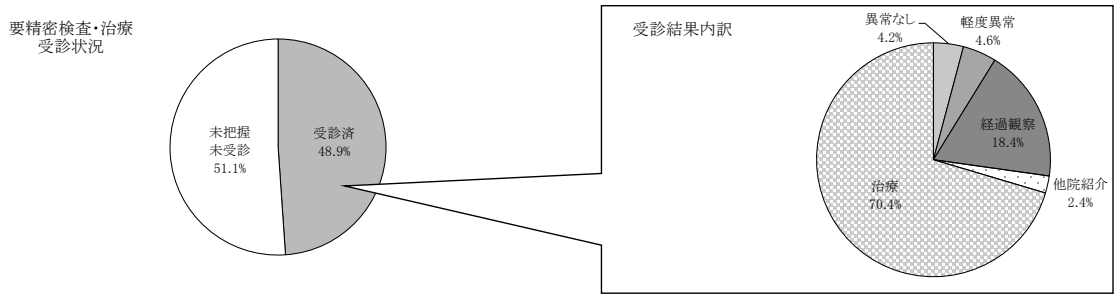

未把握：精密検査を受診したかどうかわからない、もしくは、受診したとしても結果の詳細がわからない

未受診：精密検査を受診していない、もしくは、受診したとしても不適切な検査を実施したもの

2024年度　一般健康診断実績表<施設内>

単位：人

■眼底　健診結果

年　齢	健　診 受診者数		結　果　判　定　状　況								異常なし 軽度異常		治療中	
			要精密検査・治療		要再検査		経過観察		有所見者合計					
	男	女	男	女	男	女	男	女	男　(%)	女　(%)	男	女	男	女
29才以下	81	48	0	0	0	0	1	0	1　(1.2%)	0　(0.0%)	79	48	1	0
30 ～ 34	117	82	2	0	0	0	1	1	3　(2.6%)	1　(1.2%)	113	81	1	0
35 ～ 39	331	409	6	2	0	0	4	1	10　(3.0%)	3　(0.7%)	321	406	0	0
40 ～ 44	823	876	13	11	0	0	5	3	18　(2.2%)	14　(1.6%)	802	858	3	4
45 ～ 49	893	1,067	35	25	0	0	20	13	55　(6.2%)	38　(3.6%)	821	1,017	17	12
50 ～ 54	1,176	1,348	55	39	0	0	36	29	91　(7.7%)	68　(5.0%)	1,063	1,255	22	25
55 ～ 59	1,002	1,218	72	45	0	0	44	35	116　(11.6%)	80　(6.6%)	851	1,103	35	35
60 ～ 64	679	905	27	54	0	0	49	50	76　(11.2%)	104　(11.5%)	571	769	32	32
65 ～ 69	440	407	29	24	0	0	30	31	59　(13.4%)	55　(13.5%)	354	333	27	19
70才以上	343	294	18	16	0	0	64	47	82　(23.9%)	63　(21.4%)	247	223	14	8
計	5,885	6,654	257	216	0	0	254	210	511　(8.7%)	426　(6.4%)	5,222	6,093	152	135
合　計	12,539		473 (3.8%)		0 (0.0%)		464 (3.7%)		937 (7.5%)		11,315 (90.2%)		287 (2.3%)	

要精密検査・治療 受診状況	判定者数	受診者数	受診率	受診結果					未把握 未受診
				異常なし	軽度異常	経過観察	他院紹介	治療	
	473	330	(69.8%)	36	25	34	4	231	143

要精密検査・治療
受診状況

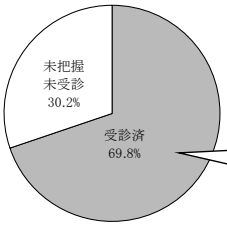

受診結果内訳

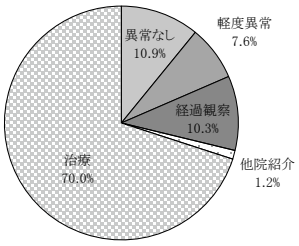

■眼圧　健診結果

年　齢	健　診 受診者数		結　果　判　定　状　況								異常なし 軽度異常		治療中	
			要精密検査・治療		要再検査		経過観察		有所見者合計					
	男	女	男	女	男	女	男	女	男　(%)	女　(%)	男	女	男	女
29才以下	16	10	0	0	0	0	0	0	0　(0.0%)	0　(0.0%)	16	10	0	0
30 ～ 34	12	10	0	0	0	0	0	0	0　(0.0%)	0　(0.0%)	12	10	0	0
35 ～ 39	64	40	7	2	0	0	0	0	7　(10.9%)	2　(5.0%)	57	38	0	0
40 ～ 44	164	144	11	3	0	0	0	0	11　(6.7%)	3　(2.1%)	152	140	1	1
45 ～ 49	154	167	3	4	0	0	0	0	3　(1.9%)	4　(2.4%)	149	163	2	0
50 ～ 54	219	244	8	8	0	0	0	0	8　(3.7%)	8　(3.3%)	207	234	4	2
55 ～ 59	192	256	6	6	0	0	0	0	6　(3.1%)	6　(2.3%)	184	248	2	2
60 ～ 64	124	156	0	2	0	0	0	0	0　(0.0%)	2　(1.3%)	123	148	1	6
65 ～ 69	68	84	2	0	0	0	0	0	2　(2.9%)	0　(0.0%)	66	83	0	1
70才以上	107	108	3	1	0	0	0	0	3　(2.8%)	1　(0.9%)	103	107	1	0
計	1,120	1,219	40	26	0	0	0	0	40　(3.6%)	26　(2.1%)	1,069	1,181	11	12
合　計	2,339		66 (2.8%)		0 (0.0%)		0 (0.0%)		66 (2.8%)		2,250 (96.2%)		23 (1.0%)	

要精密検査・治療 受診状況	判定者数	受診者数	受診率	受診結果					未把握 未受診
				異常なし	軽度異常	経過観察	他院紹介	治療	
	66	39	(59.1%)	6	5	5	0	23	27

要精密検査・治療
受診状況

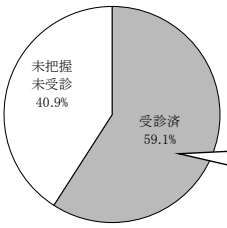

受診結果内訳

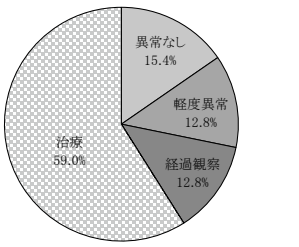

2024年度　一般健康診断実績表<施設内>

単位：人

■聴力　健診結果

年　齢	健　診 受診者数		結　果　判　定　状　況										異常なし 軽度異常		治療中	
			要精密検査・治療		要再検査		経過観察		有所見者合計							
	男	女	男	女	男	女	男	女	男	(%)	女	(%)	男	女	男	女
29才以下	6,787	6,476	26	24	0	0	54	49	80	(1.2%)	73	(1.1%)	6,704	6,400	3	3
30 ～ 34	4,247	3,499	18	7	0	0	53	26	71	(1.7%)	33	(0.9%)	4,176	3,462	0	4
35 ～ 39	4,165	3,729	26	11	0	0	83	34	109	(2.6%)	45	(1.2%)	4,054	3,679	2	5
40 ～ 44	4,209	4,197	51	32	0	0	161	65	212	(5.0%)	97	(2.3%)	3,993	4,093	4	7
45 ～ 49	4,550	4,858	115	27	0	0	255	88	370	(8.1%)	115	(2.4%)	4,173	4,736	7	7
50 ～ 54	5,067	5,590	19	5	0	0	582	187	601	(11.9%)	192	(3.4%)	4,456	5,381	10	17
55 ～ 59	4,118	4,412	0	1	0	0	739	229	739	(17.9%)	230	(5.2%)	3,374	4,171	5	11
60 ～ 64	3,053	3,221	0	0	0	0	816	310	816	(26.7%)	310	(9.6%)	2,231	2,908	6	3
65 ～ 69	2,129	1,611	0	0	0	0	848	285	848	(39.8%)	285	(17.7%)	1,276	1,320	5	6
70才以上	1,287	910	0	0	0	0	809	328	809	(62.9%)	328	(36.0%)	477	580	1	2
計	39,612	38,503	255	107	0	0	4,400	1,601	4,655	(11.8%)	1,708	(4.4%)	34,914	36,730	43	65
合　計	78,115		362 (0.5%)		0 (0.0%)		6,001 (7.7%)		6,363 (8.1%)				71,644 (91.7%)		108 (0.1%)	

要精密検査・治療 受診状況	判定者数	受診者数	受診率	受診結果					未把握 未受診
				異常なし	軽度異常	経過観察	他院紹介	治療	
	362	90	(24.9%)	5	16	37	4	28	272

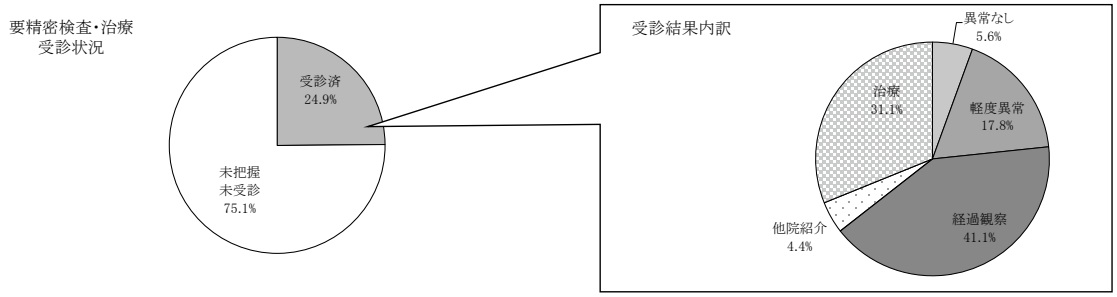

2024年度　一般健康診断実績表<施設内>

単位：人

■尿糖　健診結果

年　齢	健　診 受診者数		結　果　判　定　状　況								異常なし 軽度異常		治療中	
			要精密検査・治療		要再検査		経過観察		有所見者合計					
	男	女	男	女	男	女	男	女	男　(%)	女　(%)	男	女	男	女
29才以下	6,864	6,507	31	21	0	0	1	0	32　(0.5%)	21　(0.3%)	6,819	6,477	13	9
30 ～ 34	4,290	3,552	33	16	0	0	0	0	33　(0.8%)	16　(0.5%)	4,218	3,521	39	15
35 ～ 39	4,204	3,920	47	13	0	0	0	2	47　(1.1%)	15　(0.4%)	4,100	3,887	57	18
40 ～ 44	4,333	5,320	70	26	0	0	0	0	70　(1.6%)	26　(0.5%)	4,183	5,268	80	26
45 ～ 49	4,694	6,184	86	34	1	0	0	1	87　(1.9%)	35　(0.6%)	4,431	6,092	176	57
50 ～ 54	5,247	7,321	109	41	0	0	1	1	110　(2.1%)	42　(0.6%)	4,834	7,181	303	98
55 ～ 59	4,282	6,140	96	24	1	0	0	0	97　(2.3%)	24　(0.4%)	3,844	5,973	341	143
60 ～ 64	3,414	4,950	67	24	0	0	0	0	67　(2.0%)	24　(0.5%)	3,070	4,809	277	117
65 ～ 69	2,913	3,255	44	11	0	0	0	0	44　(1.5%)	11　(0.3%)	2,608	3,134	261	110
70才以上	3,528	3,368	59	19	0	0	0	0	59　(1.7%)	19　(0.6%)	3,142	3,241	327	108
計	43,769	50,517	642	229	2	0	2	4	646　(1.5%)	233　(0.5%)	41,249	49,583	1,874	701
合　計	94,286		871 (0.9%)		2 (0.0%)		6 (0.0%)		879 (0.9%)		90,832 (96.3%)		2,575 (2.7%)	

要精密検査・治療 受診状況	判定者数	受診者数	受診率	受診結果					未把握 未受診
				異常なし	軽度異常	経過観察	他院紹介	治療	
	871	388	(44.5%)	71	11	22	9	275	483

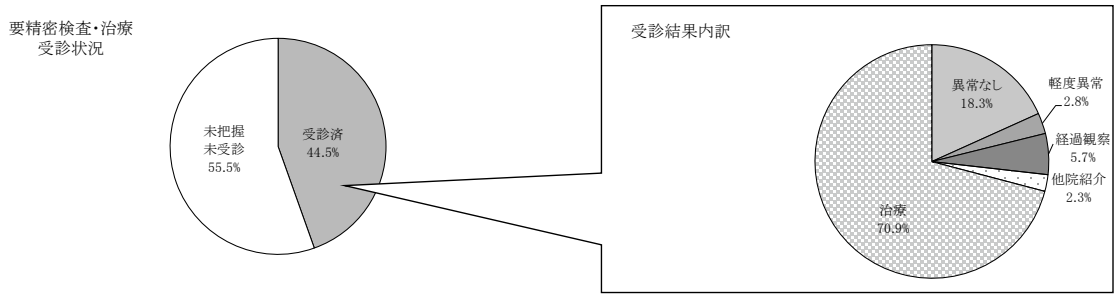

■尿蛋白　健診結果

年　齢	健　診 受診者数		結　果　判　定　状　況								異常なし 軽度異常		治療中	
			要精密検査・治療		要再検査		経過観察		有所見者合計					
	男	女	男	女	男	女	男	女	男　(%)	女　(%)	男	女	男	女
29才以下	6,864	6,507	21	18	65	29	1	1	87　(1.3%)	48　(0.7%)	6,776	6,459	1	0
30 ～ 34	4,290	3,553	8	10	21	15	0	1	29　(0.7%)	26　(0.7%)	4,260	3,526	1	1
35 ～ 39	4,204	3,920	15	11	25	22	0	0	40　(1.0%)	33　(0.8%)	4,163	3,887	1	0
40 ～ 44	4,333	5,320	9	18	26	14	0	0	35　(0.8%)	32　(0.6%)	4,297	5,287	1	1
45 ～ 49	4,694	6,184	25	17	32	21	0	1	57　(1.2%)	39　(0.6%)	4,630	6,143	7	2
50 ～ 54	5,247	7,322	29	23	43	12	0	1	72　(1.4%)	36　(0.5%)	5,167	7,285	8	1
55 ～ 59	4,282	6,140	31	9	31	15	0	0	62　(1.4%)	24　(0.4%)	4,213	6,112	7	4
60 ～ 64	3,414	4,950	17	4	28	6	0	0	45　(1.3%)	10　(0.2%)	3,364	4,939	5	1
65 ～ 69	2,913	3,255	21	5	32	6	0	0	53　(1.8%)	11　(0.3%)	2,854	3,243	6	1
70才以上	3,528	3,368	40	6	51	7	0	0	91　(2.6%)	13　(0.4%)	3,423	3,351	14	4
計	43,769	50,519	216	121	354	147	1	4	571　(1.3%)	272　(0.5%)	43,147	50,232	51	15
合　計	94,288		337 (0.4%)		501 (0.5%)		5 (0.0%)		843 (0.9%)		93,379 (99.0%)		66 (0.1%)	

要精密検査・治療 受診状況	判定者数	受診者数	受診率	受診結果					未把握 未受診
				異常なし	軽度異常	経過観察	他院紹介	治療	
	337	165	(49.0%)	23	6	8	10	118	172

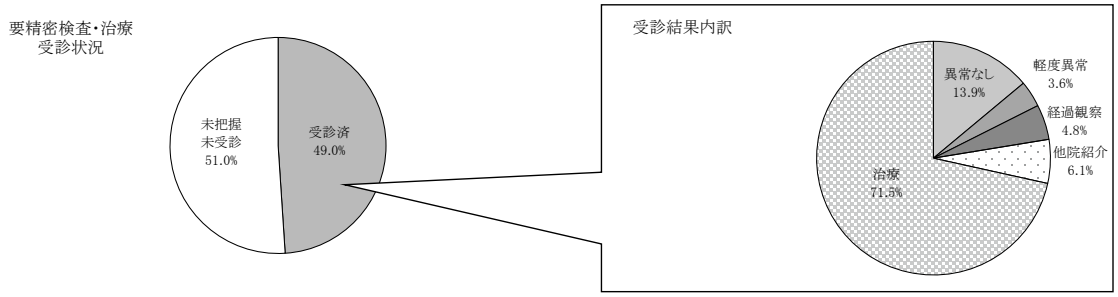

2024年度　一般健康診断実績表<施設内>

単位：人

■尿潜血　健診結果

年　齢	健　診 受診者数		結　果　判　定　状　況								異常なし 軽度異常		治療中	
			要精密検査・治療		要再検査		経過観察		有所見者合計					
	男	女	男	女	男	女	男	女	男　(%)	女　(%)	男	女	男	女
29才以下	2,426	1,745	9	25	6	23	0	22	15　(0.6%)	70　(4.0%)	2,410	1,675	1	0
30 ～ 34	1,549	1,008	4	11	5	12	0	2	9　(0.6%)	25　(2.5%)	1,539	983	1	0
35 ～ 39	3,059	2,449	8	36	17	47	0	5	25　(0.8%)	88　(3.6%)	3,033	2,361	1	0
40 ～ 44	3,241	3,157	14	55	18	56	0	4	32　(1.0%)	115　(3.6%)	3,208	3,042	1	0
45 ～ 49	3,558	3,690	10	62	24	97	0	7	34　(1.0%)	166　(4.5%)	3,521	3,523	3	1
50 ～ 54	4,006	4,714	20	66	32	103	0	1	52　(1.3%)	170　(3.6%)	3,950	4,543	4	1
55 ～ 59	3,150	4,074	20	70	22	90	0	0	42　(1.3%)	160　(3.9%)	3,104	3,910	4	4
60 ～ 64	2,568	3,144	14	39	25	79	0	0	39　(1.5%)	118　(3.8%)	2,526	3,025	3	1
65 ～ 69	2,201	2,108	17	40	27	45	0	0	44　(2.0%)	85　(4.0%)	2,152	2,022	5	1
70才以上	2,952	2,503	33	51	52	86	0	0	85　(2.9%)	137　(5.5%)	2,858	2,363	9	3
計	28,710	28,592	149	455	228	638	0	41	377　(1.3%)	1,134　(4.0%)	28,301	27,447	32	11
合　計	57,302		604 (1.1%)		866 (1.5%)		41 (0.1%)		1,511 (2.6%)		55,748 (97.3%)		43 (0.1%)	

要精密検査・治療 受診状況	判定者数	受診者数	受診率	受診結果					未把握 未受診
				異常なし	軽度異常	経過観察	他院紹介	治療	
	604	357	(59.1%)	60	40	85	10	162	247

要精密検査・治療
受診状況

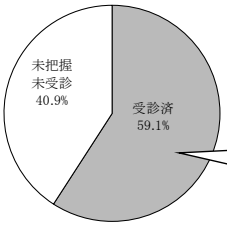

受診結果内訳

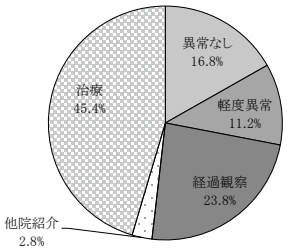

■腎臓系　健診結果

年　齢	健　診 受診者数		結　果　判　定　状　況								異常なし 軽度異常		治療中	
			要精密検査・治療		要再検査		経過観察		有所見者合計					
	男	女	男	女	男	女	男	女	男　(%)	女　(%)	男	女	男	女
29才以下	2,350	1,829	2	0	11	6	65	77	78　(3.3%)	83　(4.5%)	2,271	1,746	1	0
30 ～ 34	1,786	1,463	7	2	9	9	55	61	71　(4.0%)	72　(4.9%)	1,713	1,391	2	0
35 ～ 39	3,393	3,266	7	2	11	21	139	127	157　(4.6%)	150　(4.6%)	3,231	3,115	5	1
40 ～ 44	3,656	4,501	17	11	28	21	129	207	174　(4.8%)	239　(5.3%)	3,476	4,256	6	6
45 ～ 49	3,935	5,279	27	17	61	55	215	277	303　(7.7%)	349　(6.6%)	3,603	4,915	29	15
50 ～ 54	4,492	6,311	36	19	135	162	386	488	557　(12.4%)	669　(10.6%)	3,889	5,612	46	30
55 ～ 59	3,624	5,355	34	27	147	184	412	533	593　(16.4%)	744　(13.9%)	2,977	4,570	54	41
60 ～ 64	2,907	4,372	49	48	203	251	388	578	640　(22.0%)	877　(20.1%)	2,202	3,451	65	44
65 ～ 69	2,527	2,849	63	45	245	198	405	398	713　(28.2%)	641　(22.5%)	1,738	2,169	76	39
70才以上	3,226	3,105	215	108	392	336	634	554	1,241　(38.5%)	998　(32.1%)	1,835	2,045	150	62
計	31,896	38,330	457	279	1,242	1,243	2,828	3,300	4,527　(14.2%)	4,822　(12.6%)	26,935	33,270	434	238
合　計	70,226		736 (1.0%)		2,485 (3.5%)		6,128 (8.7%)		9,349 (13.3%)		60,205 (85.7%)		672 (1.0%)	

要精密検査・治療 受診状況	判定者数	受診者数	受診率	受診結果					未把握 未受診
				異常なし	軽度異常	経過観察	他院紹介	治療	
	736	504	(68.5%)	11	21	72	12	388	232

要精密検査・治療
受診状況

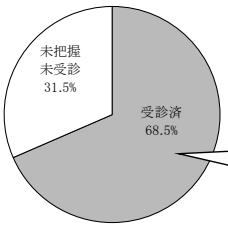

受診結果内訳

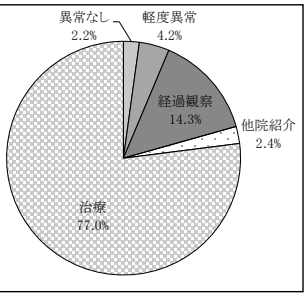

2024年度　一般健康診断実績表<施設内>

単位：人

■尿酸　健診結果

年　齢	健　診 受診者数		結　果　判　定　状　況								異常なし 軽度異常		治療中	
			要精密検査・治療		要再検査		経過観察		有所見者合計					
	男	女	男	女	男	女	男	女	男　(%)	女　(%)	男	女	男	女
29才以下	2,543	2,161	54	2	112	9	29	10	195　(7.7%)	21　(1.0%)	2,326	2,139	22	1
30 ～ 34	1,985	1,562	64	5	127	9	38	4	229　(11.5%)	18　(1.2%)	1,716	1,544	40	0
35 ～ 39	3,477	3,293	94	4	189	14	62	13	345　(9.9%)	31　(0.9%)	3,045	3,260	87	2
40 ～ 44	3,693	4,090	59	3	168	13	62	10	289　(7.8%)	26　(0.6%)	3,262	4,057	142	7
45 ～ 49	3,968	4,758	75	5	176	21	60	10	311　(7.8%)	36　(0.8%)	3,419	4,711	238	11
50 ～ 54	4,528	5,532	79	1	166	27	59	9	304　(6.7%)	37　(0.7%)	3,805	5,482	419	13
55 ～ 59	3,662	4,503	47	4	130	24	49	6	226　(6.2%)	34　(0.8%)	3,055	4,451	381	18
60 ～ 64	2,881	3,634	25	3	86	8	27	7	138　(4.8%)	18　(0.5%)	2,377	3,590	366	26
65 ～ 69	2,504	2,421	17	0	66	16	21	5	104　(4.2%)	21　(0.9%)	2,014	2,383	386	17
70才以上	3,208	2,871	8	3	45	13	16	5	69　(2.2%)	21　(0.7%)	2,602	2,813	537	37
計	32,449	34,825	522	30	1,265	154	423	79	2,210　(6.8%)	263　(0.8%)	27,621	34,430	2,618	132
合　計	67,274		552 (0.8%)		1,419 (2.1%)		502 (0.7%)		2,473 (3.7%)		62,051 (92.2%)		2,750 (4.1%)	

要精密検査・治療 受診状況	判定者数	受診者数	受診率	受診結果					未把握 未受診
				異常なし	軽度異常	経過観察	他院紹介	治療	
	552	190	(34.4%)	9	8	64	7	102	362

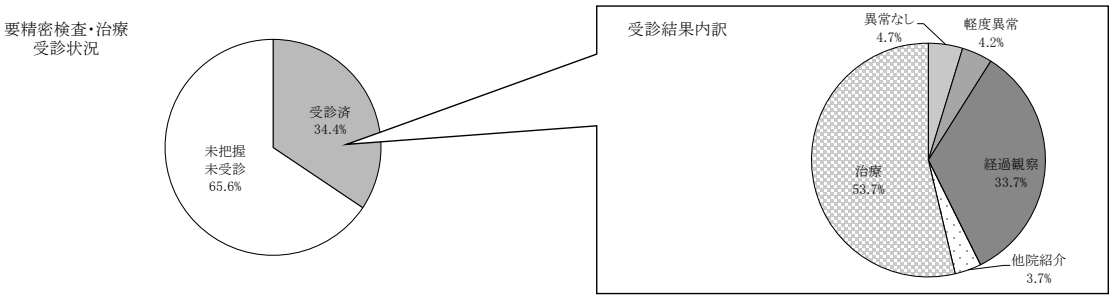

■脂質系　健診結果

年　齢	健　診 受診者数		結　果　判　定　状　況								異常なし 軽度異常		治療中	
			要精密検査・治療		要再検査		経過観察		有所見者合計					
	男	女	男	女	男	女	男	女	男　(%)	女　(%)	男	女	男	女
29才以下	6,701	6,284	212	49	242	96	1,241	864	1,695　(25.3%)	1,009　(16.1%)	4,978	5,256	28	19
30 ～ 34	4,259	3,526	243	43	266	69	930	512	1,439　(33.8%)	624　(17.7%)	2,756	2,875	64	27
35 ～ 39	4,172	3,905	260	54	294	91	962	620	1,516　(36.3%)	765　(19.6%)	2,515	3,085	141	55
40 ～ 44	4,316	5,307	248	89	331	143	959	820	1,538　(35.6%)	1,052　(19.8%)	2,548	4,152	230	103
45 ～ 49	4,666	6,184	306	146	352	225	1,052	1,025	1,710　(36.6%)	1,396　(22.6%)	2,511	4,519	445	269
50 ～ 54	5,213	7,316	308	277	373	402	1,118	1,586	1,799　(34.5%)	2,265　(31.0%)	2,624	4,371	790	680
55 ～ 59	4,253	6,136	201	267	254	399	885	1,336	1,340　(31.5%)	2,002　(32.6%)	2,050	3,014	863	1,120
60 ～ 64	3,386	4,946	121	198	169	315	621	1,034	911　(26.9%)	1,547　(31.3%)	1,605	2,094	870	1,305
65 ～ 69	2,901	3,254	84	83	115	158	481	648	680　(23.4%)	889　(27.3%)	1,307	1,284	914	1,081
70才以上	3,525	3,368	65	93	134	152	465	529	664　(18.8%)	774　(23.0%)	1,650	1,255	1,211	1,339
計	43,392	50,226	2,048	1,299	2,530	2,050	8,714	8,974	13,292　(30.6%)	12,323　(24.5%)	24,544	31,905	5,556	5,998
合　計	93,618		3,347 (3.6%)		4,580 (4.9%)		17,688 (18.9%)		25,615 (27.4%)		56,449 (60.3%)		11,554 (12.3%)	

要精密検査・治療 受診状況	判定者数	受診者数	受診率	受診結果					未把握 未受診
				異常なし	軽度異常	経過観察	他院紹介	治療	
	3,347	1,284	(38.4%)	37	47	457	46	697	2,063

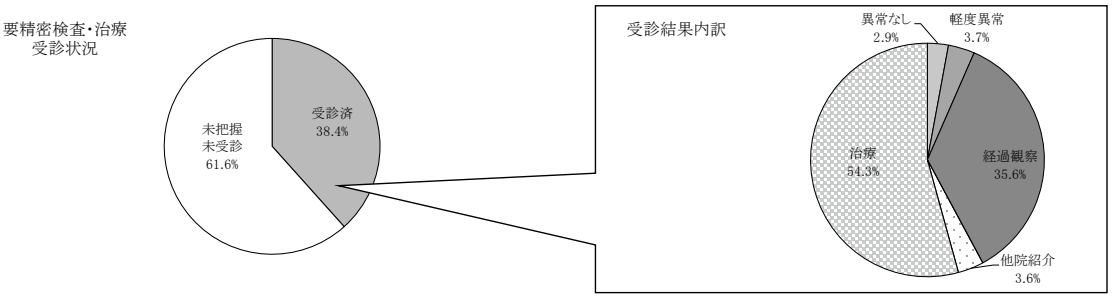

2024年度　一般健康診断実績表<施設内>

単位：人

■糖代謝系　健診結果

年　齢	健　診 受診者数		結　果　判　定　状　況								異常なし 軽度異常		治療中	
			要精密検査・治療		要再検査		経過観察		有所見者合計					
	男	女	男	女	男	女	男	女	男　(%)	女　(%)	男	女	男	女
29才以下	6,701	6,284	36	20	142	41	50	41	228　(3.4%)	102　(1.6%)	6,449	6,158	24	24
30 ～ 34	4,261	3,526	46	22	151	41	59	32	256　(6.0%)	95　(2.7%)	3,953	3,401	52	30
35 ～ 39	4,171	3,904	72	21	168	55	63	27	303　(7.3%)	103　(2.6%)	3,786	3,759	82	42
40 ～ 44	4,317	5,309	108	29	223	119	100	49	431　(10.0%)	197　(3.7%)	3,765	5,054	121	58
45 ～ 49	4,667	6,183	147	45	335	216	139	92	621　(13.3%)	353　(5.7%)	3,797	5,714	249	116
50 ～ 54	5,215	7,316	169	79	417	402	174	200	760　(14.6%)	681　(9.3%)	3,980	6,440	475	195
55 ～ 59	4,254	6,137	194	82	432	443	219	289	845　(19.9%)	814　(13.3%)	2,872	5,021	537	302
60 ～ 64	3,389	4,947	138	88	373	462	200	306	711　(21.0%)	856　(17.3%)	2,209	3,766	469	325
65 ～ 69	2,901	3,254	116	72	339	349	212	251	667　(23.0%)	672　(20.7%)	1,685	2,285	549	297
70才以上	3,523	3,368	180	116	432	524	265	352	877　(24.9%)	992　(29.5%)	1,908	1,970	738	406
計	43,399	50,228	1,206	574	3,012	2,652	1,481	1,639	5,699　(13.1%)	4,865　(9.7%)	34,404	43,568	3,296	1,795
合　計	93,627		1,780 (1.9%)		5,664 (6.0%)		3,120 (3.3%)		10,564 (11.3%)		77,972 (83.3%)		5,091 (5.4%)	

要精密検査・治療 受診状況	判定者数	受診者数	受診率	受診結果					未把握 未受診
				異常なし	軽度異常	経過観察	他院紹介	治療	
	1,780	855	(48.0%)	29	19	131	26	650	925

要精密検査・治療
受診状況

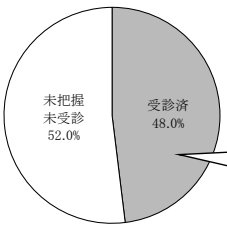

受診結果内訳

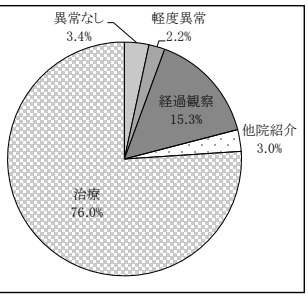

■膵臓系　健診結果

年　齢	健　診 受診者数		結　果　判　定　状　況								異常なし 軽度異常		治療中	
			要精密検査・治療		要再検査		経過観察		有所見者合計					
	男	女	男	女	男	女	男	女	男　(%)	女　(%)	男	女	男	女
29才以下	129	94	0	0	0	0	1	2	1　(0.8%)	2　(2.1%)	128	92	0	0
30 ～ 34	81	71	0	1	0	0	1	1	1　(1.2%)	2　(2.8%)	80	69	0	0
35 ～ 39	143	157	1	0	0	0	1	2	2　(1.4%)	2　(1.3%)	140	155	1	0
40 ～ 44	488	456	1	4	0	0	12	8	13　(2.7%)	12　(2.6%)	474	443	1	1
45 ～ 49	551	548	4	7	0	0	10	11	14　(2.5%)	18　(3.3%)	537	529	0	1
50 ～ 54	721	632	12	12	0	0	9	14	21　(2.9%)	26　(4.1%)	700	604	0	2
55 ～ 59	531	529	9	17	0	0	11	10	20　(3.8%)	27　(5.1%)	509	498	2	4
60 ～ 64	392	409	7	10	0	0	12	16	19　(4.8%)	26　(6.4%)	369	381	4	2
65 ～ 69	235	192	5	6	0	0	7	6	12　(5.1%)	12　(6.3%)	220	179	3	1
70才以上	133	71	4	5	0	0	8	4	12　(9.0%)	9　(12.7%)	118	58	3	4
計	3,404	3,159	43	62	0	0	72	74	115　(3.4%)	136　(4.3%)	3,275	3,008	14	15
合　計	6,563		105 (1.6%)		0 (0.0%)		146 (2.2%)		251 (3.8%)		6,283 (95.7%)		29 (0.4%)	

要精密検査・治療 受診状況	判定者数	受診者数	受診率	受診結果					未把握 未受診
				異常なし	軽度異常	経過観察	他院紹介	治療	
	105	73	(69.5%)	12	8	27	0	26	32

要精密検査・治療
受診状況

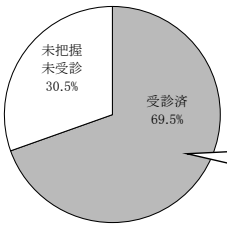

受診結果内訳

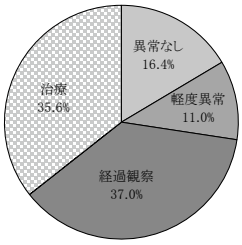

2024年度　一般健康診断実績表<施設内>

単位：人

■肝臓系　健診結果

年　齢	健　診 受診者数		結　果　判　定　状　況										異常なし 軽度異常		治療中	
			要精密検査・治療		要再検査		経過観察		有所見者合計							
	男	女	男	女	男	女	男	女	男	(%)	女	(%)	男	女	男	女
29才以下	6,700	6,284	757	99	0	0	539	82	1,296	(19.3%)	181	(2.9%)	5,388	6,095	16	8
30 ～ 34	4,260	3,527	619	80	0	1	494	56	1,113	(26.1%)	137	(3.9%)	3,119	3,384	28	6
35 ～ 39	4,173	3,905	579	75	0	0	498	91	1,077	(25.8%)	166	(4.3%)	3,052	3,730	44	9
40 ～ 44	4,317	5,307	570	135	0	0	510	117	1,080	(25.0%)	252	(4.7%)	3,181	5,034	56	21
45 ～ 49	4,667	6,184	610	168	1	0	557	150	1,168	(25.0%)	318	(5.1%)	3,399	5,821	100	45
50 ～ 54	5,216	7,316	594	238	0	0	592	266	1,186	(22.7%)	504	(6.9%)	3,892	6,714	138	98
55 ～ 59	4,253	6,136	409	212	0	0	437	240	846	(19.9%)	452	(7.4%)	3,276	5,609	131	75
60 ～ 64	3,386	4,946	244	136	0	0	272	198	516	(15.2%)	334	(6.8%)	2,779	4,528	91	84
65 ～ 69	2,901	3,254	178	81	0	0	230	109	408	(14.1%)	190	(5.8%)	2,392	2,995	101	69
70才以上	3,525	3,368	119	65	0	0	204	102	323	(9.2%)	167	(5.0%)	3,108	3,123	94	78
計	43,398	50,227	4,679	1,289	1	1	4,333	1,411	9,013	(20.8%)	2,701	(5.4%)	33,586	47,033	799	493
合　計	93,625		5,968 (6.4%)		2 (0.0%)		5,744 (6.1%)		11,714 (12.5%)				80,619 (86.1%)		1,292 (1.4%)	

要精密検査・治療 受診状況	判定者数	受診者数	受診率	受診結果					未把握 未受診
				異常なし	軽度異常	経過観察	他院紹介	治療	
	5,968	2,739	(45.9%)	266	252	906	65	1250	3,229

要精密検査・治療
受診状況

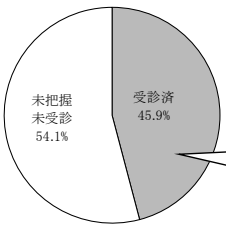

受診結果内訳

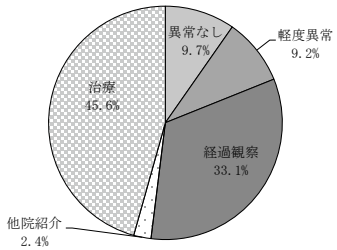

■その他肝臓系　健診結果

年　齢	健　診 受診者数		結　果　判　定　状　況										異常なし 軽度異常		治療中	
			要精密検査・治療		要再検査		経過観察		有所見者合計							
	男	女	男	女	男	女	男	女	男	(%)	女	(%)	男	女	男	女
29才以下	1,298	1,133	9	3	0	0	90	8	99	(7.6%)	11	(1.0%)	1,197	1,118	2	4
30 ～ 34	1,061	725	4	1	0	0	22	10	26	(2.5%)	11	(1.5%)	1,026	713	9	1
35 ～ 39	2,412	2,248	11	6	0	0	70	18	81	(3.4%)	24	(1.1%)	2,311	2,219	20	5
40 ～ 44	2,781	2,849	15	3	0	0	97	15	112	(4.0%)	18	(0.6%)	2,631	2,817	38	14
45 ～ 49	3,102	3,351	15	11	0	0	97	35	112	(3.6%)	46	(1.4%)	2,930	3,287	60	18
50 ～ 54	3,517	3,760	26	27	0	0	115	97	141	(4.0%)	124	(3.3%)	3,286	3,589	90	47
55 ～ 59	2,662	2,914	16	34	0	0	78	125	94	(3.5%)	159	(5.5%)	2,486	2,720	82	35
60 ～ 64	1,999	2,069	9	25	0	0	59	79	68	(3.4%)	104	(5.0%)	1,872	1,927	59	38
65 ～ 69	1,497	1,045	3	10	0	0	44	39	47	(3.1%)	49	(4.7%)	1,392	962	58	34
70才以上	950	602	12	5	0	0	21	30	33	(3.5%)	35	(5.8%)	877	556	40	11
計	21,279	20,696	120	125	0	0	693	456	813	(3.8%)	581	(2.8%)	20,008	19,908	458	207
合　計	41,975		245 (0.6%)		0 (0.0%)		1,149 (2.7%)		1,394 (3.3%)				39,916 (95.1%)		665 (1.6%)	

要精密検査・治療 受診状況	判定者数	受診者数	受診率	受診結果					未把握 未受診
				異常なし	軽度異常	経過観察	他院紹介	治療	
	245	111	(45.3%)	5	14	35	3	54	134

要精密検査・治療
受診状況

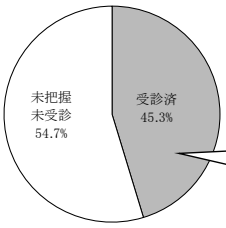

受診結果内訳

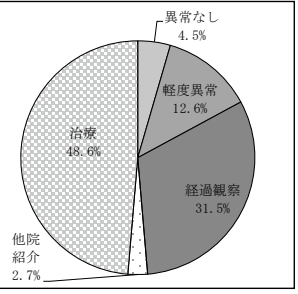

2024年度　一般健康診断実績表<施設内>

単位：人

■その他酵素系　健診結果

年　齢	健　診 受診者数		結　果　判　定　状　況								異常なし 軽度異常		治療中	
			要精密検査・治療		要再検査		経過観察		有所見者合計					
	男	女	男	女	男	女	男	女	男　(%)	女　(%)	男	女	男	女
29才以下	429	452	0	0	0	0	82	8	82 (19.1%)	8 (1.8%)	347	444	0	0
30 ～ 34	215	215	1	0	0	0	16	6	17 (7.9%)	6 (2.8%)	198	209	0	0
35 ～ 39	265	256	1	0	0	0	15	11	16 (6.0%)	11 (4.3%)	249	245	0	0
40 ～ 44	653	596	0	0	0	0	29	23	29 (4.4%)	23 (3.9%)	624	573	0	0
45 ～ 49	651	672	0	1	0	0	34	22	34 (5.2%)	23 (3.4%)	617	649	0	0
50 ～ 54	784	796	0	0	0	0	45	46	45 (5.7%)	46 (5.8%)	739	750	0	0
55 ～ 59	627	661	0	0	0	0	38	70	38 (6.1%)	70 (10.6%)	589	591	0	0
60 ～ 64	433	489	0	0	0	0	24	64	24 (5.5%)	64 (13.1%)	409	425	0	0
65 ～ 69	282	251	0	1	0	0	25	39	25 (8.9%)	40 (15.9%)	257	211	0	0
70才以上	243	220	0	0	0	0	39	47	39 (16.0%)	47 (21.4%)	204	173	0	0
計	4,582	4,608	2	2	0	0	347	336	349 (7.6%)	338 (7.3%)	4,233	4,270	0	0
合　計	9,190		4 (0.0%)		0 (0.0%)		683 (7.4%)		687 (7.5%)		8,503 (92.5%)		0 (0.0%)	

要精密検査・治療 受診状況	判定者数	受診者数	受診率	受診結果					未把握 未受診
				異常なし	軽度異常	経過観察	他院紹介	治療	
	4	3	(75.0%)	1	0	1	0	1	1

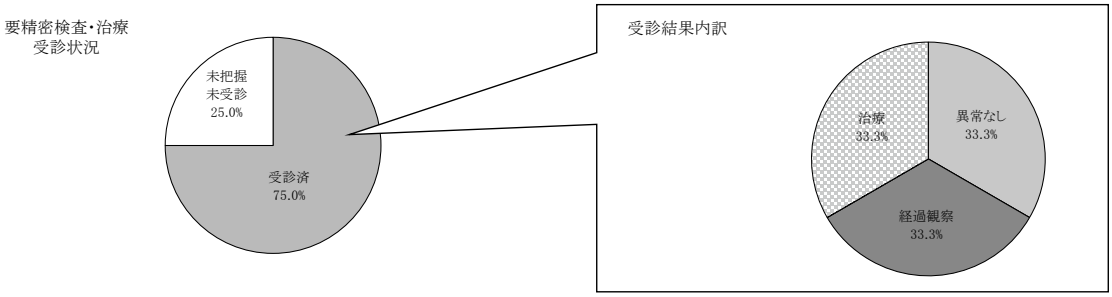

■貧血　健診結果

年　齢	健　診 受診者数		結　果　判　定　状　況								異常なし 軽度異常		治療中	
			要精密検査・治療		要再検査		経過観察		有所見者合計					
	男	女	男	女	男	女	男	女	男　(%)	女　(%)	男	女	男	女
29才以下	6,685	6,282	26	176	0	0	212	654	238 (3.6%)	830 (13.2%)	6,440	5,396	7	56
30 ～ 34	4,235	3,491	14	130	0	0	195	466	209 (4.9%)	596 (17.1%)	4,021	2,854	5	41
35 ～ 39	4,157	3,887	10	226	0	0	290	563	300 (7.2%)	789 (20.3%)	3,850	2,993	7	105
40 ～ 44	4,268	4,817	15	308	0	0	321	809	336 (7.9%)	1,117 (23.2%)	3,928	3,519	4	181
45 ～ 49	4,605	5,572	20	404	0	0	453	815	473 (10.3%)	1,219 (21.9%)	4,104	4,034	28	319
50 ～ 54	5,153	6,554	49	236	0	0	644	716	693 (13.4%)	952 (14.5%)	4,440	5,330	20	272
55 ～ 59	4,199	5,436	56	60	0	0	657	434	713 (17.0%)	494 (9.1%)	3,455	4,861	31	81
60 ～ 64	3,312	4,292	44	36	0	0	671	405	715 (21.6%)	441 (10.3%)	2,560	3,808	37	43
65 ～ 69	2,824	2,810	60	31	0	0	615	338	675 (23.9%)	369 (13.1%)	2,104	2,406	45	35
70才以上	3,399	3,008	156	87	0	0	1,054	499	1,210 (35.6%)	586 (19.5%)	2,111	2,365	78	57
計	42,837	46,149	450	1,694	0	0	5,112	5,699	5,562 (13.0%)	7,393 (16.0%)	37,013	37,566	262	1,190
合　計	88,986		2,144 (2.4%)		0 (0.0%)		10,811 (12.1%)		12,955 (14.6%)		74,579 (83.8%)		1,452 (1.6%)	

要精密検査・治療 受診状況	判定者数	受診者数	受診率	受診結果					未把握 未受診
				異常なし	軽度異常	経過観察	他院紹介	治療	
	2,144	1,124	(52.4%)	63	61	243	30	727	1,020

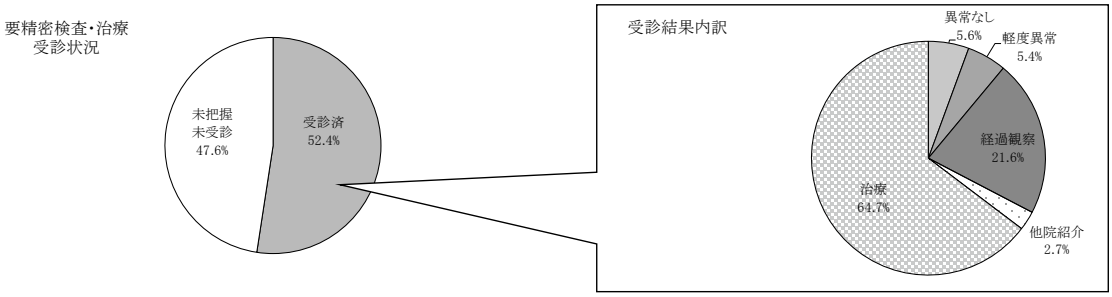

2024年度　一般健康診断実績表<施設内>

単位：人

■白血球　健診結果

年　齢	健　診 受診者数		結　果　判　定　状　況										異常なし 軽度異常		治療中	
			要精密検査・治療		要再検査		経過観察		有所見者合計							
	男	女	男	女	男	女	男	女	男	(%)	女	(%)	男	女	男	女
29才以下	2,561	2,311	51	70	0	0	80	111	131	(5.1%)	181	(7.8%)	2,429	2,127	1	3
30 ～ 34	1,898	1,543	50	50	0	0	69	70	119	(6.3%)	120	(7.8%)	1,778	1,421	1	2
35 ～ 39	3,312	3,206	65	92	0	0	123	145	188	(5.7%)	237	(7.4%)	3,120	2,960	4	9
40 ～ 44	3,453	4,007	65	90	0	0	119	157	184	(5.3%)	247	(6.2%)	3,267	3,754	2	6
45 ～ 49	3,774	4,552	94	98	0	0	149	169	243	(6.4%)	267	(5.9%)	3,516	4,271	15	14
50 ～ 54	4,231	5,354	113	70	0	0	197	183	310	(7.3%)	253	(4.7%)	3,913	5,084	8	17
55 ～ 59	3,353	4,308	71	62	0	0	143	135	214	(6.4%)	197	(4.6%)	3,128	4,099	11	12
60 ～ 64	2,555	3,061	51	43	0	1	102	80	153	(6.0%)	124	(4.1%)	2,393	2,924	9	13
65 ～ 69	1,876	1,495	35	19	0	0	73	38	108	(5.8%)	57	(3.8%)	1,757	1,433	11	5
70才以上	1,221	843	18	6	0	0	32	17	50	(4.1%)	23	(2.7%)	1,165	812	6	8
計	28,234	30,680	613	600	0	1	1,087	1,105	1,700	(6.0%)	1,706	(5.6%)	26,466	28,885	68	89
合　計	58,914		1,213 (2.1%)		1 (0.0%)		2,192 (3.7%)		3,406 (5.8%)				55,351 (94.0%)		157 (0.3%)	

要精密検査・治療 受診状況	判定者数	受診者数	受診率	受診結果					未把握 未受診
				異常なし	軽度異常	経過観察	他院紹介	治療	
	1,213	600	(49.5%)	233	60	111	5	191	613

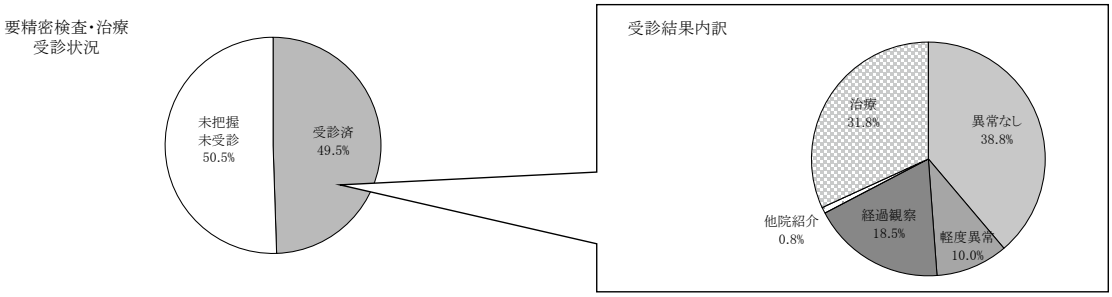

■血小板　健診結果

年　齢	健　診 受診者数		結　果　判　定　状　況										異常なし 軽度異常		治療中	
			要精密検査・治療		要再検査		経過観察		有所見者合計							
	男	女	男	女	男	女	男	女	男	(%)	女	(%)	男	女	男	女
29才以下	1,668	1,471	15	40	0	1	2	2	17	(1.0%)	43	(2.9%)	1,651	1,427	0	1
30 ～ 34	1,131	948	15	19	0	0	2	5	17	(1.5%)	24	(2.5%)	1,114	922	0	2
35 ～ 39	1,155	1,093	17	38	1	1	0	6	18	(1.6%)	45	(4.1%)	1,135	1,045	2	3
40 ～ 44	1,311	1,744	17	67	0	5	1	8	18	(1.4%)	80	(4.6%)	1,293	1,661	0	3
45 ～ 49	1,343	1,925	21	84	1	3	1	11	23	(1.7%)	98	(5.1%)	1,315	1,822	5	5
50 ～ 54	1,575	2,387	16	76	1	1	3	11	20	(1.3%)	88	(3.7%)	1,551	2,290	4	9
55 ～ 59	1,298	2,038	8	27	2	4	1	3	11	(0.8%)	34	(1.7%)	1,283	1,998	4	6
60 ～ 64	971	1,396	13	11	2	0	3	0	18	(1.9%)	11	(0.8%)	948	1,380	5	5
65 ～ 69	661	613	5	3	2	0	2	1	9	(1.4%)	4	(0.7%)	646	606	6	3
70才以上	506	375	7	3	3	3	0	0	10	(2.0%)	6	(1.6%)	493	365	3	4
計	11,619	13,990	134	368	12	18	15	47	161	(1.4%)	433	(3.1%)	11,429	13,516	29	41
合　計	25,609		502 (2.0%)		30 (0.1%)		62 (0.2%)		594 (2.3%)				24,945 (97.4%)		70 (0.3%)	

要精密検査・治療 受診状況	判定者数	受診者数	受診率	受診結果					未把握 未受診
				異常なし	軽度異常	経過観察	他院紹介	治療	
	502	203	(40.4%)	33	34	36	4	96	299

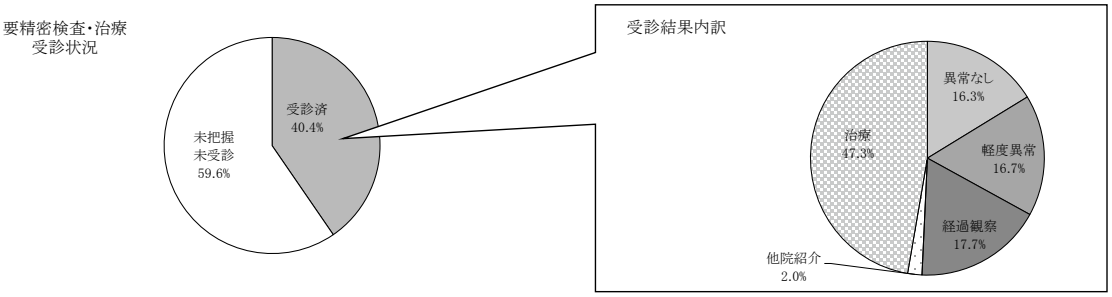

2024年度　一般健康診断実績表<施設内>

単位：人

■診察　健診結果

年　齢	健　診 受診者数		結　果　判　定　状　況										異常なし 軽度異常		治療中	
			要精密検査・治療		要再検査		経過観察		有所見者合計							
	男	女	男	女	男	女	男	女	男	(%)	女	(%)	男	女	男	女
29才以下	6,919	6,533	19	84	0	0	9	75	28	(0.4%)	159	(2.4%)	6,881	6,324	10	50
30 ～ 34	4,294	3,549	11	57	0	0	11	51	22	(0.5%)	108	(3.0%)	4,267	3,400	5	41
35 ～ 39	4,210	3,917	17	58	0	0	9	71	26	(0.6%)	129	(3.3%)	4,170	3,726	14	62
40 ～ 44	4,340	5,321	14	74	0	0	11	87	25	(0.6%)	161	(3.0%)	4,300	5,062	15	98
45 ～ 49	4,698	6,189	19	76	0	0	21	120	40	(0.9%)	196	(3.2%)	4,642	5,848	16	145
50 ～ 54	5,253	7,323	26	87	0	0	19	124	45	(0.9%)	211	(2.9%)	5,175	6,935	33	177
55 ～ 59	4,289	6,142	30	68	0	0	14	100	44	(1.0%)	168	(2.7%)	4,201	5,794	44	180
60 ～ 64	3,419	4,953	18	50	0	1	23	84	41	(1.2%)	135	(2.7%)	3,339	4,674	39	144
65 ～ 69	2,915	3,255	25	30	0	0	18	60	43	(1.5%)	90	(2.8%)	2,810	3,063	62	102
70才以上	3,529	3,366	60	60	0	0	42	58	102	(2.9%)	118	(3.5%)	3,300	3,136	127	112
計	43,866	50,548	239	644	0	1	177	830	416	(0.9%)	1,475	(2.9%)	43,085	47,962	365	1,111
合　計	94,414		883 (0.9%)		1 (0.0%)		1,007 (1.1%)		1,891 (2.0%)				91,047 (96.4%)		1,476 (1.6%)	

要精密検査・治療 受診状況	判定者数	受診者数	受診率	受診結果					未把握 未受診
				異常なし	軽度異常	経過観察	他院紹介	治療	
	883	614	(69.5%)	133	55	135	61	230	269

要精密検査・治療
受診状況

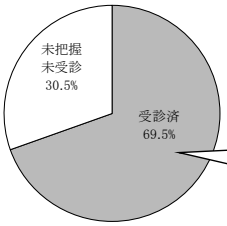

受診結果内訳

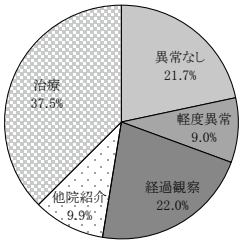

2024年度　一般健康診断実績表<施設内>

単位：人

■安静時心電図　健診結果

年　齢	健　診 受診者数		結　果　判　定　状　況										異常なし 軽度異常		治療中	
			要精密検査・治療		要再検査		経過観察		有所見者合計							
	男	女	男	女	男	女	男	女	男	(%)	女	(%)	男	女	男	女
29才以下	6,646	6,240	49	20	0	0	195	129	244	(3.7%)	149	(2.4%)	6,395	6,083	7	8
30 ～ 34	4,206	3,425	25	18	0	0	114	96	139	(3.3%)	114	(3.3%)	4,054	3,301	13	10
35 ～ 39	4,123	3,846	32	20	0	0	163	130	195	(4.7%)	150	(3.9%)	3,913	3,689	15	7
40 ～ 44	4,271	4,834	28	28	0	0	216	169	244	(5.7%)	197	(4.1%)	4,011	4,623	16	14
45 ～ 49	4,611	5,589	54	36	0	0	314	221	368	(8.0%)	257	(4.6%)	4,195	5,308	48	24
50 ～ 54	5,157	6,619	57	46	0	0	394	377	451	(8.7%)	423	(6.4%)	4,610	6,149	96	47
55 ～ 59	4,204	5,525	64	54	0	0	390	384	454	(10.8%)	438	(7.9%)	3,622	5,031	128	56
60 ～ 64	3,324	4,452	54	49	0	0	389	345	443	(13.3%)	394	(8.8%)	2,704	4,001	177	57
65 ～ 69	2,841	2,901	51	31	0	0	375	301	426	(15.0%)	332	(11.4%)	2,202	2,495	213	74
70才以上	3,442	3,153	93	48	0	0	615	442	708	(20.6%)	490	(15.5%)	2,326	2,521	408	142
計	42,825	46,584	507	350	0	0	3,165	2,594	3,672	(8.6%)	2,944	(6.3%)	38,032	43,201	1,121	439
合　計	89,409		857 (1.0%)		0 (0.0%)		5,759 (6.4%)		6,616 (7.4%)				81,233 (90.9%)		1,560 (1.7%)	

■負荷心電図　健診結果

年　齢	健　診 受診者数		結　果　判　定　状　況										異常なし 軽度異常		治療中	
			要精密検査・治療		要再検査		経過観察		有所見者合計							
	男	女	男	女	男	女	男	女	男	(%)	女	(%)	男	女	男	女
29才以下	0	0	0	0	0	0	0	0	0	(0.0%)	0	(0.0%)	0	0	0	0
30 ～ 34	0	0	0	0	0	0	0	0	0	(0.0%)	0	(0.0%)	0	0	0	0
35 ～ 39	0	0	0	0	0	0	0	0	0	(0.0%)	0	(0.0%)	0	0	0	0
40 ～ 44	0	0	0	0	0	0	0	0	0	(0.0%)	0	(0.0%)	0	0	0	0
45 ～ 49	0	0	0	0	0	0	0	0	0	(0.0%)	0	(0.0%)	0	0	0	0
50 ～ 54	0	0	0	0	0	0	0	0	0	(0.0%)	0	(0.0%)	0	0	0	0
55 ～ 59	0	0	0	0	0	0	0	0	0	(0.0%)	0	(0.0%)	0	0	0	0
60 ～ 64	0	0	0	0	0	0	0	0	0	(0.0%)	0	(0.0%)	0	0	0	0
65 ～ 69	0	0	0	0	0	0	0	0	0	(0.0%)	0	(0.0%)	0	0	0	0
70才以上	0	0	0	0	0	0	0	0	0	(0.0%)	0	(0.0%)	0	0	0	0
計	0	0	0	0	0	0	0	0	0	(0.0%)	0	(0.0%)	0	0	0	0
合　計	0		0 (0.0%)		0 (0.0%)		0 (0.0%)		0 (0.0%)				0 (0.0%)		0 (0.0%)	

■心電図（安静時心電図・負荷心電図）　健診結果

年　齢	健　診 受診者数		結　果　判　定　状　況										異常なし 軽度異常		治療中	
			要精密検査・治療		要再検査		経過観察		有所見者合計							
	男	女	男	女	男	女	男	女	男	(%)	女	(%)	男	女	男	女
29才以下	6,646	6,240	49	20	0	0	195	129	244	(3.7%)	149	(2.4%)	6,395	6,083	7	8
30 ～ 34	4,206	3,425	25	18	0	0	114	96	139	(3.3%)	114	(3.3%)	4,054	3,301	13	10
35 ～ 39	4,123	3,846	32	20	0	0	163	130	195	(4.7%)	150	(3.9%)	3,913	3,689	15	7
40 ～ 44	4,271	4,834	28	28	0	0	216	169	244	(5.7%)	197	(4.1%)	4,011	4,623	16	14
45 ～ 49	4,611	5,589	54	36	0	0	314	221	368	(8.0%)	257	(4.6%)	4,195	5,308	48	24
50 ～ 54	5,157	6,619	57	46	0	0	394	377	451	(8.7%)	423	(6.4%)	4,610	6,149	96	47
55 ～ 59	4,204	5,525	64	54	0	0	390	384	454	(10.8%)	438	(7.9%)	3,622	5,031	128	56
60 ～ 64	3,324	4,452	54	49	0	0	389	345	443	(13.3%)	394	(8.8%)	2,704	4,001	177	57
65 ～ 69	2,841	2,901	51	31	0	0	375	301	426	(15.0%)	332	(11.4%)	2,202	2,495	213	74
70才以上	3,442	3,153	93	48	0	0	615	442	708	(20.6%)	490	(15.5%)	2,326	2,521	408	142
計	42,825	46,584	507	350	0	0	3,165	2,594	3,672	(8.6%)	2,944	(6.3%)	38,032	43,201	1,121	439
合　計	89,409		857 (1.0%)		0 (0.0%)		5,759 (6.4%)		6,616 (7.4%)				81,233 (90.9%)		1,560 (1.7%)	

要精密検査・治療 受診状況	判定者数	受診者数	受診率	受診結果					未把握 未受診
				異常なし	軽度異常	経過観察	他院紹介	治療	
	857	549	(64.1%)	73	96	150	39	191	308

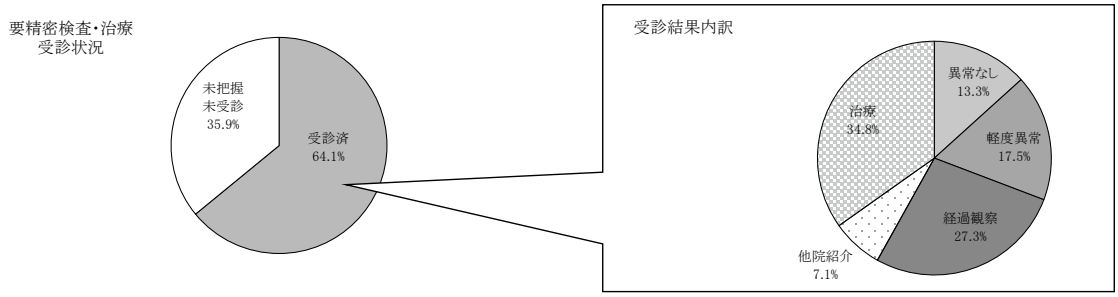

2024年度　一般健康診断実績表<施設内>

単位：人

■胸部エックス線　健診結果

年　齢	健　診 受診者数		結　果　判　定　状　況								異常なし 軽度異常		治療中	
			要精密検査・治療		要再検査		経過観察		有所見者合計					
	男	女	男	女	男	女	男	女	男　(%)	女　(%)	男	女	男	女
29才以下	6,509	6,078	31	20	0	0	41	36	72　(1.1%)	56　(0.9%)	6,437	6,022	0	0
30 ～ 34	4,022	3,231	21	14	0	0	65	32	86　(2.1%)	46　(1.4%)	3,936	3,185	0	0
35 ～ 39	3,958	3,635	30	33	0	0	80	33	110　(2.8%)	66　(1.8%)	3,848	3,569	0	0
40 ～ 44	4,040	4,766	55	71	0	0	107	67	162　(4.0%)	138　(2.9%)	3,878	4,628	0	0
45 ～ 49	4,417	5,604	65	90	0	0	176	128	241　(5.5%)	218　(3.9%)	4,176	5,385	0	1
50 ～ 54	4,931	6,593	102	126	0	0	288	218	390　(7.9%)	344　(5.2%)	4,541	6,249	0	0
55 ～ 59	4,025	5,490	93	129	0	0	250	271	343　(8.5%)	400　(7.3%)	3,682	5,090	0	0
60 ～ 64	3,163	4,379	104	128	0	0	258	309	362　(11.4%)	437　(10.0%)	2,801	3,942	0	0
65 ～ 69	2,676	2,810	93	131	0	0	286	261	379　(14.2%)	392　(14.0%)	2,297	2,418	0	0
70才以上	3,260	2,922	182	148	0	0	509	378	691　(21.2%)	526　(18.0%)	2,569	2,396	0	0
計	41,001	45,508	776	890	0	0	2,060	1,733	2,836　(6.9%)	2,623　(5.8%)	38,165	42,884	0	1
合　計	86,509		1,666 (1.9%)		0 (0.0%)		3,793 (4.4%)		5,459 (6.3%)		81,049 (93.7%)		1 (0.0%)	

■胸部CT　健診結果

年　齢	健　診 受診者数		結　果　判　定　状　況								異常なし 軽度異常		治療中	
			要精密検査・治療		要再検査		経過観察		有所見者合計					
	男	女	男	女	男	女	男	女	男　(%)	女　(%)	男	女	男	女
29才以下	1	0	0	0	0	0	0	0	0　(0.0%)	0　(0.0%)	1	0	0	0
30 ～ 34	16	0	1	0	1	0	4	0	6　(37.5%)	0　(0.0%)	10	0	0	0
35 ～ 39	15	2	1	0	2	0	3	1	6　(40.0%)	1　(50.0%)	9	1	0	0
40 ～ 44	24	8	1	1	0	1	10	4	11　(45.8%)	6　(75.0%)	13	2	0	0
45 ～ 49	27	20	2	1	0	1	16	5	18　(66.7%)	7　(35.0%)	9	13	0	0
50 ～ 54	34	13	2	0	3	2	20	8	25　(73.5%)	10　(76.9%)	9	3	0	0
55 ～ 59	33	22	3	1	1	4	28	13	32　(97.0%)	18　(81.8%)	1	4	0	0
60 ～ 64	55	5	1	0	6	1	30	3	37　(67.3%)	4　(80.0%)	18	1	0	0
65 ～ 69	23	12	5	1	1	2	16	8	22　(95.7%)	11　(91.7%)	1	1	0	0
70才以上	21	14	6	0	1	0	13	11	20　(95.2%)	11　(78.6%)	1	3	0	0
計	249	96	22	4	15	11	140	53	177　(71.1%)	68　(70.8%)	72	28	0	0
合　計	345		26 (7.5%)		26 (7.5%)		193 (55.9%)		245 (71.0%)		100 (29.0%)		0 (0.0%)	

■胸部（胸部エックス線・胸部CT）　健診結果

年　齢	健　診 受診者数		結　果　判　定　状　況								異常なし 軽度異常		治療中	
			要精密検査・治療		要再検査		経過観察		有所見者合計					
	男	女	男	女	男	女	男	女	男　(%)	女　(%)	男	女	男	女
29才以下	6,509	6,078	31	20	0	0	41	36	72　(1.1%)	56　(0.9%)	6,437	6,022	0	0
30 ～ 34	4,023	3,231	21	14	1	0	65	32	87　(2.2%)	46　(1.4%)	3,936	3,185	0	0
35 ～ 39	3,960	3,635	30	33	2	0	80	33	112　(2.8%)	66　(1.8%)	3,848	3,569	0	0
40 ～ 44	4,040	4,767	55	71	0	1	107	67	162　(4.0%)	139　(2.9%)	3,878	4,628	0	0
45 ～ 49	4,417	5,605	65	90	0	1	176	128	241　(5.5%)	219　(3.9%)	4,176	5,385	0	1
50 ～ 54	4,934	6,595	102	126	3	2	288	218	393　(8.0%)	346　(5.2%)	4,541	6,249	0	0
55 ～ 59	4,026	5,494	93	129	1	4	250	271	344　(8.5%)	404　(7.4%)	3,682	5,090	0	0
60 ～ 64	3,169	4,380	104	128	6	1	258	309	368　(11.6%)	438　(10.0%)	2,801	3,942	0	0
65 ～ 69	2,677	2,812	93	131	1	2	286	261	380　(14.2%)	394　(14.0%)	2,297	2,418	0	0
70才以上	3,261	2,922	182	148	1	0	509	378	692　(21.2%)	526　(18.0%)	2,569	2,396	0	0
計	41,016	45,519	776	890	15	11	2,060	1,733	2,851　(7.0%)	2,634　(5.8%)	38,165	42,884	0	1
合　計	86,535		1,666 (1.9%)		26 (0.0%)		3,793 (4.4%)		5,485 (6.3%)		81,049 (93.7%)		1 (0.0%)	

要精密検査・治療 受診状況	判定者数	受診者数	受診率	受診結果					未把握 未受診
				異常なし	軽度異常	経過観察	他院紹介	治療	
	1,666	1,214	(72.9%)	294	128	420	61	311	452

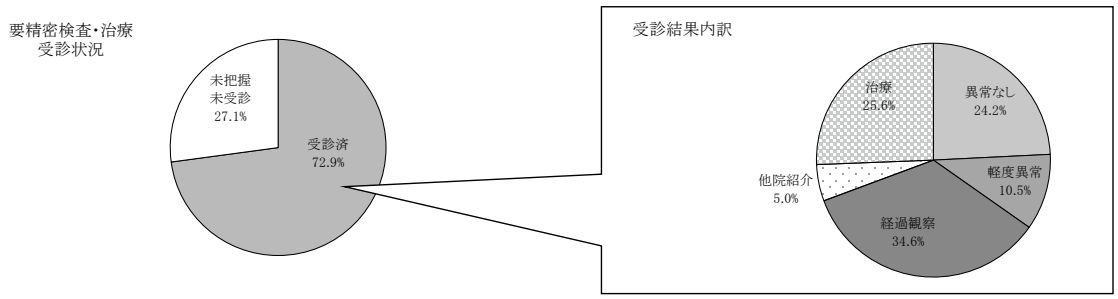

2024年度　一般健康診断実績表<施設内>

単位：人

■喀痰細胞診　健診結果

年　齢	健　診 受診者数		結　果　判　定　状　況								異常なし 軽度異常		治療中	
			要精密検査・治療		要再検査		経過観察		有所見者合計					
	男	女	男	女	男	女	男	女	男　(%)	女　(%)	男	女	男	女
29才以下	0	0	0	0	0	0	0	0	0 (0.0%)	0 (0.0%)	0	0	0	0
30 ～ 34	14	0	0	0	0	0	0	0	0 (0.0%)	0 (0.0%)	14	0	0	0
35 ～ 39	6	0	0	0	0	0	0	0	0 (0.0%)	0 (0.0%)	6	0	0	0
40 ～ 44	2	0	0	0	0	0	0	0	0 (0.0%)	0 (0.0%)	2	0	0	0
45 ～ 49	0	1	0	0	0	0	0	0	0 (0.0%)	0 (0.0%)	0	1	0	0
50 ～ 54	2	0	0	0	0	0	0	0	0 (0.0%)	0 (0.0%)	2	0	0	0
55 ～ 59	6	1	0	0	0	0	0	0	0 (0.0%)	0 (0.0%)	6	1	0	0
60 ～ 64	7	0	0	0	0	0	0	0	0 (0.0%)	0 (0.0%)	7	0	0	0
65 ～ 69	14	1	0	0	0	0	0	0	0 (0.0%)	0 (0.0%)	14	1	0	0
70才以上	31	2	0	0	0	0	0	0	0 (0.0%)	0 (0.0%)	31	2	0	0
計	82	5	0	0	0	0	0	0	0 (0.0%)	0 (0.0%)	82	5	0	0
合　計	87		0 (0.0%)		0 (0.0%)		0 (0.0%)		0 (0.0%)		87 (100.0%)		0 (0.0%)	

要精密検査・治療 受診状況	判定者数	受診者数	受診率	受診結果					未把握 未受診
				異常なし	軽度異常	経過観察	他院紹介	治療	
	0	0	(0.0%)	0	0	0	0	0	0

2024年度　一般健康診断実績表<施設内>

単位：人

■胃部エックス線　健診結果

年　齢	健　診 受診者数		結　果　判　定　状　況								異常なし 軽度異常		治療中	
			要精密検査・治療		要再検査		経過観察		有所見者合計					
	男	女	男	女	男	女	男	女	男　(%)	女　(%)	男	女	男	女
29才以下	153	82	2	0	0	0	6	1	8　(5.2%)	1　(1.2%)	145	81	0	0
30 ～ 34	433	217	3	5	0	0	41	9	44　(10.2%)	14　(6.5%)	389	203	0	0
35 ～ 39	2,266	1,664	58	34	0	0	197	117	255　(11.3%)	151　(9.1%)	2,011	1,513	0	0
40 ～ 44	2,467	2,067	66	28	0	0	272	182	338　(13.7%)	210　(10.2%)	2,129	1,857	0	0
45 ～ 49	2,647	2,348	63	44	0	0	394	233	457　(17.3%)	277　(11.8%)	2,190	2,071	0	0
50 ～ 54	2,962	2,729	88	47	0	0	576	346	664　(22.4%)	393　(14.4%)	2,298	2,336	0	0
55 ～ 59	2,332	2,191	88	50	0	0	546	336	634　(27.2%)	386　(17.6%)	1,698	1,805	0	0
60 ～ 64	1,653	1,518	99	42	0	0	469	308	568　(34.4%)	350　(23.1%)	1,085	1,168	0	0
65 ～ 69	1,243	806	90	40	0	0	430	230	520　(41.8%)	270　(33.5%)	723	536	0	0
70才以上	1,058	527	62	30	0	0	409	161	471　(44.5%)	191　(36.2%)	587	336	0	0
計	17,214	14,149	619	320	0	0	3,340	1,923	3,959　(23.0%)	2,243　(15.9%)	13,255	11,906	0	0
合　計	31,363		939 (3.0%)		0 (0.0%)		5,263 (16.8%)		6,202 (19.8%)		25,161 (80.2%)		0 (0.0%)	

■胃内視鏡　健診結果

年　齢	健　診 受診者数		結　果　判　定　状　況								異常なし 軽度異常		治療中	
			要精密検査・治療		要再検査		経過観察		有所見者合計					
	男	女	男	女	男	女	男	女	男　(%)	女　(%)	男	女	男	女
29才以下	0	0	0	0	0	0	0	0	0　(0.0%)	0　(0.0%)	0	0	0	0
30 ～ 34	0	0	0	0	0	0	0	0	0　(0.0%)	0　(0.0%)	0	0	0	0
35 ～ 39	93	83	6	4	1	0	23	15	30　(32.3%)	19　(22.9%)	63	64	0	0
40 ～ 44	164	128	6	4	5	0	37	27	48　(29.3%)	31　(24.2%)	115	97	1	0
45 ～ 49	189	188	8	3	4	1	56	50	68　(36.0%)	54　(28.7%)	121	134	0	0
50 ～ 54	285	251	17	7	5	4	101	61	123　(43.2%)	72　(28.7%)	160	179	2	0
55 ～ 59	225	206	8	4	3	4	105	69	116　(51.6%)	77　(37.4%)	108	128	1	1
60 ～ 64	249	230	14	6	9	10	117	91	140　(56.2%)	107　(46.5%)	109	123	0	0
65 ～ 69	225	236	9	7	5	8	124	127	138　(61.3%)	142　(60.2%)	83	93	4	1
70才以上	773	537	30	17	27	18	522	329	579　(74.9%)	364　(67.8%)	193	173	1	0
計	2,203	1,859	98	52	59	45	1,085	769	1,242　(56.4%)	866　(46.6%)	952	991	9	2
合　計	4,062		150 (3.7%)		104 (2.6%)		1,854 (45.6%)		2,108 (51.9%)		1,943 (47.8%)		11 (0.3%)	

■上部消化管（胃部エックス線・胃内視鏡）　健診結果

年　齢	健　診 受診者数		結　果　判　定　状　況								異常なし 軽度異常		治療中	
			要精密検査・治療		要再検査		経過観察		有所見者合計					
	男	女	男	女	男	女	男	女	男　(%)	女　(%)	男	女	男	女
29才以下	153	82	2	0	0	0	6	1	8　(5.2%)	1　(1.2%)	145	81	0	0
30 ～ 34	433	217	3	5	0	0	41	9	44　(10.2%)	14　(6.5%)	389	203	0	0
35 ～ 39	2,359	1,747	64	38	1	0	220	132	285　(12.1%)	170　(9.7%)	2,074	1,577	0	0
40 ～ 44	2,631	2,195	72	32	5	0	309	209	386　(14.7%)	241　(11.0%)	2,244	1,954	1	0
45 ～ 49	2,836	2,536	71	47	4	1	450	283	525　(18.5%)	331　(13.1%)	2,311	2,205	0	0
50 ～ 54	3,247	2,980	105	54	5	4	677	407	787　(24.2%)	465　(15.6%)	2,458	2,515	2	0
55 ～ 59	2,557	2,397	96	54	3	4	651	405	750　(29.3%)	463　(19.3%)	1,806	1,933	1	1
60 ～ 64	1,902	1,748	113	48	9	10	586	399	708　(37.2%)	457　(26.1%)	1,194	1,291	0	0
65 ～ 69	1,468	1,042	99	47	5	8	554	357	658　(44.8%)	412　(39.5%)	806	629	4	1
70才以上	1,831	1,064	92	47	27	18	931	490	1,050　(57.3%)	555　(52.2%)	780	509	1	0
計	19,417	16,008	717	372	59	45	4,425	2,692	5,201　(26.8%)	3,109　(19.4%)	14,207	12,897	9	2
合　計	35,425		1,089 (3.1%)		104 (0.3%)		7,117 (20.1%)		8,310 (23.5%)		27,104 (76.5%)		11 (0.0%)	

要精密検査・治療 受診状況	判定者数	受診者数	受診率	受診結果					未把握 未受診
				異常なし	軽度異常	経過観察	他院紹介	治療	
	1,089	631	(57.9%)	32	65	225	14	295	458

要精密検査・治療
受診状況

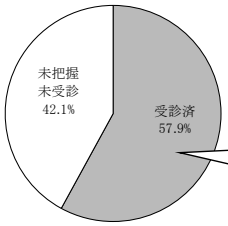

受診結果内訳

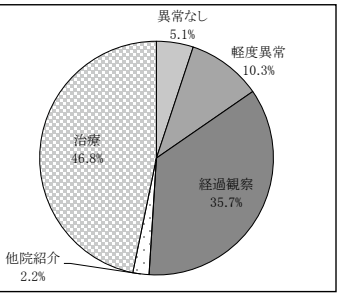

2024年度　一般健康診断実績表<施設内>

単位：人

■便潜血　健診結果

年　齢	健　診 受診者数		結　果　判　定　状　況										異常なし 軽度異常		治療中	
			要精密検査・治療		要再検査		経過観察		有所見者合計							
	男	女	男	女	男	女	男	女	男	(%)	女	(%)	男	女	男	女
29才以下	588	568	22	28	0	0	0	0	22	(3.7%)	28	(4.9%)	566	540	0	0
30 ～ 34	837	578	20	28	0	0	0	0	20	(2.4%)	28	(4.8%)	817	550	0	0
35 ～ 39	2,782	2,426	115	116	0	0	0	0	115	(4.1%)	116	(4.8%)	2,667	2,310	0	0
40 ～ 44	3,269	3,667	109	122	0	0	0	0	109	(3.3%)	122	(3.3%)	3,160	3,545	0	0
45 ～ 49	3,655	4,406	144	146	0	0	0	0	144	(3.9%)	146	(3.3%)	3,511	4,260	0	0
50 ～ 54	4,104	5,497	224	191	0	0	0	0	224	(5.5%)	191	(3.5%)	3,880	5,306	0	0
55 ～ 59	3,369	4,807	187	156	0	0	0	0	187	(5.6%)	156	(3.2%)	3,182	4,651	0	0
60 ～ 64	2,600	3,852	167	145	0	0	0	0	167	(6.4%)	145	(3.8%)	2,433	3,707	0	0
65 ～ 69	2,279	2,515	177	111	0	0	0	0	177	(7.8%)	111	(4.4%)	2,102	2,404	0	0
70才以上	2,888	2,604	231	132	0	0	0	0	231	(8.0%)	132	(5.1%)	2,657	2,472	0	0
計	26,371	30,920	1,396	1,175	0	0	0	0	1,396	(5.3%)	1,175	(3.8%)	24,975	29,745	0	0
合　計	57,291		2,571 (4.5%)		0 (0.0%)		0 (0.0%)		2,571 (4.5%)				54,720 (95.5%)		0 (0.0%)	

要精密検査・治療 受診状況	判定者数	受診者数	受診率	受診結果					未把握 未受診
				異常なし	軽度異常	経過観察	他院紹介	治療	
	2,571	1,361	(52.9%)	353	243	319	31	415	1,210

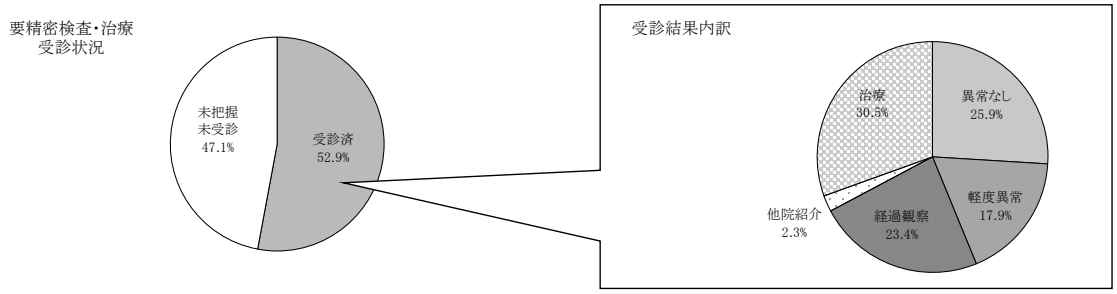

がん発見数（一般健康診断＜施設内＞）

（2025年9月30日現在）

＜2023 年度受診者＞

単位：人

病名＼年齢・性別	受診者総数	40歳未満		40～44		45～49		50～54		55～59		60～64		65～69		70歳以上		発見数			発見率(%)
		男	女	男	女	男	女	男	女	男	女	男	女	男	女	男	女	男	女	合計	
肺がん	84,901					2		1		1	1	1	4	3	2	4	2	12	9	21	0.025
胃がん	35,261	1			1	1		1		2	1	1		3	2	9	3	18	7	25	0.071
大腸がん	56,322		1		1	3	3		2	4	2	5	1	6	5	10	4	28	19	47	0.083
その他																					
甲状腺がん			2		1										1				4	4	
食道がん										1						1		2		2	
十二指腸がん										1						1		2		2	
膀胱がん																1		1		1	
前立腺がん														4		14		18		18	
白血病		1		1												1		3		3	
縦隔腫瘍									1										1	1	
胃マルトリンパ腫															1		1		2	2	
胃GIST		1												1				2		2	
大腸カルチノイド		2																2		2	
転移性肺腫瘍									1					1				1	1	2	
転移性肝がん																2		2		2	
合計		5	3	1	3	6	3	2	4	9	4	7	5	18	11	43	10	91	43	134	

発見がんのステージ（病期）（一般健康診断＜施設内＞）

単位：人

肺がん	0期	ⅠA1期	ⅠA2期	ⅠA3期	ⅠB期	ⅡA期	ⅡB期	ⅢA期	ⅢB期	ⅢC期	ⅣA期	ⅣB期	不明	合計
	1	3	1	4	2		4	2			1	3		21

胃がん	ⅠA期	ⅠB期	ⅡA期	ⅡB期	ⅢA期	ⅢB期	ⅢC期	Ⅳ期	不明	合計
	21	1	2						1	25

大腸がん	0期	Ⅰ期	Ⅱa期	Ⅱb期	Ⅱc期	Ⅲa期	Ⅲb期	Ⅲc期	Ⅳa期	Ⅳb期	Ⅳc期	不明	合計
	13	15	9		1	2	5		1			1	47

※2018 年度事業年報より、がん発見数については前年度の実績を掲載しています。

2024年度　一般健康診断実績表〈巡回〉

単位：人

■身体計測　健診結果

年　齢	健　診 受診者数		結　果　判　定　状　況										異常なし 軽度異常		治療中	
			要精密検査・治療		要再検査		経過観察		有所見者合計							
	男	女	男	女	男	女	男	女	男	(%)	女	(%)	男	女	男	女
29才以下	24,792	14,411	0	0	0	0	8,643	4,547	8,643	(34.9%)	4,547	(31.6%)	16,149	9,864	0	0
30 ～ 34	12,589	5,212	0	0	0	0	5,590	1,815	5,590	(44.4%)	1,815	(34.8%)	6,999	3,397	0	0
35 ～ 39	13,924	5,244	0	0	0	0	6,599	1,990	6,599	(47.4%)	1,990	(37.9%)	7,325	3,254	0	0
40 ～ 44	11,411	6,018	0	0	0	0	5,499	2,307	5,499	(48.2%)	2,307	(38.3%)	5,912	3,711	0	0
45 ～ 49	11,468	6,350	0	0	0	0	5,953	2,431	5,953	(51.9%)	2,431	(38.3%)	5,515	3,919	0	0
50 ～ 54	11,716	7,197	0	0	0	0	6,359	2,801	6,359	(54.3%)	2,801	(38.9%)	5,357	4,396	0	0
55 ～ 59	9,607	5,924	0	0	0	0	5,330	2,426	5,330	(55.5%)	2,426	(41.0%)	4,277	3,498	0	0
60 ～ 64	7,142	5,186	0	0	0	0	4,013	2,040	4,013	(56.2%)	2,040	(39.3%)	3,129	3,146	0	0
65 ～ 69	4,682	4,370	0	0	0	0	2,578	1,638	2,578	(55.1%)	1,638	(37.5%)	2,104	2,732	0	0
70才以上	6,521	7,501	0	0	0	0	3,028	2,630	3,028	(46.4%)	2,630	(35.1%)	3,493	4,871	0	0
計	113,852	67,413	0	0	0	0	53,592	24,625	53,592	(47.1%)	24,625	(36.5%)	60,260	42,788	0	0
合　計	181,265		0 (0.0%)		0 (0.0%)		78,217 (43.2%)		78,217 (43.2%)				103,048 (56.8%)		0 (0.0%)	

要精密検査・治療 受診状況	判定者数	受診者数	受診率	受診結果					未把握 未受診
				異常なし	軽度異常	経過観察	他院紹介	治療	
	0	0	(0.0%)	0	0	0	0	0	0

■血圧　健診結果

年　齢	健　診 受診者数		結　果　判　定　状　況										異常なし 軽度異常		治療中	
			要精密検査・治療		要再検査		経過観察		有所見者合計							
	男	女	男	女	男	女	男	女	男	(%)	女	(%)	男	女	男	女
29才以下	24,957	14,599	63	8	161	19	869	113	1,093	(4.4%)	140	(1.0%)	23,786	14,445	78	14
30 ～ 34	12,600	5,218	78	15	189	35	610	93	877	(7.0%)	143	(2.7%)	11,574	5,042	149	33
35 ～ 39	13,937	5,246	193	38	290	50	899	149	1,382	(9.9%)	237	(4.5%)	12,150	4,936	405	73
40 ～ 44	11,417	6,023	242	68	343	75	956	242	1,541	(13.5%)	385	(6.4%)	9,278	5,432	598	206
45 ～ 49	11,477	6,353	363	98	504	143	1,060	398	1,927	(16.8%)	639	(10.1%)	8,205	5,331	1,345	383
50 ～ 54	11,722	7,202	414	151	539	202	1,203	602	2,156	(18.4%)	955	(13.3%)	7,177	5,407	2,389	840
55 ～ 59	9,615	5,931	340	161	460	183	1,021	542	1,821	(18.9%)	886	(14.9%)	5,020	4,016	2,774	1,029
60 ～ 64	7,157	5,196	223	171	344	169	695	445	1,262	(17.6%)	785	(15.1%)	3,079	3,219	2,816	1,192
65 ～ 69	4,699	4,380	155	139	214	200	432	443	801	(17.0%)	782	(17.9%)	1,709	2,252	2,189	1,346
70才以上	6,569	7,658	214	293	298	375	524	702	1,036	(15.8%)	1,370	(17.9%)	1,945	2,725	3,588	3,563
計	114,150	67,806	2,285	1,142	3,342	1,451	8,269	3,729	13,896	(12.2%)	6,322	(9.3%)	83,923	52,805	16,331	8,679
合　計	181,956		3,427 (1.9%)		4,793 (2.6%)		11,998 (6.6%)		20,218 (11.1%)				136,728 (75.1%)		25,010 (13.7%)	

要精密検査・治療 受診状況	判定者数	受診者数	受診率	受診結果					未把握 未受診
				異常なし	軽度異常	経過観察	他院紹介	治療	
	3,427	1,644	(48.0%)	73	63	266	46	1196	1,783

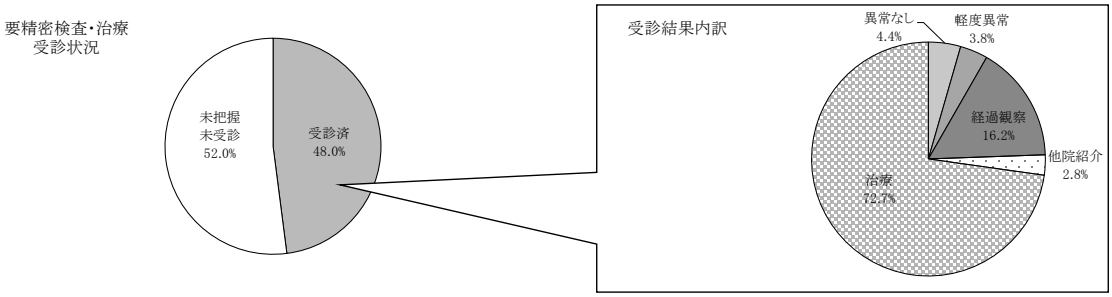

未把握：精密検査を受診したかどうかわからない、もしくは、受診したとしても結果の詳細がわからない

未受診：精密検査を受診していない、もしくは、受診したとしても不適切な検査を実施したもの

2024年度　一般健康診断実績表〈巡回〉

単位：人

■眼底　健診結果

年　齢	健　診 受診者数		結　果　判　定　状　況								異常なし 軽度異常		治療中	
			要精密検査・治療		要再検査		経過観察		有所見者合計					
	男	女	男	女	男	女	男	女	男　(%)	女　(%)	男	女	男	女
29才以下	142	57	4	0	0	0	0	0	4　(2.8%)	0　(0.0%)	137	57	1	0
30 ～ 34	204	142	2	0	0	0	0	1	2　(1.0%)	1　(0.7%)	202	140	0	1
35 ～ 39	602	269	7	4	0	0	16	4	23　(3.8%)	8　(3.0%)	574	259	5	2
40 ～ 44	916	422	13	9	0	0	22	3	35　(3.8%)	12　(2.8%)	876	409	5	1
45 ～ 49	1,067	526	22	11	0	0	35	5	57　(5.3%)	16　(3.0%)	996	503	14	7
50 ～ 54	1,360	582	51	17	0	0	64	12	115　(8.5%)	29　(5.0%)	1,215	537	30	16
55 ～ 59	1,299	492	55	20	0	0	73	29	128　(9.9%)	49　(10.0%)	1,135	433	36	10
60 ～ 64	1,074	452	56	16	0	0	86	22	142　(13.2%)	38　(8.4%)	879	393	53	21
65 ～ 69	757	600	47	41	0	0	72	51	119　(15.7%)	92　(15.3%)	583	480	55	28
70才以上	1,636	1,907	96	107	0	0	264	336	360　(22.0%)	443　(23.2%)	1,121	1,301	155	163
計	9,057	5,449	353	225	0	0	632	463	985　(10.9%)	688　(12.6%)	7,718	4,512	354	249
合　計	14,506		578 (4.0%)		0 (0.0%)		1,095 (7.5%)		1,673 (11.5%)		12,230 (84.3%)		603 (4.2%)	

要精密検査・治療 受診状況	判定者数	受診者数	受診率	受診結果					未把握 未受診
				異常なし	軽度異常	経過観察	他院紹介	治療	
	578	378	(65.4%)	37	27	36	6	272	200

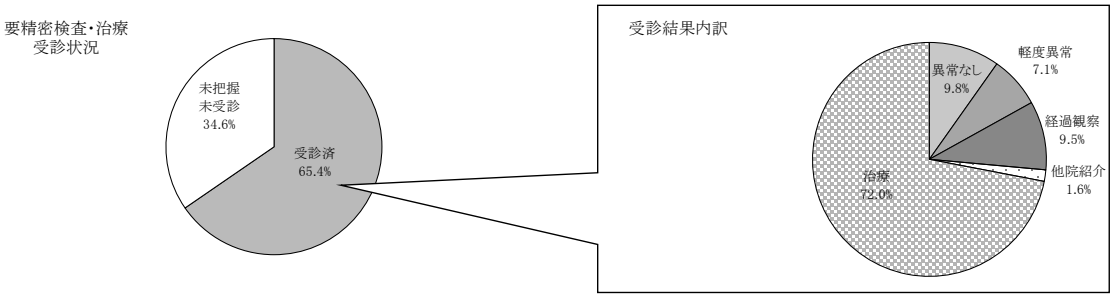

■聴力　健診結果

年　齢	健　診 受診者数		結　果　判　定　状　況								異常なし 軽度異常		治療中	
			要精密検査・治療		要再検査		経過観察		有所見者合計					
	男	女	男	女	男	女	男	女	男　(%)	女　(%)	男	女	男	女
29才以下	23,001	12,506	112	54	0	0	228	119	340　(1.5%)	173　(1.4%)	22,650	12,326	11	7
30 ～ 34	12,326	4,993	86	35	0	0	186	48	272　(2.2%)	83　(1.7%)	12,051	4,902	3	8
35 ～ 39	13,502	4,607	122	25	0	0	332	72	454　(3.4%)	97　(2.1%)	13,040	4,509	8	1
40 ～ 44	10,844	4,157	203	40	0	0	399	66	602　(5.6%)	106　(2.5%)	10,233	4,044	9	7
45 ～ 49	10,868	4,580	346	58	0	0	635	124	981　(9.0%)	182　(4.0%)	9,869	4,389	18	9
50 ～ 54	11,061	5,244	46	7	0	0	1,452	231	1,498　(13.5%)	238　(4.5%)	9,553	4,998	10	8
55 ～ 59	9,049	4,204	0	0	0	0	1,862	303	1,862　(20.6%)	303　(7.2%)	7,181	3,895	6	6
60 ～ 64	6,435	3,333	0	0	0	0	1,942	369	1,942　(30.2%)	369　(11.1%)	4,483	2,958	10	6
65 ～ 69	3,249	1,822	0	0	0	0	1,415	391	1,415　(43.6%)	391　(21.5%)	1,831	1,429	3	2
70才以上	1,925	1,240	0	0	0	0	1,279	492	1,279　(66.4%)	492　(39.7%)	644	748	2	0
計	102,260	46,686	915	219	0	0	9,730	2,215	10,645　(10.4%)	2,434　(5.2%)	91,535	44,198	80	54
合　計	148,946		1,134 (0.8%)		0 (0.0%)		11,945 (8.0%)		13,079 (8.8%)		135,733 (91.1%)		134 (0.1%)	

要精密検査・治療 受診状況	判定者数	受診者数	受診率	受診結果					未把握 未受診
				異常なし	軽度異常	経過観察	他院紹介	治療	
	1,134	273	(24.1%)	62	40	101	2	68	861

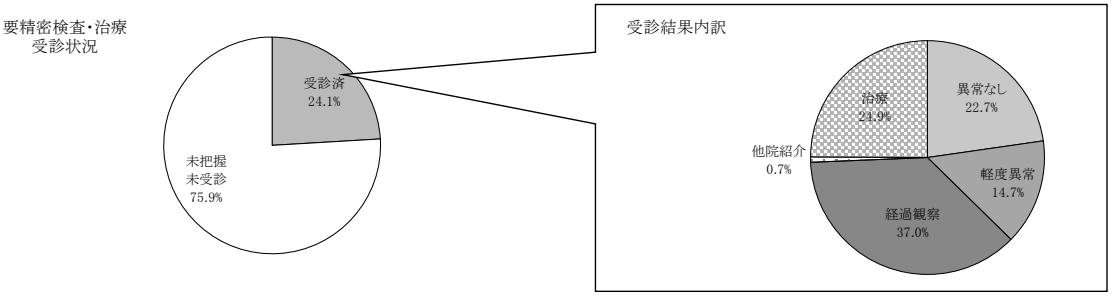

2024年度　一般健康診断実績表〈巡回〉

単位：人

■尿糖　健診結果

年　齢	健　診 受診者数		結　果　判　定　状　況								異常なし 軽度異常		治療中	
			要精密検査・治療		要再検査		経過観察		有所見者合計					
	男	女	男	女	男	女	男	女	男　(%)	女　(%)	男	女	男	女
29才以下	23,917	13,832	98	32	0	0	0	3	98　(0.4%)	35　(0.3%)	23,771	13,773	48	24
30 ～ 34	12,592	5,205	87	30	0	0	0	2	87　(0.7%)	32　(0.6%)	12,417	5,159	88	14
35 ～ 39	13,926	5,236	126	36	0	0	1	1	127　(0.9%)	37　(0.7%)	13,628	5,180	171	19
40 ～ 44	11,406	6,021	130	33	0	0	0	2	130　(1.1%)	35　(0.6%)	11,096	5,944	180	42
45 ～ 49	11,459	6,346	180	32	0	0	0	1	180　(1.6%)	33　(0.5%)	10,928	6,262	351	51
50 ～ 54	11,693	7,193	213	41	0	0	1	2	214　(1.8%)	43　(0.6%)	10,896	7,030	583	120
55 ～ 59	9,590	5,922	157	36	0	0	1	2	158　(1.6%)	38　(0.6%)	8,784	5,737	648	147
60 ～ 64	7,130	5,175	147	24	0	0	0	0	147　(2.1%)	24　(0.5%)	6,384	4,994	599	157
65 ～ 69	4,671	4,362	96	32	0	0	0	0	96　(2.1%)	32　(0.7%)	4,172	4,197	403	133
70才以上	6,394	7,156	118	40	0	0	0	0	118　(1.8%)	40　(0.6%)	5,704	6,873	572	243
計	112,778	66,448	1,352	336	0	0	3	13	1,355　(1.2%)	349　(0.5%)	107,780	65,149	3,643	950
合　計	179,226		1,688 (0.9%)		0 (0.0%)		16 (0.0%)		1,704 (1.0%)		172,929 (96.5%)		4,593 (2.6%)	

要精密検査・治療 受診状況	判定者数	受診者数	受診率	受診結果					未把握 未受診
				異常なし	軽度異常	経過観察	他院紹介	治療	
	1,688	829	(49.1%)	164	41	55	17	552	859

要精密検査・治療
受診状況

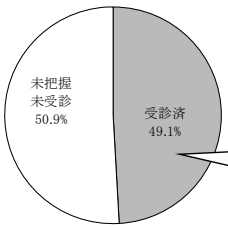

受診結果内訳

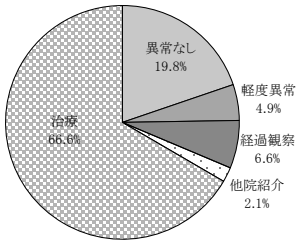

■尿蛋白　健診結果

年　齢	健　診 受診者数		結　果　判　定　状　況								異常なし 軽度異常		治療中	
			要精密検査・治療		要再検査		経過観察		有所見者合計					
	男	女	男	女	男	女	男	女	男　(%)	女　(%)	男	女	男	女
29才以下	23,918	13,832	40	32	134	74	0	1	174　(0.7%)	107　(0.8%)	23,743	13,725	1	0
30 ～ 34	12,592	5,205	18	16	55	14	0	0	73　(0.6%)	30　(0.6%)	12,518	5,175	1	0
35 ～ 39	13,927	5,236	34	19	73	24	0	0	107　(0.8%)	43　(0.8%)	13,813	5,191	7	2
40 ～ 44	11,407	6,020	25	20	48	17	0	3	73　(0.6%)	40　(0.7%)	11,324	5,978	10	2
45 ～ 49	11,458	6,346	39	15	65	27	0	4	104　(0.9%)	46　(0.7%)	11,348	6,297	6	3
50 ～ 54	11,695	7,193	50	14	70	24	1	3	121　(1.0%)	41　(0.6%)	11,561	7,144	13	8
55 ～ 59	9,591	5,922	47	18	81	13	2	0	130　(1.4%)	31　(0.5%)	9,436	5,885	25	6
60 ～ 64	7,132	5,175	52	4	59	5	0	1	111　(1.6%)	10　(0.2%)	7,000	5,162	21	3
65 ～ 69	4,671	4,362	52	7	51	9	1	1	104　(2.2%)	17　(0.4%)	4,554	4,344	13	1
70才以上	6,395	7,156	92	45	102	40	0	0	194　(3.0%)	85　(1.2%)	6,189	7,065	12	6
計	112,786	66,447	449	190	738	247	4	13	1,191　(1.1%)	450　(0.7%)	111,486	65,966	109	31
合　計	179,233		639 (0.4%)		985 (0.5%)		17 (0.0%)		1,641 (0.9%)		177,452 (99.0%)		140 (0.1%)	

要精密検査・治療 受診状況	判定者数	受診者数	受診率	受診結果					未把握 未受診
				異常なし	軽度異常	経過観察	他院紹介	治療	
	639	323	(50.5%)	30	10	19	27	237	316

要精密検査・治療
受診状況

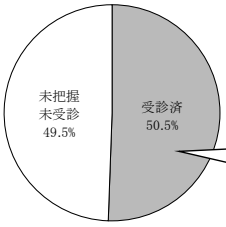

受診結果内訳

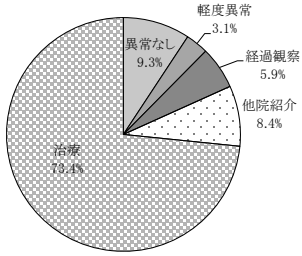

2024年度　一般健康診断実績表〈巡回〉

単位：人

■尿潜血　健診結果

年　齢	健　診 受診者数		結　果　判　定　状　況								異常なし 軽度異常		治療中	
			要精密検査・治療		要再検査		経過観察		有所見者合計					
	男	女	男	女	男	女	男	女	男　(%)	女　(%)	男	女	男	女
29才以下	14,603	5,853	20	62	30	42	0	1	50　(0.3%)	105　(1.8%)	14,553	5,748	0	0
30 ～ 34	7,577	2,120	15	23	20	21	0	2	35　(0.5%)	46　(2.2%)	7,541	2,074	1	0
35 ～ 39	10,313	2,805	16	33	23	34	0	2	39　(0.4%)	69　(2.5%)	10,269	2,735	5	1
40 ～ 44	7,848	2,533	36	36	33	42	0	4	69　(0.9%)	82　(3.2%)	7,773	2,450	6	1
45 ～ 49	8,061	2,725	40	40	37	45	0	7	77　(1.0%)	92　(3.4%)	7,980	2,631	4	2
50 ～ 54	7,877	3,334	45	52	42	54	0	6	87　(1.1%)	112　(3.4%)	7,779	3,219	11	3
55 ～ 59	6,426	2,943	29	31	53	47	1	6	83　(1.3%)	84　(2.9%)	6,329	2,856	14	3
60 ～ 64	4,750	2,315	33	28	32	35	0	1	65　(1.4%)	64　(2.8%)	4,672	2,250	13	1
65 ～ 69	2,568	1,593	27	20	27	35	0	4	54　(2.1%)	59　(3.7%)	2,506	1,534	8	0
70才以上	2,780	2,867	30	50	37	67	0	1	67　(2.4%)	118　(4.1%)	2,707	2,745	6	4
計	72,803	29,088	291	375	334	422	1	34	626　(0.9%)	831　(2.9%)	72,109	28,242	68	15
合　計	101,891		666 (0.7%)		756 (0.7%)		35 (0.0%)		1,457 (1.4%)		100,351 (98.5%)		83 (0.1%)	

要精密検査・治療 受診状況	判定者数	受診者数	受診率	受診結果					未把握 未受診
				異常なし	軽度異常	経過観察	他院紹介	治療	
	666	355	(53.3%)	71	35	64	17	168	311

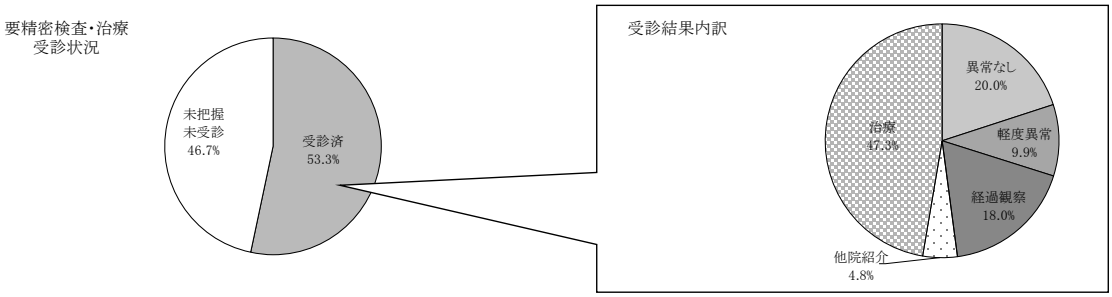

■腎臓系　健診結果

年　齢	健　診 受診者数		結　果　判　定　状　況								異常なし 軽度異常		治療中	
			要精密検査・治療		要再検査		経過観察		有所見者合計					
	男	女	男	女	男	女	男	女	男　(%)	女　(%)	男	女	男	女
29才以下	12,146	6,340	40	19	104	61	498	341	642　(5.3%)	421　(6.6%)	11,500	5,918	4	1
30 ～ 34	7,153	2,918	33	9	61	30	329	153	423　(5.9%)	192　(6.6%)	6,727	2,725	3	1
35 ～ 39	10,328	4,249	59	16	84	35	532	267	675　(6.5%)	318　(7.5%)	9,636	3,928	17	3
40 ～ 44	8,755	4,773	42	19	115	42	451	295	608　(6.9%)	356　(7.5%)	8,130	4,412	17	5
45 ～ 49	8,930	5,072	69	17	188	82	676	356	933　(10.4%)	455　(9.0%)	7,972	4,610	25	7
50 ～ 54	9,155	5,799	105	28	320	196	929	490	1,354　(14.8%)	714　(12.3%)	7,746	5,060	55	25
55 ～ 59	7,572	4,858	124	53	416	249	949	563	1,489　(19.7%)	865　(17.8%)	5,990	3,975	93	18
60 ～ 64	5,846	4,334	121	57	458	279	901	586	1,480　(25.3%)	922　(21.3%)	4,267	3,388	99	24
65 ～ 69	4,045	3,829	144	85	430	366	691	617	1,265　(31.3%)	1,068　(27.9%)	2,695	2,727	85	34
70才以上	6,137	7,565	513	557	893	1,004	1,296	1,436	2,702　(44.0%)	2,997　(39.6%)	3,245	4,447	190	121
計	80,067	49,737	1,250	860	3,069	2,344	7,252	5,104	11,571　(14.5%)	8,308　(16.7%)	67,908	41,190	588	239
合　計	129,804		2,110 (1.6%)		5,413 (4.2%)		12,356 (9.5%)		19,879 (15.3%)		109,098 (84.0%)		827 (0.6%)	

要精密検査・治療 受診状況	判定者数	受診者数	受診率	受診結果					未把握 未受診
				異常なし	軽度異常	経過観察	他院紹介	治療	
	2,110	1,468	(69.6%)	53	71	183	45	1116	642

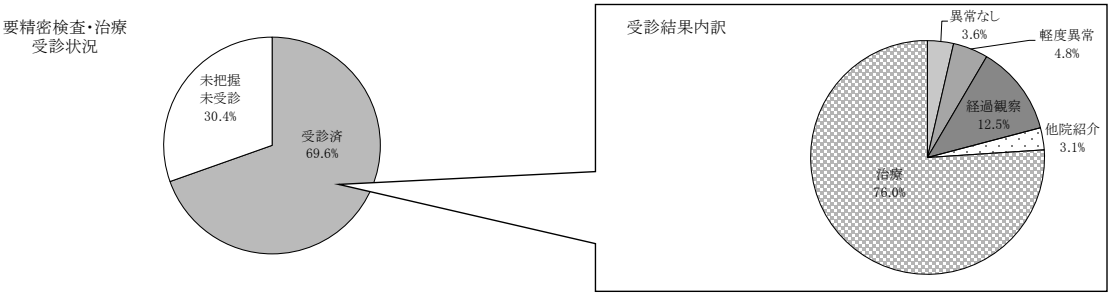

2024年度　一般健康診断実績表〈巡回〉

単位：人

■尿酸　健診結果

年　齢	健　診 受診者数		結　果　判　定　状　況								異常なし 軽度異常		治療中	
			要精密検査・治療		要再検査		経過観察		有所見者合計					
	男	女	男	女	男	女	男	女	男　(%)	女　(%)	男	女	男	女
29才以下	14,180	6,475	140	1	396	21	120	16	656　(4.6%)	38　(0.6%)	13,442	6,437	82	0
30 ～ 34	8,097	2,936	98	3	257	18	78	15	433　(5.3%)	36　(1.2%)	7,543	2,898	121	2
35 ～ 39	11,459	4,133	136	2	387	19	125	24	648　(5.7%)	45　(1.1%)	10,567	4,086	244	2
40 ～ 44	9,064	3,937	88	2	285	19	70	20	443　(4.9%)	41　(1.0%)	8,340	3,892	281	4
45 ～ 49	9,182	4,235	87	2	267	17	94	20	448　(4.9%)	39　(0.9%)	8,290	4,189	444	7
50 ～ 54	9,270	4,939	54	8	273	13	67	12	394　(4.3%)	33　(0.7%)	8,185	4,891	691	15
55 ～ 59	7,642	4,070	54	2	181	24	39	13	274　(3.6%)	39　(1.0%)	6,666	4,011	702	20
60 ～ 64	5,749	3,660	38	5	129	19	28	10	195　(3.4%)	34　(0.9%)	4,932	3,602	622	24
65 ～ 69	3,910	3,251	23	1	69	12	13	1	105　(2.7%)	14　(0.4%)	3,368	3,221	437	16
70才以上	4,848	5,769	14	11	84	37	22	21	120　(2.5%)	69　(1.2%)	4,122	5,646	606	54
計	83,401	43,405	732	37	2,328	199	656	152	3,716　(4.5%)	388　(0.9%)	75,455	42,873	4,230	144
合　計	126,806		769 (0.6%)		2,527 (2.0%)		808 (0.6%)		4,104 (3.2%)		118,328 (93.3%)		4,374 (3.4%)	

要精密検査・治療 受診状況	判定者数	受診者数	受診率	受診結果					未把握 未受診
				異常なし	軽度異常	経過観察	他院紹介	治療	
	769	269	(35.0%)	9	16	51	14	179	500

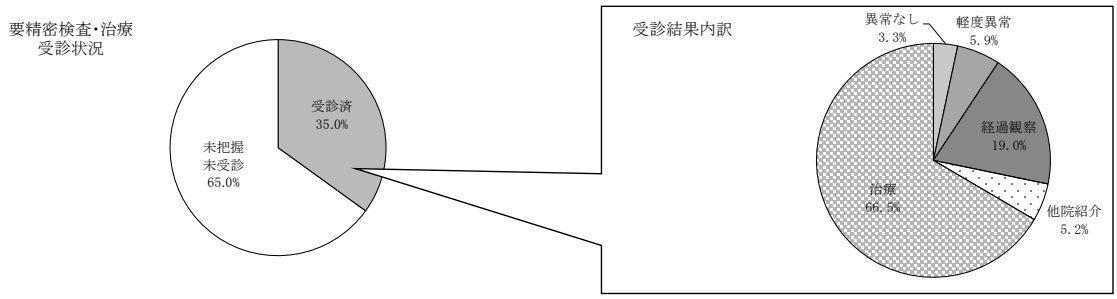

■脂質系　健診結果

年　齢	健　診 受診者数		結　果　判　定　状　況								異常なし 軽度異常		治療中	
			要精密検査・治療		要再検査		経過観察		有所見者合計					
	男	女	男	女	男	女	男	女	男　(%)	女　(%)	男	女	男	女
29才以下	22,702	12,238	515	89	580	147	4,221	1,768	5,316　(23.4%)	2,004　(16.4%)	17,286	10,193	100	41
30 ～ 34	12,330	5,145	477	82	587	94	2,328	777	3,392　(27.5%)	953　(18.5%)	8,717	4,161	221	31
35 ～ 39	13,684	5,202	606	101	708	99	2,748	775	4,062　(29.7%)	975　(18.7%)	9,216	4,156	406	71
40 ～ 44	11,161	5,985	533	134	707	175	2,413	819	3,653　(32.7%)	1,128　(18.8%)	6,944	4,728	564	129
45 ～ 49	11,248	6,311	586	183	779	232	2,323	934	3,688　(32.8%)	1,349　(21.4%)	6,561	4,696	999	266
50 ～ 54	11,472	7,151	518	343	699	402	2,360	1,418	3,577　(31.2%)	2,163　(30.2%)	6,364	4,349	1,531	639
55 ～ 59	9,368	5,899	316	338	488	367	1,773	1,273	2,577　(27.5%)	1,978　(33.5%)	5,031	2,899	1,760	1,022
60 ～ 64	7,007	5,175	232	251	317	300	1,227	980	1,776　(25.3%)	1,531　(29.6%)	3,527	2,344	1,704	1,300
65 ～ 69	4,646	4,377	98	146	164	243	798	776	1,060　(22.8%)	1,165　(26.6%)	2,265	1,770	1,321	1,442
70才以上	6,671	8,109	166	228	173	286	1,033	1,196	1,372　(20.6%)	1,710　(21.1%)	3,405	3,279	1,894	3,120
計	110,289	65,592	4,047	1,895	5,202	2,345	21,224	10,716	30,473　(27.6%)	14,956　(22.8%)	69,316	42,575	10,500	8,061
合　計	175,881		5,942 (3.4%)		7,547 (4.3%)		31,940 (18.2%)		45,429 (25.8%)		111,891 (63.6%)		18,561 (10.6%)	

要精密検査・治療 受診状況	判定者数	受診者数	受診率	受診結果					未把握 未受診
				異常なし	軽度異常	経過観察	他院紹介	治療	
	5,942	2,261	(38.1%)	89	130	627	58	1357	3,681

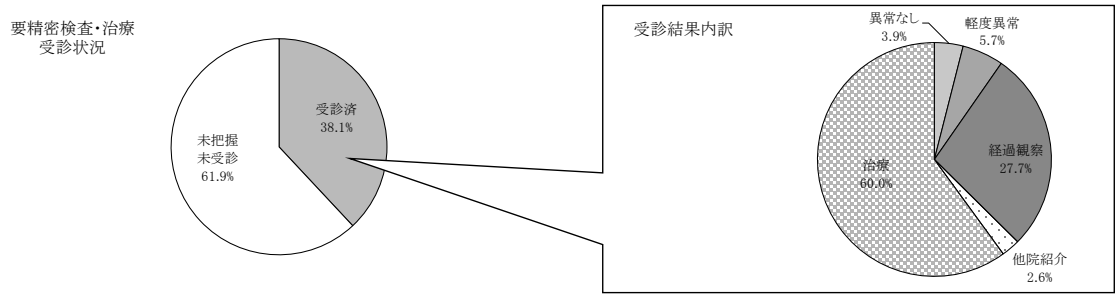

2024年度　一般健康診断実績表〈巡回〉

単位：人

■糖代謝系　健診結果

年　齢	健　診 受診者数		結　果　判　定　状　況								異常なし 軽度異常		治療中	
			要精密検査・治療		要再検査		経過観察		有所見者合計					
	男	女	男	女	男	女	男	女	男　(%)	女　(%)	男	女	男	女
29才以下	22,711	12,231	140	78	392	178	1,034	553	1,566　(6.9%)	809　(6.6%)	21,080	11,384	65	38
30 ～ 34	12,337	5,145	139	56	439	93	708	266	1,286　(10.4%)	415　(8.1%)	10,923	4,698	128	32
35 ～ 39	13,699	5,203	209	52	659	136	886	223	1,754　(12.8%)	411　(7.9%)	11,701	4,750	244	42
40 ～ 44	11,187	5,987	250	74	844	185	705	197	1,799　(16.1%)	456　(7.6%)	9,118	5,448	270	83
45 ～ 49	11,285	6,312	353	68	1,021	311	786	243	2,160　(19.1%)	622　(9.9%)	8,605	5,581	520	109
50 ～ 54	11,514	7,151	438	125	1,242	572	909	377	2,589　(22.5%)	1,074　(15.0%)	8,035	5,822	890	255
55 ～ 59	9,399	5,901	465	165	1,259	615	813	410	2,537　(27.0%)	1,190　(20.2%)	5,781	4,390	1,081	321
60 ～ 64	7,018	5,175	340	158	1,035	676	591	443	1,966　(28.0%)	1,277　(24.7%)	3,964	3,532	1,088	366
65 ～ 69	4,663	4,379	275	180	707	713	403	422	1,385　(29.7%)	1,315　(30.0%)	2,422	2,679	856	385
70才以上	6,679	8,109	451	488	1,049	1,418	734	1,047	2,234　(33.4%)	2,953　(36.4%)	3,102	4,130	1,343	1,026
計	110,492	65,593	3,060	1,444	8,647	4,897	7,569	4,181	19,276　(17.4%)	10,522　(16.0%)	84,731	52,414	6,485	2,657
合　計	176,085		4,504 (2.6%)		13,544 (7.7%)		11,750 (6.7%)		29,798 (16.9%)		137,145 (77.9%)		9,142 (5.2%)	

要精密検査・治療 受診状況	判定者数	受診者数	受診率	受診結果					未把握 未受診
				異常なし	軽度異常	経過観察	他院紹介	治療	
	4,504	2,357	(52.3%)	191	118	338	53	1657	2,147

要精密検査・治療
受診状況

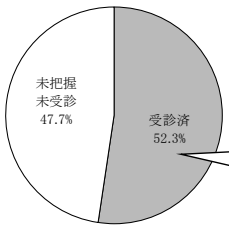

受診結果内訳

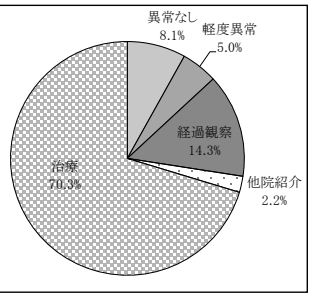

■膵臓系　健診結果

年　齢	健　診 受診者数		結　果　判　定　状　況								異常なし 軽度異常		治療中	
			要精密検査・治療		要再検査		経過観察		有所見者合計					
	男	女	男	女	男	女	男	女	男　(%)	女　(%)	男	女	男	女
29才以下	548	152	10	1	0	0	10	4	20　(3.6%)	5　(3.3%)	528	147	0	0
30 ～ 34	458	149	6	2	0	0	4	5	10　(2.2%)	7　(4.7%)	448	142	0	0
35 ～ 39	592	259	7	0	0	0	4	4	11　(1.9%)	4　(1.5%)	581	255	0	0
40 ～ 44	616	277	10	3	0	0	10	1	20　(3.2%)	4　(1.4%)	596	273	0	0
45 ～ 49	528	297	7	2	0	0	9	6	16　(3.0%)	8　(2.7%)	511	289	1	0
50 ～ 54	708	325	18	9	0	0	19	3	37　(5.2%)	12　(3.7%)	671	311	0	2
55 ～ 59	724	264	12	9	0	0	21	5	33　(4.6%)	14　(5.3%)	689	249	2	1
60 ～ 64	573	205	14	1	0	0	13	2	27　(4.7%)	3　(1.5%)	545	202	1	0
65 ～ 69	182	98	7	5	0	0	8	1	15　(8.2%)	6　(6.1%)	166	92	1	0
70才以上	146	141	3	7	0	0	4	5	7　(4.8%)	12　(8.5%)	138	129	1	0
計	5,075	2,167	94	39	0	0	102	36	196　(3.9%)	75　(3.5%)	4,873	2,089	6	3
合　計	7,242		133 (1.8%)		0 (0.0%)		138 (1.9%)		271 (3.7%)		6,962 (96.1%)		9 (0.1%)	

要精密検査・治療 受診状況	判定者数	受診者数	受診率	受診結果					未把握 未受診
				異常なし	軽度異常	経過観察	他院紹介	治療	
	133	83	(62.4%)	17	13	23	0	30	50

要精密検査・治療
受診状況

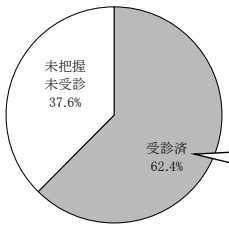

受診結果内訳

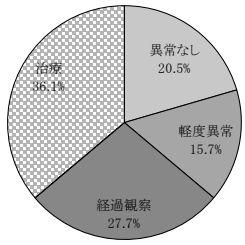

2024年度　一般健康診断実績表〈巡回〉

単位：人

■肝臓系　健診結果

年　齢	健　診 受診者数		結　果　判　定　状　況										異常なし 軽度異常		治療中	
			要精密検査・治療		要再検査		経過観察		有所見者合計							
	男	女	男	女	男	女	男	女	男	(%)	女	(%)	男	女	男	女
29才以下	22,728	12,241	1,783	169	0	0	1,450	134	3,233	(14.2%)	303	(2.5%)	19,439	11,926	56	12
30 ～ 34	12,348	5,146	1,282	94	0	1	1,172	77	2,454	(19.9%)	172	(3.3%)	9,805	4,966	89	8
35 ～ 39	13,702	5,210	1,516	103	0	0	1,447	87	2,963	(21.6%)	190	(3.6%)	10,609	5,007	130	13
40 ～ 44	11,191	5,989	1,208	131	0	0	1,180	126	2,388	(21.3%)	257	(4.3%)	8,659	5,704	144	28
45 ～ 49	11,278	6,316	1,191	168	1	0	1,148	155	2,340	(20.7%)	323	(5.1%)	8,723	5,954	215	39
50 ～ 54	11,506	7,164	1,053	255	0	0	1,225	305	2,278	(19.8%)	560	(7.8%)	8,900	6,561	328	43
55 ～ 59	9,390	5,909	704	221	0	0	866	270	1,570	(16.7%)	491	(8.3%)	7,514	5,349	306	69
60 ～ 64	7,019	5,181	454	147	0	0	584	202	1,038	(14.8%)	349	(6.7%)	5,714	4,748	267	84
65 ～ 69	4,658	4,382	257	113	0	0	354	162	611	(13.1%)	275	(6.3%)	3,914	4,051	133	56
70才以上	6,677	8,112	261	133	0	0	430	278	691	(10.3%)	411	(5.1%)	5,840	7,590	146	111
計	110,497	65,650	9,709	1,534	1	1	9,856	1,796	19,566	(17.7%)	3,331	(5.1%)	89,117	61,856	1,814	463
合　計	176,147		11,243 (6.4%)		2 (0.0%)		11,652 (6.6%)		22,897 (13.0%)				150,973 (85.7%)		2,277 (1.3%)	

要精密検査・治療 受診状況	判定者数	受診者数	受診率	受診結果					未把握 未受診
				異常なし	軽度異常	経過観察	他院紹介	治療	
	11,243	5,277	(46.9%)	525	431	1713	111	2497	5,966

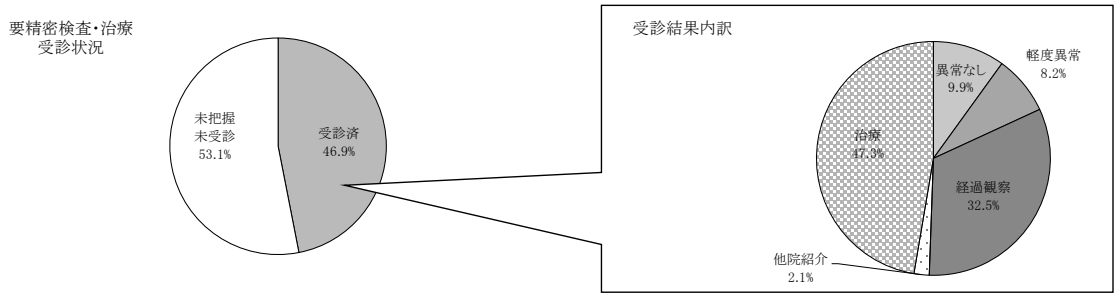

■その他肝機能　健診結果

年　齢	健　診 受診者数		結　果　判　定　状　況										異常なし 軽度異常		治療中	
			要精密検査・治療		要再検査		経過観察		有所見者合計							
	男	女	男	女	男	女	男	女	男	(%)	女	(%)	男	女	男	女
29才以下	3,776	2,870	34	3	0	0	115	26	149	(3.9%)	29	(1.0%)	3,620	2,837	7	4
30 ～ 34	2,334	1,277	6	8	0	0	64	14	70	(3.0%)	22	(1.7%)	2,254	1,252	10	3
35 ～ 39	4,393	2,360	13	15	0	0	109	26	122	(2.8%)	41	(1.7%)	4,225	2,316	46	3
40 ～ 44	4,414	2,590	21	11	0	0	102	22	123	(2.8%)	33	(1.3%)	4,230	2,545	61	12
45 ～ 49	4,621	2,729	38	15	0	0	136	36	174	(3.8%)	51	(1.9%)	4,357	2,660	90	18
50 ～ 54	4,826	3,099	55	33	0	0	157	101	212	(4.4%)	134	(4.3%)	4,489	2,947	125	18
55 ～ 59	4,061	2,495	18	40	0	0	113	101	131	(3.2%)	141	(5.7%)	3,801	2,316	129	38
60 ～ 64	3,141	1,908	29	27	0	0	75	81	104	(3.3%)	108	(5.7%)	2,918	1,769	119	31
65 ～ 69	1,684	976	7	15	0	0	52	45	59	(3.5%)	60	(6.1%)	1,576	898	49	18
70才以上	1,379	1,864	40	72	0	0	67	134	107	(7.8%)	206	(11.1%)	1,233	1,636	39	22
計	34,629	22,168	261	239	0	0	990	586	1,251	(3.6%)	825	(3.7%)	32,703	21,176	675	167
合　計	56,797		500 (0.9%)		0 (0.0%)		1,576 (2.8%)		2,076 (3.7%)				53,879 (94.9%)		842 (1.5%)	

要精密検査・治療 受診状況	判定者数	受診者数	受診率	受診結果					未把握 未受診
				異常なし	軽度異常	経過観察	他院紹介	治療	
	500	221	(44.2%)	12	21	69	4	115	279

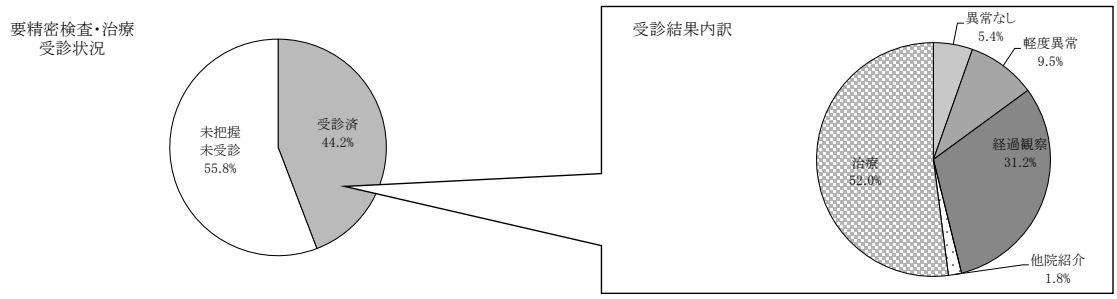

2024年度　一般健康診断実績表〈巡回〉

単位：人

■その他酵素系　健診結果

年　齢	健　診 受診者数		結　果　判　定　状　況								異常なし 軽度異常		治療中	
			要精密検査・治療		要再検査		経過観察		有所見者合計					
	男	女	男	女	男	女	男	女	男　(%)	女　(%)	男	女	男	女
29才以下	2,626	2,706	6	1	0	0	173	158	179　(6.8%)	159　(5.9%)	2,447	2,547	0	0
30 ～ 34	1,526	1,222	1	1	0	0	109	74	110　(7.2%)	75　(6.1%)	1,416	1,147	0	0
35 ～ 39	1,746	1,109	3	4	0	0	135	52	138　(7.9%)	56　(5.0%)	1,608	1,053	0	0
40 ～ 44	1,616	1,031	2	1	0	0	130	75	132　(8.2%)	76　(7.4%)	1,484	955	0	0
45 ～ 49	1,682	973	1	2	0	0	141	71	142　(8.4%)	73　(7.5%)	1,540	900	0	0
50 ～ 54	1,922	994	8	1	0	0	187	120	195　(10.1%)	121　(12.2%)	1,727	873	0	0
55 ～ 59	1,508	757	6	6	0	0	129	139	135　(9.0%)	145　(19.2%)	1,373	612	0	0
60 ～ 64	1,143	553	2	2	0	0	120	81	122　(10.7%)	83　(15.0%)	1,021	470	0	0
65 ～ 69	597	297	2	1	0	0	71	48	73　(12.2%)	49　(16.5%)	524	248	0	0
70才以上	882	1,568	2	11	0	0	239	424	241　(27.3%)	435　(27.7%)	641	1,133	0	0
計	15,248	11,210	33	30	0	0	1,434	1,242	1,467　(9.6%)	1,272　(11.3%)	13,781	9,938	0	0
合　計	26,458		63 (0.2%)		0 (0.0%)		2,676 (10.1%)		2,739 (10.4%)		23,719 (89.6%)		0 (0.0%)	

要精密検査・治療 受診状況	判定者数	受診者数	受診率	受診結果					未把握 未受診
				異常なし	軽度異常	経過観察	他院紹介	治療	
	63	26	(41.3%)	8	1	4	0	13	37

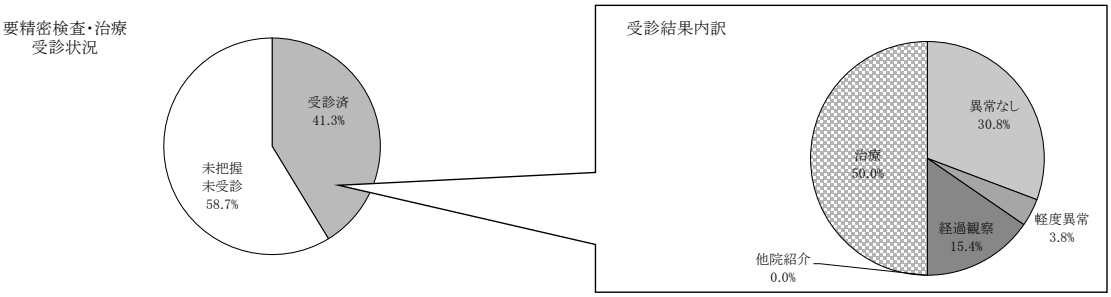

■貧血　健診結果

年　齢	健　診 受診者数		結　果　判　定　状　況								異常なし 軽度異常		治療中	
			要精密検査・治療		要再検査		経過観察		有所見者合計					
	男	女	男	女	男	女	男	女	男　(%)	女　(%)	男	女	男	女
29才以下	22,597	13,352	97	368	0	1	1,239	1,637	1,336　(5.9%)	2,006　(15.0%)	21,224	11,227	37	119
30 ～ 34	11,973	5,079	35	234	0	1	680	789	715　(6.0%)	1,024　(20.2%)	11,242	3,961	16	94
35 ～ 39	13,645	5,123	55	339	0	3	1,011	854	1,066　(7.8%)	1,196　(23.3%)	12,544	3,805	35	122
40 ～ 44	11,070	5,203	52	400	0	1	989	839	1,041　(9.4%)	1,240　(23.8%)	10,006	3,743	23	220
45 ～ 49	11,161	5,589	85	493	0	0	1,250	850	1,335　(12.0%)	1,343　(24.0%)	9,788	3,942	38	304
50 ～ 54	11,360	6,328	142	275	0	0	1,518	649	1,660　(14.6%)	924　(14.6%)	9,649	5,122	51	282
55 ～ 59	9,267	5,169	143	100	0	0	1,504	464	1,647　(17.8%)	564　(10.9%)	7,543	4,504	77	101
60 ～ 64	6,820	4,318	141	76	0	0	1,316	428	1,457　(21.4%)	504　(11.7%)	5,260	3,760	103	54
65 ～ 69	4,169	3,273	126	65	0	0	969	365	1,095　(26.3%)	430　(13.1%)	3,015	2,806	59	37
70才以上	5,465	6,498	461	486	0	0	1,682	1,205	2,143　(39.2%)	1,691　(26.0%)	3,172	4,623	150	184
計	107,527	59,932	1,337	2,836	0	6	12,158	8,080	13,495　(12.6%)	10,922　(18.2%)	93,443	47,493	589	1,517
合　計	167,459		4,173 (2.5%)		6 (0.0%)		20,238 (12.1%)		24,417 (14.6%)		140,936 (84.2%)		2,106 (1.3%)	

要精密検査・治療 受診状況	判定者数	受診者数	受診率	受診結果					未把握 未受診
				異常なし	軽度異常	経過観察	他院紹介	治療	
	4,173	2,249	(53.9%)	135	164	375	59	1516	1,924

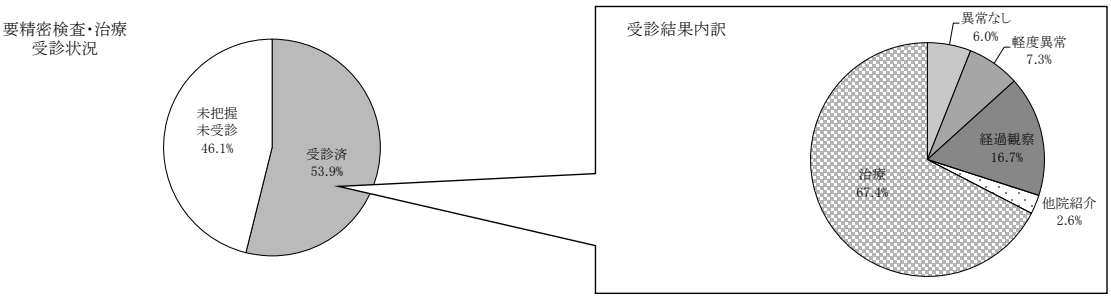

2024年度　一般健康診断実績表〈巡回〉

単位：人

■白血球　健診結果

年　齢	健　診 受診者数		結　果　判　定　状　況										異常なし 軽度異常		治療中	
			要精密検査・治療		要再検査		経過観察		有所見者合計							
	男	女	男	女	男	女	男	女	男	(%)	女	(%)	男	女	男	女
29才以下	14,264	8,294	264	248	0	1	475	416	739	(5.2%)	665	(8.0%)	13,516	7,620	9	9
30 ～ 34	7,473	3,065	148	99	0	0	229	175	377	(5.0%)	274	(8.9%)	7,091	2,789	5	2
35 ～ 39	10,981	3,905	255	113	0	0	374	178	629	(5.7%)	291	(7.5%)	10,342	3,612	10	2
40 ～ 44	8,467	3,586	182	91	0	0	273	147	455	(5.4%)	238	(6.6%)	8,001	3,341	11	7
45 ～ 49	8,571	3,821	220	82	0	0	353	123	573	(6.7%)	205	(5.4%)	7,980	3,614	18	2
50 ～ 54	8,712	4,345	209	84	0	0	314	135	523	(6.0%)	219	(5.0%)	8,167	4,118	22	8
55 ～ 59	7,036	3,513	184	54	0	0	292	97	476	(6.8%)	151	(4.3%)	6,531	3,351	29	11
60 ～ 64	5,158	2,767	118	41	0	0	208	65	326	(6.3%)	106	(3.8%)	4,806	2,648	26	13
65 ～ 69	2,547	1,437	61	23	0	0	106	33	167	(6.6%)	56	(3.9%)	2,367	1,376	13	5
70才以上	1,990	2,488	46	58	0	0	76	92	122	(6.1%)	150	(6.0%)	1,852	2,331	16	7
計	75,199	37,221	1,687	893	0	1	2,700	1,461	4,387	(5.8%)	2,355	(6.3%)	70,653	34,800	159	66
合　計	112,420		2,580 (2.3%)		1 (0.0%)		4,161 (3.7%)		6,742 (6.0%)				105,453 (93.8%)		225 (0.2%)	

要精密検査・治療 受診状況	判定者数	受診者数	受診率	受診結果					未把握 未受診
				異常なし	軽度異常	経過観察	他院紹介	治療	
	2,580	1,315	(51.0%)	535	160	211	12	397	1,265

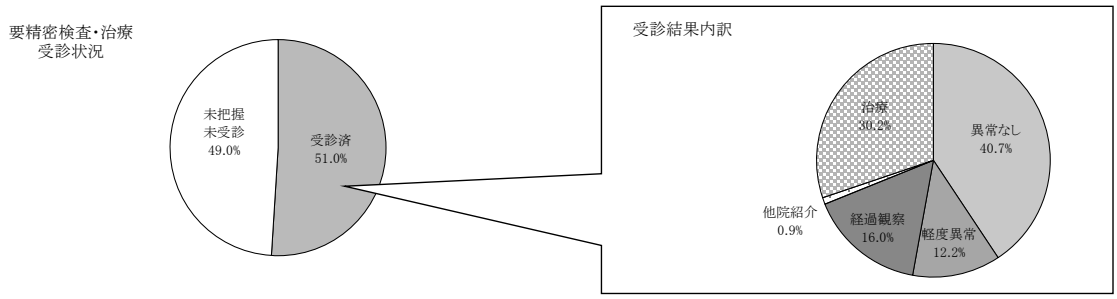

■血小板　健診結果

年　齢	健　診 受診者数		結　果　判　定　状　況										異常なし 軽度異常		治療中	
			要精密検査・治療		要再検査		経過観察		有所見者合計							
	男	女	男	女	男	女	男	女	男	(%)	女	(%)	男	女	男	女
29才以下	10,357	4,720	141	128	8	2	19	18	168	(1.6%)	148	(3.1%)	10,182	4,569	7	3
30 ～ 34	5,733	2,081	99	74	8	1	11	13	118	(2.1%)	88	(4.2%)	5,610	1,989	5	4
35 ～ 39	7,362	2,056	124	76	5	6	24	11	153	(2.1%)	93	(4.5%)	7,202	1,962	7	1
40 ～ 44	4,932	1,624	90	69	6	1	11	11	107	(2.2%)	81	(5.0%)	4,817	1,540	8	3
45 ～ 49	4,834	1,600	91	79	5	1	19	15	115	(2.4%)	95	(5.9%)	4,711	1,504	8	1
50 ～ 54	4,471	1,646	95	50	8	3	8	10	111	(2.5%)	63	(3.8%)	4,355	1,580	5	3
55 ～ 59	3,552	1,268	61	23	9	2	6	3	76	(2.1%)	28	(2.2%)	3,462	1,237	14	3
60 ～ 64	2,332	936	30	7	7	0	5	0	42	(1.8%)	7	(0.7%)	2,280	920	10	9
65 ～ 69	911	423	13	6	4	2	1	4	18	(2.0%)	12	(2.8%)	887	409	6	2
70才以上	988	1,620	16	37	21	28	1	1	38	(3.8%)	66	(4.1%)	944	1,546	6	8
計	45,472	17,974	760	549	81	46	105	86	946	(2.1%)	681	(3.8%)	44,450	17,256	76	37
合　計	63,446		1,309 (2.1%)		127 (0.2%)		191 (0.3%)		1,627 (2.6%)				61,706 (97.3%)		113 (0.2%)	

要精密検査・治療 受診状況	判定者数	受診者数	受診率	受診結果					未把握 未受診
				異常なし	軽度異常	経過観察	他院紹介	治療	
	1,309	525	(40.1%)	97	83	117	2	226	784

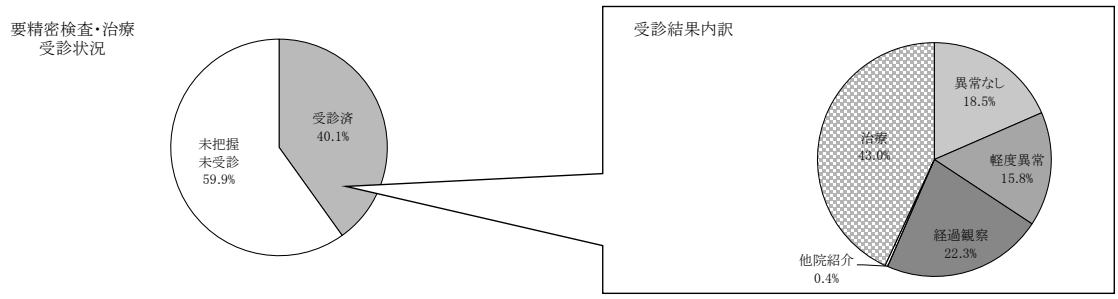

2024年度　一般健康診断実績表〈巡回〉

単位：人

■診察　健診結果

年　齢	健　診 受診者数		結　果　判　定　状　況										異常なし 軽度異常		治療中	
			要精密検査・治療		要再検査		経過観察		有所見者合計							
	男	女	男	女	男	女	男	女	男	(%)	女	(%)	男	女	男	女
29才以下	24,631	13,879	96	171	0	0	65	177	161	(0.7%)	348	(2.5%)	24,429	13,428	41	103
30 ～ 34	12,530	5,150	34	66	0	0	58	85	92	(0.7%)	151	(2.9%)	12,406	4,936	32	63
35 ～ 39	13,857	5,188	53	71	0	0	49	81	102	(0.7%)	152	(2.9%)	13,717	4,958	38	78
40 ～ 44	11,327	5,979	35	86	0	0	35	98	70	(0.6%)	184	(3.1%)	11,230	5,677	27	118
45 ～ 49	11,364	6,314	42	99	0	0	45	118	87	(0.8%)	217	(3.4%)	11,239	5,955	38	142
50 ～ 54	11,579	7,137	55	101	0	0	50	105	105	(0.9%)	206	(2.9%)	11,400	6,761	74	170
55 ～ 59	9,512	5,865	50	91	0	0	40	97	90	(0.9%)	188	(3.2%)	9,341	5,503	81	174
60 ～ 64	7,038	5,099	47	83	0	0	57	86	104	(1.5%)	169	(3.3%)	6,822	4,805	112	125
65 ～ 69	4,590	4,309	45	95	0	0	45	65	90	(2.0%)	160	(3.7%)	4,407	4,049	93	100
70才以上	6,246	6,969	145	220	0	0	128	149	273	(4.4%)	369	(5.3%)	5,704	6,363	269	237
計	112,674	65,889	602	1,083	0	0	572	1,061	1,174	(1.0%)	2,144	(3.3%)	110,695	62,435	805	1,310
合　計	178,563		1,685 (0.9%)		0 (0.0%)		1,633 (0.9%)		3,318 (1.9%)				173,130 (97.0%)		2,115 (1.2%)	

要精密検査・治療 受診状況	判定者数	受診者数	受診率	受診結果					未把握 未受診
				異常なし	軽度異常	経過観察	他院紹介	治療	
	1,685	1,164	(69.1%)	263	129	153	77	542	521

要精密検査・治療
受診状況

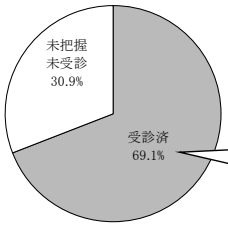

受診結果内訳

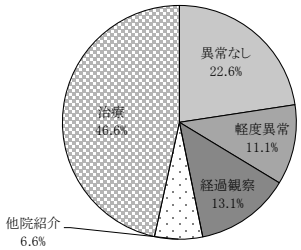

■安静時心電図　健診結果

年　齢	健　診 受診者数		結　果　判　定　状　況										異常なし 軽度異常		治療中	
			要精密検査・治療		要再検査		経過観察		有所見者合計							
	男	女	男	女	男	女	男	女	男	(%)	女	(%)	男	女	男	女
29才以下	21,837	11,999	129	39	0	0	702	316	831	(3.8%)	355	(3.0%)	20,955	11,617	51	27
30 ～ 34	11,774	4,971	70	33	0	0	384	140	454	(3.9%)	173	(3.5%)	11,295	4,782	25	16
35 ～ 39	13,797	4,928	75	32	0	0	527	179	602	(4.4%)	211	(4.3%)	13,157	4,700	38	17
40 ～ 44	11,318	4,800	83	33	0	0	519	170	602	(5.3%)	203	(4.2%)	10,670	4,580	46	17
45 ～ 49	11,352	5,209	86	45	0	0	637	250	723	(6.4%)	295	(5.7%)	10,522	4,883	107	31
50 ～ 54	11,557	5,919	99	51	0	0	841	330	940	(8.1%)	381	(6.4%)	10,399	5,498	218	40
55 ～ 59	9,392	4,850	109	37	0	0	852	330	961	(10.2%)	367	(7.6%)	8,164	4,440	267	43
60 ～ 64	6,852	4,030	103	44	0	0	772	325	875	(12.8%)	369	(9.2%)	5,640	3,593	337	68
65 ～ 69	3,993	2,938	88	34	0	0	574	305	662	(16.6%)	339	(11.5%)	3,083	2,532	248	67
70才以上	4,659	5,270	179	124	0	0	834	942	1,013	(21.7%)	1,066	(20.2%)	3,037	3,812	609	392
計	106,531	54,914	1,021	472	0	0	6,642	3,287	7,663	(7.2%)	3,759	(6.8%)	96,922	50,437	1,946	718
合　計	161,445		1,493 (0.9%)		0 (0.0%)		9,929 (6.2%)		11,422 (7.1%)				147,359 (91.3%)		2,664 (1.7%)	

要精密検査・治療 受診状況	判定者数	受診者数	受診率	受診結果					未把握 未受診
				異常なし	軽度異常	経過観察	他院紹介	治療	
	1,493	917	(61.4%)	98	149	196	60	414	576

要精密検査・治療
受診状況

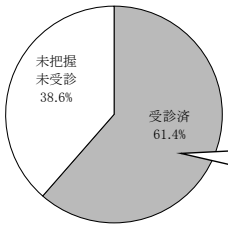

受診結果内訳

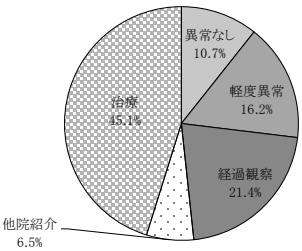

2024年度　一般健康診断実績表〈巡回〉

単位：人

■胸部エックス線　健診結果

年　齢	健　診 受診者数		結　果　判　定　状　況								異常なし 軽度異常		治療中	
			要精密検査・治療		要再検査		経過観察		有所見者合計					
	男	女	男	女	男	女	男	女	男　(%)	女　(%)	男	女	男	女
29才以下	19,750	12,493	83	42	0	0	132	47	215　(1.1%)	89　(0.7%)	19,535	12,404	0	0
30 ～ 34	10,071	4,272	64	29	0	0	148	27	212　(2.1%)	56　(1.3%)	9,859	4,216	0	0
35 ～ 39	10,618	4,349	84	32	0	0	245	49	329　(3.1%)	81　(1.9%)	10,289	4,268	0	0
40 ～ 44	8,567	5,647	91	66	0	0	233	89	324　(3.8%)	155　(2.7%)	8,243	5,492	0	0
45 ～ 49	8,716	6,170	113	106	0	0	366	148	479　(5.5%)	254　(4.1%)	8,237	5,916	0	0
50 ～ 54	9,429	6,955	160	122	0	0	552	236	712　(7.6%)	358　(5.1%)	8,717	6,597	0	0
55 ～ 59	8,081	6,115	167	144	0	0	582	327	749　(9.3%)	471　(7.7%)	7,332	5,643	0	1
60 ～ 64	6,555	6,030	177	164	0	0	541	473	718　(11.0%)	637　(10.6%)	5,836	5,393	1	0
65 ～ 69	5,533	6,422	203	217	0	0	602	694	805　(14.5%)	911　(14.2%)	4,727	5,511	1	0
70才以上	15,105	20,516	809	1,125	0	0	2,710	3,416	3,519　(23.3%)	4,541　(22.1%)	11,586	15,975	0	0
計	102,425	78,969	1,951	2,047	0	0	6,111	5,506	8,062　(7.9%)	7,553　(9.6%)	94,361	71,415	2	1
合　計	181,394		3,998 (2.2%)		0 (0.0%)		11,617 (6.4%)		15,615 (8.6%)		165,776 (91.4%)		3 (0.0%)	

要精密検査・治療 受診状況	判定者数	受診者数	受診率	受診結果					未把握 未受診
				異常なし	軽度異常	経過観察	他院紹介	治療	
	3,998	2,835	(70.9%)	712	276	719	123	1005	1,163

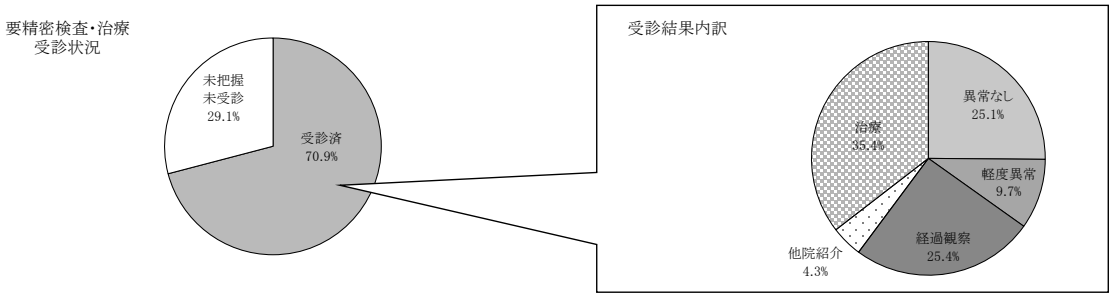

■喀痰細胞診　健診結果

年　齢	健　診 受診者数		結　果　判　定　状　況								異常なし 軽度異常		治療中	
			要精密検査・治療		要再検査		経過観察		有所見者合計					
	男	女	男	女	男	女	男	女	男　(%)	女　(%)	男	女	男	女
29才以下	5	1	0	0	0	0	0	0	0　(0.0%)	0　(0.0%)	5	1	0	0
30 ～ 34	1	3	0	0	0	0	0	0	0　(0.0%)	0　(0.0%)	1	3	0	0
35 ～ 39	7	1	0	0	0	0	0	0	0　(0.0%)	0　(0.0%)	7	1	0	0
40 ～ 44	26	10	0	0	0	0	0	0	0　(0.0%)	0　(0.0%)	26	10	0	0
45 ～ 49	28	3	0	0	0	0	0	0	0　(0.0%)	0　(0.0%)	28	3	0	0
50 ～ 54	44	10	0	0	0	0	0	0	0　(0.0%)	0　(0.0%)	44	10	0	0
55 ～ 59	39	11	0	0	0	0	0	0	0　(0.0%)	0　(0.0%)	39	11	0	0
60 ～ 64	38	7	0	0	0	0	0	0	0　(0.0%)	0　(0.0%)	38	7	0	0
65 ～ 69	55	2	0	0	0	0	0	0	0　(0.0%)	0　(0.0%)	55	2	0	0
70才以上	137	6	0	0	0	0	0	0	0　(0.0%)	0　(0.0%)	137	6	0	0
計	380	54	0	0	0	0	0	0	0　(0.0%)	0　(0.0%)	380	54	0	0
合　計	434		0 (0.0%)		0 (0.0%)		0 (0.0%)		0 (0.0%)		434 (100.0%)		0 (0.0%)	

要精密検査・治療 受診状況	判定者数	受診者数	受診率	受診結果					未把握 未受診
				異常なし	軽度異常	経過観察	他院紹介	治療	
	0	0	(0.0%)	0	0	0	0	0	0

2024年度　一般健康診断実績表〈巡回〉

単位：人

■胃部エックス線　健診結果

年　齢	健　診 受診者数		結　果　判　定　状　況								異常なし 軽度異常		治療中	
			要精密検査・治療		要再検査		経過観察		有所見者合計					
	男	女	男	女	男	女	男	女	男　(%)	女　(%)	男	女	男	女
29才以下	65	22	1	0	0	0	6	0	7 (10.8%)	0 (0.0%)	58	22	0	0
30 ～ 34	516	255	9	7	0	0	26	15	35 (6.8%)	22 (8.6%)	481	233	0	0
35 ～ 39	3,808	1,021	99	28	0	0	348	76	447 (11.7%)	104 (10.2%)	3,361	917	0	0
40 ～ 44	4,359	1,932	92	40	0	0	517	204	609 (14.0%)	244 (12.6%)	3,750	1,688	0	0
45 ～ 49	4,404	1,988	109	37	0	0	704	224	813 (18.5%)	261 (13.1%)	3,591	1,727	0	0
50 ～ 54	4,874	2,356	147	63	0	0	974	319	1,121 (23.0%)	382 (16.2%)	3,753	1,974	0	0
55 ～ 59	4,025	1,960	127	69	0	0	915	350	1,042 (25.9%)	419 (21.4%)	2,983	1,541	0	0
60 ～ 64	3,037	1,756	140	42	0	0	939	410	1,079 (35.5%)	452 (25.7%)	1,958	1,304	0	0
65 ～ 69	1,882	1,596	117	67	0	0	670	500	787 (41.8%)	567 (35.5%)	1,095	1,029	0	0
70才以上	3,120	2,662	221	133	0	0	1,452	1,042	1,673 (53.6%)	1,175 (44.1%)	1,447	1,487	0	0
計	30,090	15,548	1,062	486	0	0	6,551	3,140	7,613 (25.3%)	3,626 (23.3%)	22,477	11,922	0	0
合　計	45,638		1,548 (3.4%)		0 (0.0%)		9,691 (21.2%)		11,239 (24.6%)		34,399 (75.4%)		0 (0.0%)	

要精密検査・治療 受診状況	判定者数	受診者数	受診率	受診結果					未把握 未受診
				異常なし	軽度異常	経過観察	他院紹介	治療	
	1,548	994	(64.2%)	66	120	316	24	468	554

要精密検査・治療 受診状況

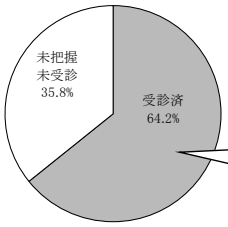

受診結果内訳

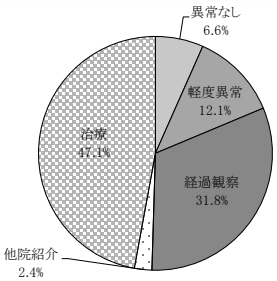

■便潜血　健診結果

年　齢	健　診 受診者数		結　果　判　定　状　況								異常なし 軽度異常		治療中	
			要精密検査・治療		要再検査		経過観察		有所見者合計					
	男	女	男	女	男	女	男	女	男　(%)	女　(%)	男	女	男	女
29才以下	1,013	601	26	38	0	0	0	0	26 (2.6%)	38 (6.3%)	987	563	0	0
30 ～ 34	872	488	35	18	0	0	0	0	35 (4.0%)	18 (3.7%)	837	470	0	0
35 ～ 39	6,063	2,113	222	98	0	0	0	0	222 (3.7%)	98 (4.6%)	5,841	2,015	0	0
40 ～ 44	7,178	3,213	242	124	0	0	0	0	242 (3.4%)	124 (3.9%)	6,936	3,089	0	0
45 ～ 49	7,269	3,661	296	129	0	0	0	0	296 (4.1%)	129 (3.5%)	6,973	3,532	0	0
50 ～ 54	7,897	4,462	353	159	0	0	0	0	353 (4.5%)	159 (3.6%)	7,544	4,303	0	0
55 ～ 59	6,588	4,115	307	157	0	0	0	0	307 (4.7%)	157 (3.8%)	6,281	3,958	0	0
60 ～ 64	5,330	3,963	318	130	0	0	0	0	318 (6.0%)	130 (3.3%)	5,012	3,833	0	0
65 ～ 69	3,665	3,849	223	159	0	0	0	0	223 (6.1%)	159 (4.1%)	3,442	3,690	0	0
70才以上	7,327	9,165	556	447	0	0	0	0	556 (7.6%)	447 (4.9%)	6,771	8,718	0	0
計	53,202	35,630	2,578	1,459	0	0	0	0	2,578 (4.8%)	1,459 (4.1%)	50,624	34,171	0	0
合　計	88,832		4,037 (4.5%)		0 (0.0%)		0 (0.0%)		4,037 (4.5%)		84,795 (95.5%)		0 (0.0%)	

要精密検査・治療 受診状況	判定者数	受診者数	受診率	受診結果					未把握 未受診
				異常なし	軽度異常	経過観察	他院紹介	治療	
	4,037	2,309	(57.2%)	541	359	587	74	748	1,728

要精密検査・治療 受診状況

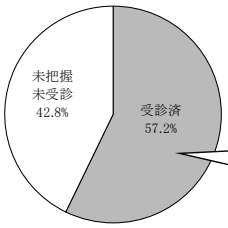

受診結果内訳

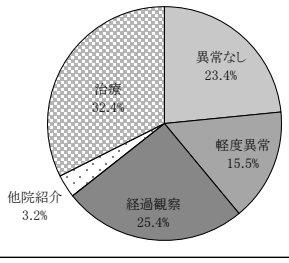

がん発見数（一般健康診断＜巡回＞）

（2025年9月30日現在）

＜2023 年度受診者＞

単位：人

病名＼年齢・性別	受診者総数	40歳未満		40～44		45～49		50～54		55～59		60～64		65～69		70歳以上		発見数			発見率(%)
		男	女	男	女	男	女	男	女	男	女	男	女	男	女	男	女	男	女	合計	
肺がん	193,190					1	3	2		2	2	1	3	7	3	22	19	35	30	65	0.034
胃がん	49,817		1					1		2		3			1	5	1	11	3	14	0.028
大腸がん	94,223		2	1	1	2	2	7	2	10	4	7	4	5	6	18	9	50	30	80	0.085
その他																					
甲状腺がん		1	1				1										1	1	3	4	
胸腺がん							1					1						1	1	2	
食道がん												1		1		2		4		4	
小腸がん						1												1		1	
胆管がん																1	1	1	1	2	
胆のうがん													1						1	1	
肝臓がん																1		1		1	
膵臓がん														1		1		2		2	
腎臓がん								1				1		1		1		4		4	
膀胱がん										1		1				1		3		3	
前立腺がん										3		4		10		19		36		36	
白血病			1			1					1	2		1				4	2	6	
胃悪性リンパ腫																1		1		1	
胃GIST																1		1		1	
転移性肺腫瘍									1				1				4		6	6	
合計		1	5	1	1	5	7	11	3	18	7	21	9	26	10	73	35	156	77	233	

発見がんのステージ（病期）（一般健康診断＜巡回＞）

単位：人

肺がん	0期	ⅠA期	ⅠA1期	ⅠA2期	ⅠA3期	ⅠB期	ⅡA期	ⅡB期	ⅢA期	ⅢB期	ⅢC期	Ⅳ期	ⅣA期	ⅣB期	不明	合計
	2	3	6	12	6	7	2	5	5	2		1	5		9	65

胃がん	Ⅰ期	ⅠA期	ⅠB期	ⅡA期	ⅡB期	ⅢA期	ⅢB期	ⅢC期	Ⅳ期	ⅣA期	不明	合計
	1	4		1	2	1	1		1	1	2	14

大腸がん	0期	Ⅰ期	Ⅱa期	Ⅱb期	Ⅱc期	Ⅲa期	Ⅲb期	Ⅲc期	Ⅳa期	Ⅳb期	Ⅳc期	不明	合計
	28	23	7		1	6	8	1	2			4	80

※2018 年度事業年報より、がん発見数については前年度の実績を掲載しています。

2024年度　婦人科検診実績表<施設内>

単位：人

■乳房視触診　健診結果

年　齢	健　診 受 診 者 数	結　果　判　定　状　況					異常なし 軽度異常	治療中
		要精密検査・治療	要再検査	経過観察	有 所 見 者	合 計		
19才以下	0	0	0	0	0	(0.0%)	0	0
20 ～ 24	6	0	0	0	0	(0.0%)	6	0
25 ～ 29	10	0	0	0	0	(0.0%)	10	0
30 ～ 34	29	0	0	1	1	(3.4%)	28	0
35 ～ 39	98	0	0	4	4	(4.1%)	94	0
40 ～ 44	448	0	0	11	11	(2.5%)	435	2
45 ～ 49	416	0	0	8	8	(1.9%)	407	1
50 ～ 54	564	1	0	11	12	(2.1%)	550	2
55 ～ 59	405	0	0	7	7	(1.7%)	398	0
60 ～ 64	435	2	0	5	7	(1.6%)	428	0
65 ～ 69	268	0	0	6	6	(2.2%)	262	0
70才以上	248	0	0	6	6	(2.4%)	242	0
合　計	2,927	3 (0.1%)	0 (0.0%)	59 (2.0%)	62 (2.1%)		2,860 (97.7%)	5 (0.2%)

要精密検査・治療 受診状況	判定者数	受診者数	受診率	受診結果					未把握 未受診
				異常なし	軽度異常	経過観察	他院紹介	治療	
	3	3	(100.0%)	1	0	0	0	2	0

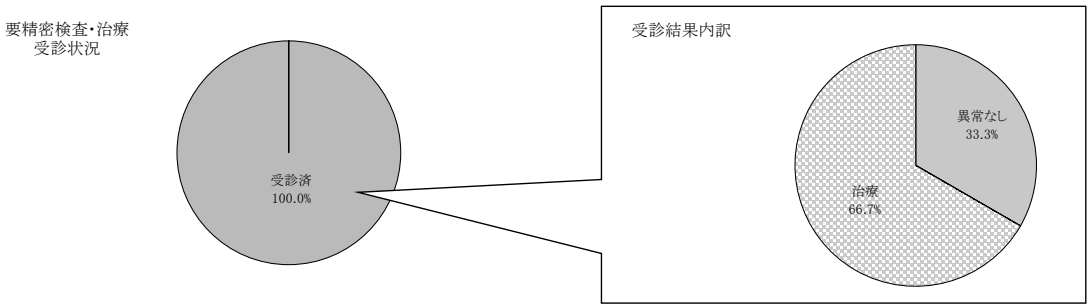

■乳房エックス線　健診結果

年　齢	健　診 受 診 者 数	結　果　判　定　状　況					異常なし 軽度異常	治療中
		要精密検査・治療	要再検査	経過観察	有 所 見 者	合 計		
19才以下	0	0	0	0	0	(0.0%)	0	0
20 ～ 24	5	0	0	0	0	(0.0%)	5	0
25 ～ 29	15	1	0	0	1	(6.7%)	14	0
30 ～ 34	39	0	0	1	1	(2.6%)	38	0
35 ～ 39	426	8	1	17	26	(6.1%)	400	0
40 ～ 44	4,763	160	3	135	298	(6.3%)	4,465	0
45 ～ 49	5,715	196	4	206	406	(7.1%)	5,307	2
50 ～ 54	7,587	227	1	276	504	(6.6%)	7,083	0
55 ～ 59	5,714	160	5	197	362	(6.3%)	5,352	0
60 ～ 64	4,852	112	2	131	245	(5.0%)	4,607	0
65 ～ 69	2,871	66	1	80	147	(5.1%)	2,723	1
70才以上	3,094	83	0	79	162	(5.2%)	2,932	0
合　計	35,081	1,013 (2.9%)	17 (0.0%)	1,122 (3.2%)	2,152 (6.1%)		32,926 (93.9%)	3 (0.0%)

要精密検査・治療 受診状況	判定者数	受診者数	受診率	受診結果					未把握 未受診
				異常なし	軽度異常	経過観察	他院紹介	治療	
	1,013	924	(91.2%)	231	152	261	22	258	89

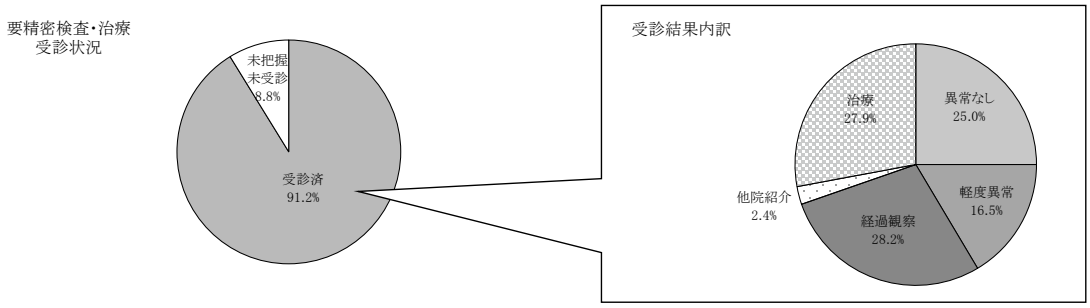

2024年度　婦人科検診実績表<施設内>

単位：人

■乳房超音波　健診結果

年　齢	健　診 受 診 者 数	結　果　判　定　状　況 要精密検査・治療	要再検査	経過観察	有 所 見 者　合 計		異常なし 軽度異常	治療中
19才以下	9	1	1	0	2	(22.2%)	7	0
20 ～ 24	295	1	4	4	9	(3.1%)	286	0
25 ～ 29	934	15	8	38	61	(6.5%)	873	0
30 ～ 34	1,580	15	6	66	87	(5.5%)	1,493	0
35 ～ 39	3,123	24	19	162	205	(6.6%)	2,918	0
40 ～ 44	3,402	33	11	171	215	(6.3%)	3,186	1
45 ～ 49	4,350	49	26	248	323	(7.4%)	4,025	2
50 ～ 54	5,050	39	20	238	297	(5.9%)	4,752	1
55 ～ 59	4,091	25	8	156	189	(4.6%)	3,901	1
60 ～ 64	2,978	21	5	77	103	(3.5%)	2,874	1
65 ～ 69	1,811	14	6	63	83	(4.6%)	1,727	1
70才以上	1,569	22	7	66	95	(6.1%)	1,474	0
合　計	29,192	259 (0.9%)	121 (0.4%)	1,289 (4.4%)	1,669 (5.7%)		27,516 (94.3%)	7 (0.0%)

要精密検査・治療 受診状況	判定者数	受診者数	受診率	受診結果 異常なし	軽度異常	経過観察	他院紹介	治療	未把握 未受診
	259	236	(91.1%)	14	20	57	16	129	23

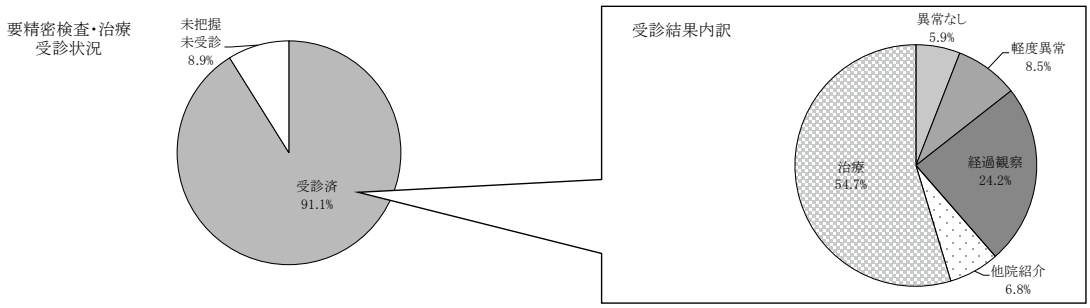

■乳房トモシンセシス　健診結果

年　齢	健　診 受 診 者 数	結　果　判　定　状　況 要精密検査・治療	要再検査	経過観察	有 所 見 者　合 計		異常なし 軽度異常	治療中
19才以下	0	0	0	0	0	(0.0%)	0	0
20 ～ 24	1	0	0	0	0	(0.0%)	1	0
25 ～ 29	4	0	0	0	0	(0.0%)	4	0
30 ～ 34	8	0	0	1	1	(12.5%)	7	0
35 ～ 39	39	2	0	3	5	(12.8%)	34	0
40 ～ 44	160	9	0	4	13	(8.1%)	147	0
45 ～ 49	245	9	0	15	24	(9.8%)	221	0
50 ～ 54	291	10	0	15	25	(8.6%)	266	0
55 ～ 59	246	11	1	14	26	(10.6%)	220	0
60 ～ 64	141	3	0	3	6	(4.3%)	135	0
65 ～ 69	99	1	0	6	7	(7.1%)	92	0
70才以上	85	3	0	5	8	(9.4%)	77	0
合　計	1,319	48 (3.6%)	1 (0.1%)	66 (5.0%)	115 (8.7%)		1,204 (91.3%)	0 (0.0%)

要精密検査・治療 受診状況	判定者数	受診者数	受診率	受診結果 異常なし	軽度異常	経過観察	他院紹介	治療	未把握 未受診
	48	43	(89.6%)	6	10	11	4	12	5

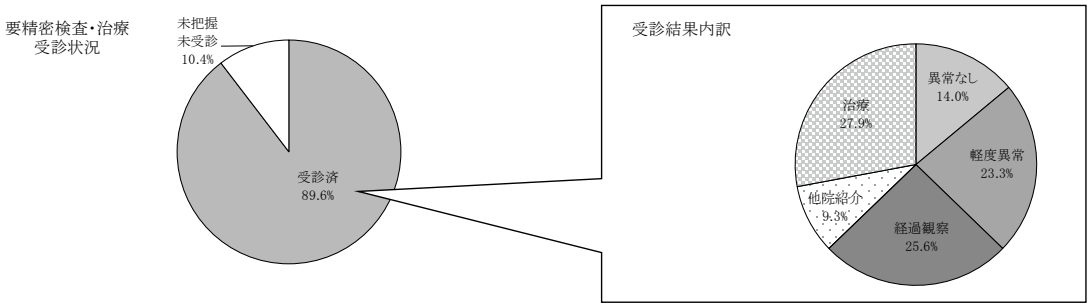

2024年度　婦人科検診実績表<施設内>

単位：人

■子宮内診　健診結果

年　齢	健　診 受 診 者 数	結　果　判　定　状　況 要精密検査・治療	要再検査	経過観察	有 所 見 者　合 計		異常なし 軽度異常	治療中
19才以下	5	0	0	0	0	(0.0%)	5	0
20 ～ 24	474	3	0	32	35	(7.4%)	439	0
25 ～ 29	1,303	2	0	71	73	(5.6%)	1,228	2
30 ～ 34	1,772	2	0	95	97	(5.5%)	1,669	6
35 ～ 39	3,056	17	0	201	218	(7.1%)	2,815	23
40 ～ 44	5,188	36	0	453	489	(9.4%)	4,617	82
45 ～ 49	5,909	66	1	652	719	(12.2%)	5,030	160
50 ～ 54	7,247	77	0	705	782	(10.8%)	6,310	155
55 ～ 59	5,555	42	0	313	355	(6.4%)	5,139	61
60 ～ 64	4,511	20	0	140	160	(3.5%)	4,331	20
65 ～ 69	2,520	7	0	70	77	(3.1%)	2,434	9
70才以上	1,497	8	0	28	36	(2.4%)	1,457	4
合　計	39,037	280 (0.7%)	1 (0.0%)	2,760 (7.1%)	3,041 (7.8%)		35,474 (90.9%)	522 (1.3%)

要精密検査・治療 受診状況	判定者数	受診者数	受診率	受診結果 異常なし	軽度異常	経過観察	他院紹介	治療	未把握 未受診
	280	233	(83.2%)	12	41	85	5	90	47

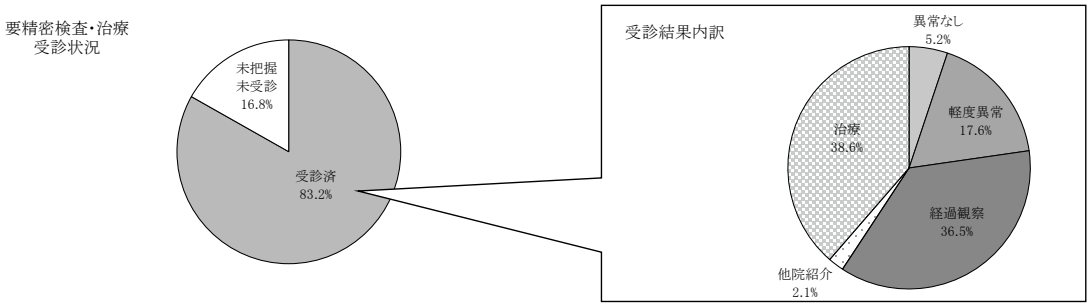

■子宮細胞診（頸部）　健診結果

年　齢	健　診 受 診 者 数	結　果　判　定　状　況 要精密検査・治療	要再検査	経過観察	有 所 見 者　合 計		異常なし 軽度異常	治療中
19才以下	5	0	0	0	0	(0.0%)	5	0
20 ～ 24	474	22	0	6	28	(5.9%)	446	0
25 ～ 29	1,303	33	0	18	51	(3.9%)	1,252	0
30 ～ 34	1,772	26	0	19	45	(2.5%)	1,727	0
35 ～ 39	3,056	20	0	16	36	(1.2%)	3,020	0
40 ～ 44	5,188	55	0	29	84	(1.6%)	5,104	0
45 ～ 49	5,910	52	0	24	76	(1.3%)	5,834	0
50 ～ 54	7,248	42	0	26	68	(0.9%)	7,180	0
55 ～ 59	5,555	12	0	7	19	(0.3%)	5,536	0
60 ～ 64	4,511	9	0	7	16	(0.4%)	4,495	0
65 ～ 69	2,520	4	0	0	4	(0.2%)	2,516	0
70才以上	1,497	4	0	3	7	(0.5%)	1,490	0
合　計	39,039	279 (0.7%)	0 (0.0%)	155 (0.4%)	434 (1.1%)		38,605 (98.9%)	0 (0.0%)

要精密検査・治療 受診状況	判定者数	受診者数	受診率	受診結果 異常なし	軽度異常	経過観察	他院紹介	治療	未把握 未受診
	279	213	(76.3%)	7	4	96	4	102	66

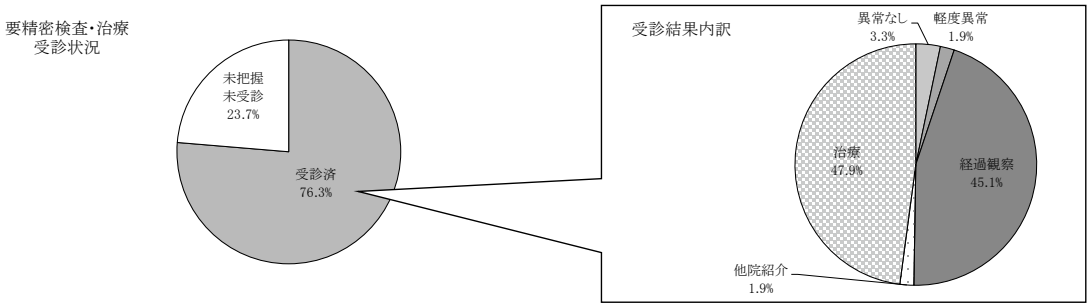

2024年度　婦人科検診実績表<施設内>

単位：人

■経膣超音波　健診結果

年　齢	健　診 受 診 者 数	結　果　判　定　状　況 要精密検査・治療	要再検査	経過観察	有 所 見 者　合 計		異常なし 軽度異常	治療中
19才以下	1	0	0	0	0	(0.0%)	1	0
20 ～ 24	105	2	3	9	14	(13.3%)	90	1
25 ～ 29	403	15	11	43	69	(17.1%)	328	6
30 ～ 34	596	27	13	76	116	(19.5%)	468	12
35 ～ 39	1,215	49	38	203	290	(23.9%)	910	15
40 ～ 44	2,299	121	80	523	724	(31.5%)	1,551	24
45 ～ 49	3,057	140	118	969	1,227	(40.1%)	1,785	45
50 ～ 54	4,012	175	149	1,005	1,329	(33.1%)	2,631	52
55 ～ 59	3,185	91	68	435	594	(18.6%)	2,572	19
60 ～ 64	2,494	53	33	248	334	(13.4%)	2,155	5
65 ～ 69	1,648	40	16	159	215	(13.0%)	1,432	1
70才以上	1,516	32	16	146	194	(12.8%)	1,322	0
合　計	20,531	745 (3.6%)	545 (2.7%)	3,816 (18.6%)	5,106 (24.9%)		15,245 (74.3%)	180 (0.9%)

要精密検査・治療 受診状況	判定者数	受診者数	受診率	受診結果 異常なし	軽度異常	経過観察	他院紹介	治療	未把握 未受診
	745	667	(89.5%)	60	35	166	26	380	78

要精密検査・治療
受診状況

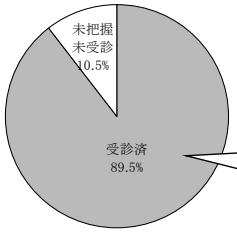

受診結果内訳

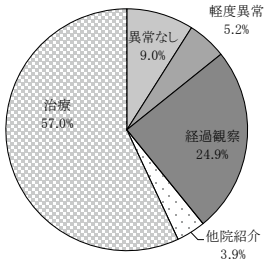

■HPV　健診結果

年　齢	健　診 受 診 者 数	結　果　判　定　状　況 要精密検査・治療	要再検査	経過観察	有 所 見 者　合 計		異常なし 軽度異常	治療中
19才以下	0	0	0	0	0	(0.0%)	0	0
20 ～ 24	6	1	0	3	4	(66.7%)	2	0
25 ～ 29	26	0	0	7	7	(26.9%)	19	0
30 ～ 34	37	2	0	2	4	(10.8%)	33	0
35 ～ 39	73	2	0	4	6	(8.2%)	67	0
40 ～ 44	84	0	0	11	11	(13.1%)	73	0
45 ～ 49	100	1	0	10	11	(11.0%)	89	0
50 ～ 54	82	0	0	6	6	(7.3%)	76	0
55 ～ 59	47	0	0	6	6	(12.8%)	41	0
60 ～ 64	36	0	0	1	1	(2.8%)	35	0
65 ～ 69	52	0	0	0	0	(0.0%)	52	0
70才以上	65	0	0	3	3	(4.6%)	62	0
合　計	608	6 (1.0%)	0 (0.0%)	53 (8.7%)	59 (9.7%)		549 (90.3%)	0 (0.0%)

要精密検査・治療 受診状況	判定者数	受診者数	受診率	受診結果 異常なし	軽度異常	経過観察	他院紹介	治療	未把握 未受診
	6	5	(83.3%)	0	0	0	2	3	1

要精密検査・治療
受診状況

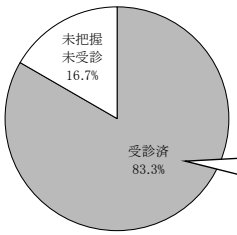

受診結果内訳

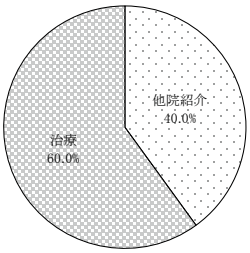

がん発見数（婦人科検診＜施設内＞）

（2025年9月30日現在）

＜2023 年度受診者＞

単位：人

年齢・性別 / 病名	受診者総数	年齢階級												発見数	発見率（%）
		20歳未満	20～24	25～29	30～34	35～39	40～44	45～49	50～54	55～59	60～64	65～69	70歳以上		
乳がん	48,939					5	16	34	29	26	20	9	24	163	0.333
子宮頸がん（Ⅰ期以上）	42,537					1		1						2	0.005
子宮頸がん（0期）	42,537					3	7	6	3	2			1	22	0.052
子宮体がん									1	1	3	3	3	11	
卵巣がん						1	1	2	3		1	1		9	
子宮間質肉腫												1		1	
合計		0	0	0	0	10	24	43	36	29	24	14	28	208	

発見がんのステージ（病期）（婦人科検診＜施設内＞）

単位：人

	0期	Ⅰ期	ⅠA期	ⅠB期	ⅡA期	ⅡB期	ⅢA期	ⅢB期	ⅢC期	Ⅳ期	不明	合計
乳がん	34	15	56	2	33	8	3		2	4	6	163

	ⅠA1期	ⅠA2期	ⅠB1期	ⅠB2期	ⅡA1期	ⅡA2期	ⅡB期	ⅢA期	ⅢB期	ⅢC期	ⅢC１期	ⅢC2期	ⅣA期	ⅣB期	不明	合計	0期
子宮頸がん	2															2	22

※2018 年度事業年報より、がん発見数については前年度の実績を掲載しています。

2024年度　婦人科検診実績表<巡回>

単位：人

■乳房視触診　健診結果

年　齢	健　診 受 診 者 数	結　果　判　定　状　況 要精密検査・治療	要再検査	経過観察	有 所 見 者　合 計		異常なし 軽度異常	治療中
19才以下	0	0	0	0	0	(0.0%)	0	0
20 ～ 24	0	0	0	0	0	(0.0%)	0	0
25 ～ 29	0	0	0	0	0	(0.0%)	0	0
30 ～ 34	0	0	0	0	0	(0.0%)	0	0
35 ～ 39	0	0	0	0	0	(0.0%)	0	0
40 ～ 44	0	0	0	0	0	(0.0%)	0	0
45 ～ 49	0	0	0	0	0	(0.0%)	0	0
50 ～ 54	0	0	0	0	0	(0.0%)	0	0
55 ～ 59	0	0	0	0	0	(0.0%)	0	0
60 ～ 64	0	0	0	0	0	(0.0%)	0	0
65 ～ 69	0	0	0	0	0	(0.0%)	0	0
70才以上	0	0	0	0	0	(0.0%)	0	0
合　計	0	0 (0.0%)	0 (0.0%)	0 (0.0%)	0 (0.0%)		0 (0.0%)	0 (0.0%)

要精密検査・治療 受診状況	判定者数	受診者数	受診率	受診結果 異常なし	軽度異常	経過観察	他院紹介	治療	未把握 未受診
	0	0	(0.0%)	0	0	0	0	0	0

■乳房エックス線　健診結果

年　齢	健　診 受 診 者 数	結　果　判　定　状　況 要精密検査・治療	要再検査	経過観察	有 所 見 者　合 計		異常なし 軽度異常	治療中
19才以下	1	0	0	0	0	(0.0%)	1	0
20 ～ 24	6	0	0	0	0	(0.0%)	6	0
25 ～ 29	25	0	0	0	0	(0.0%)	25	0
30 ～ 34	64	2	0	1	3	(4.7%)	61	0
35 ～ 39	294	11	0	10	21	(7.1%)	273	0
40 ～ 44	3,411	146	0	63	209	(6.1%)	3,200	2
45 ～ 49	2,770	130	0	49	179	(6.5%)	2,591	0
50 ～ 54	3,463	144	0	73	217	(6.3%)	3,246	0
55 ～ 59	2,433	89	0	50	139	(5.7%)	2,294	0
60 ～ 64	2,931	90	0	45	135	(4.6%)	2,796	0
65 ～ 69	2,432	81	0	40	121	(5.0%)	2,311	0
70才以上	5,155	134	0	72	206	(4.0%)	4,949	0
合　計	22,985	827 (3.6%)	0 (0.0%)	403 (1.8%)	1,230 (5.4%)		21,753 (94.6%)	2 (0.0%)

要精密検査・治療 受診状況	判定者数	受診者数	受診率	受診結果 異常なし	軽度異常	経過観察	他院紹介	治療	未把握 未受診
	827	739	(89.4%)	234	137	125	9	234	88

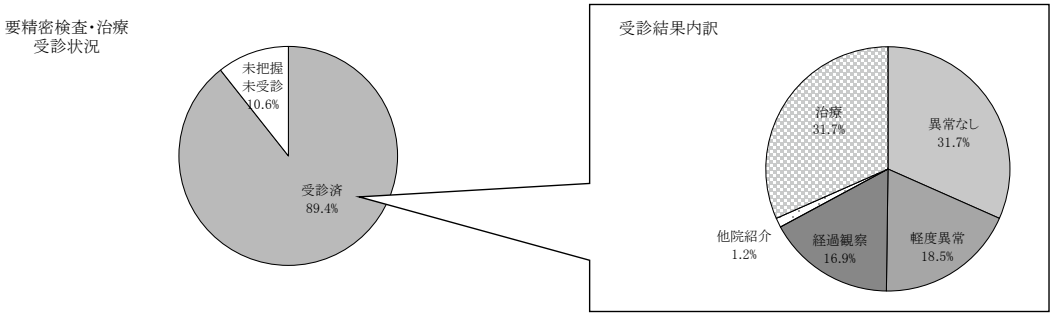

2024年度　婦人科検診実績表<巡回>

単位：人

■乳房超音波　健診結果

年　齢	健　診 受 診 者 数	結　果　判　定　状　況					異常なし 軽度異常	治療中
		要精密検査・治療	要再検査	経過観察	有 所 見 者	合 計		
19才以下	4	0	0	0	0	(0.0%)	4	0
20 ～ 24	89	0	0	0	0	(0.0%)	89	0
25 ～ 29	173	0	0	0	0	(0.0%)	173	0
30 ～ 34	810	3	0	1	4	(0.5%)	805	1
35 ～ 39	1,607	7	0	2	9	(0.6%)	1,597	1
40 ～ 44	971	6	0	2	8	(0.8%)	962	1
45 ～ 49	1,250	5	0	5	10	(0.8%)	1,239	1
50 ～ 54	1,091	10	0	0	10	(0.9%)	1,081	0
55 ～ 59	995	3	0	0	3	(0.3%)	992	0
60 ～ 64	661	1	1	1	3	(0.5%)	658	0
65 ～ 69	675	4	0	0	4	(0.6%)	671	0
70才以上	999	3	0	1	4	(0.4%)	995	0
合　計	9,325	42 (0.5%)	1 (0.0%)	12 (0.1%)	55 (0.6%)		9,266 (99.4%)	4 (0.0%)

要精密検査・治療 受診状況	判定者数	受診者数	受診率	受診結果					未把握 未受診
				異常なし	軽度異常	経過観察	他院紹介	治療	
	42	38	(90.5%)	1	6	1	1	29	4

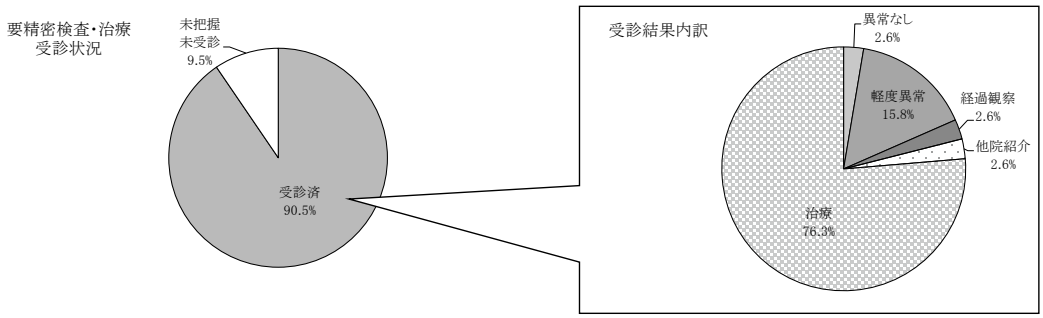

■子宮内診　健診結果

年　齢	健　診 受 診 者 数	結　果　判　定　状　況					異常なし 軽度異常	治療中
		要精密検査・治療	要再検査	経過観察	有 所 見 者	合 計		
19才以下	6	0	0	0	0	(0.0%)	6	0
20 ～ 24	440	3	0	29	32	(7.3%)	408	0
25 ～ 29	628	5	0	32	37	(5.9%)	590	1
30 ～ 34	1,061	10	0	35	45	(4.2%)	1,015	1
35 ～ 39	1,773	17	0	74	91	(5.1%)	1,661	21
40 ～ 44	3,145	61	0	158	219	(7.0%)	2,887	39
45 ～ 49	2,923	73	0	181	254	(8.7%)	2,622	47
50 ～ 54	3,363	84	0	188	272	(8.1%)	3,037	54
55 ～ 59	2,551	41	0	78	119	(4.7%)	2,421	11
60 ～ 64	2,820	29	0	80	109	(3.9%)	2,707	4
65 ～ 69	2,554	12	0	52	64	(2.5%)	2,482	8
70才以上	4,561	26	0	96	122	(2.7%)	4,424	15
合　計	25,825	361 (1.4%)	0 (0.0%)	1,003 (3.9%)	1,364 (5.3%)		24,260 (93.9%)	201 (0.8%)

要精密検査・治療 受診状況	判定者数	受診者数	受診率	受診結果					未把握 未受診
				異常なし	軽度異常	経過観察	他院紹介	治療	
	361	307	(85.0%)	32	104	45	8	118	54

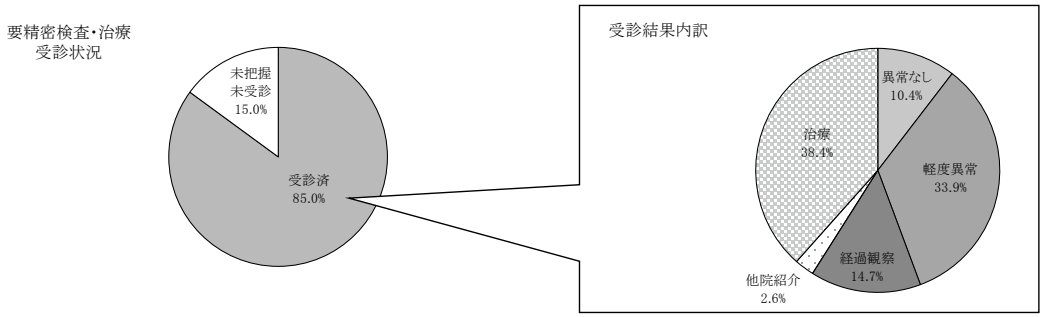

2024年度　婦人科検診実績表〈巡回〉

単位：人

■子宮細胞診（頸部）　健診結果

年　齢	健　診 受 診 者 数	結　果　判　定　状　況 要精密検査・治療	要再検査	経過観察	有 所 見 者　合 計		異常なし 軽度異常	治療中
19才以下	6	0	0	0	0	(0.0%)	6	0
20 ～ 24	440	16	0	8	24	(5.5%)	416	0
25 ～ 29	628	22	0	7	29	(4.6%)	599	0
30 ～ 34	1,062	13	0	8	21	(2.0%)	1,041	0
35 ～ 39	1,773	20	0	10	30	(1.7%)	1,743	0
40 ～ 44	3,144	34	0	13	47	(1.5%)	3,097	0
45 ～ 49	2,922	28	0	13	41	(1.4%)	2,881	0
50 ～ 54	3,362	22	0	12	34	(1.0%)	3,328	0
55 ～ 59	2,551	10	0	3	13	(0.5%)	2,538	0
60 ～ 64	2,820	9	0	3	12	(0.4%)	2,808	0
65 ～ 69	2,555	4	0	3	7	(0.3%)	2,548	0
70才以上	4,561	5	0	5	10	(0.2%)	4,551	0
合　計	25,824	183 (0.7%)	0 (0.0%)	85 (0.3%)	268 (1.0%)		25,556 (99.0%)	0 (0.0%)

要精密検査・治療 受診状況	判定者数	受診者数	受診率	受診結果 異常なし	軽度異常	経過観察	他院紹介	治療	未把握 未受診
	183	139	(76.0%)	6	4	12	15	102	44

要精密検査・治療
受診状況

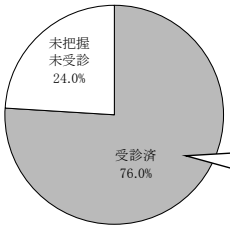

受診結果内訳

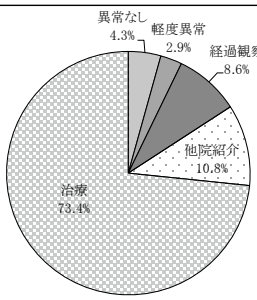

■HPV　健診結果

年　齢	健　診 受 診 者 数	結　果　判　定　状　況 要精密検査・治療	要再検査	経過観察	有 所 見 者　合 計		異常なし 軽度異常	治療中
19才以下	0	0	0	0	0	(0.0%)	0	0
20 ～ 24	20	0	3	0	3	(15.0%)	17	0
25 ～ 29	72	4	6	2	12	(16.7%)	60	0
30 ～ 34	136	0	10	3	13	(9.6%)	123	0
35 ～ 39	208	4	9	3	16	(7.7%)	192	0
40 ～ 44	131	0	0	4	4	(3.1%)	127	0
45 ～ 49	73	0	0	6	6	(8.2%)	67	0
50 ～ 54	79	0	0	0	0	(0.0%)	79	0
55 ～ 59	58	0	0	0	0	(0.0%)	58	0
60 ～ 64	35	0	0	1	1	(2.9%)	34	0
65 ～ 69	15	0	0	1	1	(6.7%)	14	0
70才以上	1	0	0	0	0	(0.0%)	1	0
合　計	828	8 (1.0%)	28 (3.4%)	20 (2.4%)	56 (6.8%)		772 (93.2%)	0 (0.0%)

要精密検査・治療 受診状況	判定者数	受診者数	受診率	受診結果 異常なし	軽度異常	経過観察	他院紹介	治療	未把握 未受診
	8	3	(37.5%)	0	0	0	0	3	5

要精密検査・治療
受診状況

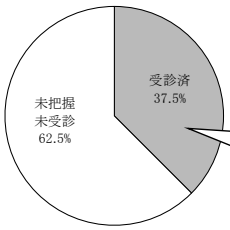

受診結果内訳

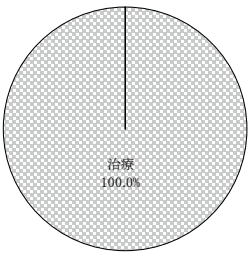

がん発見数（婦人科検診＜巡回＞）

（2025年9月30日現在）

＜2023 年度受診者＞

単位：人

病名＼年齢・性別	受診者総数	年齢階級												発見数	発見率（%）
		20歳未満	20～24	25～29	30～34	35～39	40～44	45～49	50～54	55～59	60～64	65～69	70歳以上		
乳がん	30,693					2	8	15	9	10	12	12	24	92	0.300
子宮頸がん（Ⅰ期以上）	26,054							1				1	4	6	0.023
子宮頸がん（0期）	26,054				1		2	3	1				1	8	0.031
子宮体がん													1	1	
卵巣がん										1				1	
合計		0	0	0	1	2	10	19	10	11	12	13	30	108	

発見がんのステージ（病期）（婦人科検診＜巡回＞）

単位：人

	0期	Ⅰ期	ⅠA期	ⅠB期	ⅡA期	ⅡB期	ⅢA期	ⅢB期	ⅢC期	Ⅳ期	不明	合計
乳がん	14		37	6	26	5	1		1	1	1	92

	ⅠA1期	ⅠA2期	ⅠB1期	ⅠB2期	ⅡA1期	ⅡA2期	ⅡB期	ⅢA期	ⅢB期	ⅢC1r期	ⅣA期	ⅣB期	不明	合計	0期
子宮頸がん	1	1	1	1						2				6	8

※2018 年度事業年報より、がん発見数については前年度の実績を掲載しています。

2024年度　特殊健康診断実績表<施設内>

単位：人

■特殊健康診断　一次健診・二次健診　健診結果

法　規　名	健康診断名	健診受診者数	一次健診結果						二次健診結果					
			管理A	管理B	管理C	管理R	管理T	要精密	管理A	管理B	管理C	管理R	管理T	未検または他院
じん肺法	じん肺	588	別ページ参照						別ページ参照					
有機溶剤中毒予防規則	有機溶剤	1,306	1,272	28	0	0	0	6	2	1	0	0	0	3
鉛中毒予防規則	鉛	132	129	2	0	0	0	1	0	0	0	0	0	1
四アルキル鉛中毒予防規則	四アルキル鉛	3	3	0	0	0	0	0	0	0	0	0	0	0
電離放射線障害防止規則	電離放射線	566	565	0	0	0	0	1	0	0	0	0	0	1
高気圧作業安全衛生規則	高圧業務	57	57	0	0	0	0	0	0	0	0	0	0	0
特定化学物質等障害予防規則	ジクロルベンジジン	4	4	0	0	0	0	0	0	0	0	0	0	0
	PCB	10	10	0	0	0	0	0	0	0	0	0	0	0
	アクリルアミド	3	3	0	0	0	0	0	0	0	0	0	0	0
	ニッケルカルボニル	1	1	0	0	0	0	0	0	0	0	0	0	0
	ベリリウム	13	13	0	0	0	0	0	0	0	0	0	0	0
	塩化ビニル	1	1	0	0	0	0	0	0	0	0	0	0	0
	塩素	14	14	0	0	0	0	0	0	0	0	0	0	0
	カドミウム	11	11	0	0	0	0	0	0	0	0	0	0	0
	クロム酸	87	87	0	0	0	0	0	0	0	0	0	0	0
	シアン化合物	0	0	0	0	0	0	0	0	0	0	0	0	0
	MBOCA（MOCA）	9	9	0	0	0	0	0	0	0	0	0	0	0
	無機水銀	8	7	1	0	0	0	0	0	0	0	0	0	0
	TDI	7	7	0	0	0	0	0	0	0	0	0	0	0
	フッ化水素	49	49	0	0	0	0	0	0	0	0	0	0	0
	ベンゼン	15	15	0	0	0	0	0	0	0	0	0	0	0
	マンガン	148	148	0	0	0	0	0	0	0	0	0	0	0
	1,2－ジクロロプロパン	2	2	0	0	0	0	0	0	0	0	0	0	0
	溶接ヒューム	579	578	1	0	0	0	0	0	0	0	0	0	0
	砒素	13	13	0	0	0	0	0	0	0	0	0	0	0
	ニッケル化合物	51	50	1	0	0	0	0	0	0	0	0	0	0
	重クロム酸	20	20	0	0	0	0	0	0	0	0	0	0	0
	インジウム化合物	43	40	3	0	0	0	0	0	0	0	0	0	0
	エチルベンゼン	320	318	2	0	0	0	0	0	0	0	0	0	0
	ジクロロメタン	68	60	6	0	0	0	2	1	0	0	0	0	1
	スチレン	121	116	1	0	0	0	4	3	0	0	0	0	1
	メチルイソブチルケトン	199	197	2	0	0	0	0	0	0	0	0	0	0
	トリクロロエチレン	8	5	3	0	0	0	0	0	0	0	0	0	0
	酸化プロピレン	1	1	0	0	0	0	0	0	0	0	0	0	0
	1,2-ジクロロエタン	1	1	0	0	0	0	0	0	0	0	0	0	0
	四塩化炭素	4	4	0	0	0	0	0	0	0	0	0	0	0
	1,4-ジオキサン	31	29	2	0	0	0	0	0	0	0	0	0	0
	クロロホルム	79	78	0	0	0	0	1	1	0	0	0	0	0
	RCファイバー	102	102	0	0	0	0	0	0	0	0	0	0	0
	ナフタレン	4	4	0	0	0	0	0	0	0	0	0	0	0
	オルトーフタロジニトリル	1	1	0	0	0	0	0	0	0	0	0	0	0
	オルトートルイジン	0	0	0	0	0	0	0	0	0	0	0	0	0
	三酸化二アンチモン	38	38	0	0	0	0	0	0	0	0	0	0	0
	コバルト	195	194	1	0	0	0	0	0	0	0	0	0	0
特定化学物質等　合計		2,260	2,230	23	0	0	0	7	5	0	0	0	0	2

法　規　名	健康診断名	健診受診者数	一次健診結果						二次健診結果					
			管理A	管理B	管理C	管理R	管理T	要精密	管理A	管理B	管理C	管理R	管理T	未検または他院
石綿障害予防規則	石綿	463	452	10	0	0	0	1	0	1	0	0	0	0
行政指導に基づくもの	砒素化合物	14	14	0	0	0	0	0	0	0	0	0	0	0
	赤・紫外線	13	13	0	0	0	0	0	0	0	0	0	0	0
	騒音	381	別ページ参照						別ページ参照					
	沃素	0	0	0	0	0	0	0	0	0	0	0	0	0
	超音波溶着機	2	1	1	0	0	0	0	0	0	0	0	0	0
	振動工具	84	別ページ参照						別ページ参照					
	引き金付工具	19	別ページ参照						別ページ参照					
	情報機器	607	別ページ参照						別ページ参照					
	腰痛	1,043	別ページ参照						別ページ参照					
	有機リン	11	11	0	0	0	0	0	0	0	0	0	0	0
	レーザー	255	254	1	0	0	0	0	0	0	0	0	0	0
その他	ウィスカ	1	1	0	0	0	0	0	0	0	0	0	0	0
	酸(塩酸・硫酸・硝酸)	11	11	0	0	0	0	0	0	0	0	0	0	0
	アセトニトリル	18	18	0	0	0	0	0	0	0	0	0	0	0
	セレン	0	0	0	0	0	0	0	0	0	0	0	0	0
	検品作業者等	0	0	0	0	0	0	0	0	0	0	0	0	0
	ITO	1	1	0	0	0	0	0	0	0	0	0	0	0

有機溶剤、鉛、特化則等による判定区分の説明と事後措置の概要

判定区分	管理区分の説明	事後措置の概要
管理A	健康診断の結果、異常が認められない場合（通院中の病気の有無に関わらず）	措置を要しない
管理B	健康診断の結果、管理Cには該当しないが、当該因子によるか、または当該因子による疑いのある異常が認められる場合	医師が必要と認める健診、または検査を医師が指定した時間ごとに行い、必要に応じて就業制限
管理C	健康診断の結果、当該因子による疾病にかかっている場合	当該業務への就業禁止及び療養を必要とする
管理R	健康診断の結果、当該因子による疾病または異常を認めないが、当該業務に就業することにより増悪するおそれのある疾病にかかっている場合、または異常が認められる場合（関連する通院中の病気があって、症状及び所見があり、さらに取り扱い物質との関連が疑われる場合）	当該業務への就業制限、当該疾病及び異常に対する療養その他の措置
管理T	健康診断の結果、通院中の病気と関連する異常が認められるが、当該因子と関係がない場合	当該疾病に対する療養その他の措置を必要とする

※その他法律の管理区分については、別ページを参照

2024年度　特殊健康診断実績表<施設内>

単位：人

■じん肺健康診断　健診結果

レントゲン所見		一次健診	二次健診結果			
		所見別人数	肺機能(-)	肺機能(+)	肺機能(2+)	未検
小陰影型	0/0 ～ 0/1	582	0	0	0	0
	1/0 ～ 1/2	6	0	0	0	6
	2/1 ～ 2/3	0	0	0	0	0
	3/2 ～ 3/(+)	0	0	0	0	0
(CT、喀痰のみ)		0	0	0	0	0
計		588	0	0	0	6

エックス線写真の像

型	エックス線写真の像	小陰影の区分
第　1　型	両肺野にじん肺による粒状影または不整形陰影が少数あり、かつ、大陰影(じん肺によるものに限る。以下同じ)がないと認められるもの	1/0,　1/1,　1/2
第　2　型	両肺野にじん肺による粒状影または不整形陰影が多数あり、かつ、大陰影がないと認められるもの	2/1,　2/2,　2/3
第　3　型	両肺野にじん肺による粒状影または不整形陰影が極めて多数あり、かつ、大陰影がないと認められるもの	3/2,　3/3,　3/+

型	エックス線写真の像	大陰影の区分
第　4　型	大陰影があると認められるもの	A,　B,　C

2024年度　特殊健康診断実績表<施設内>

単位:人

■騒音健康診断　健診結果

一次健診結果　(2024.4.1～2025.3.31)

健診受診者数	管理A_1	管理A_2	管理B_1	管理B_2	管理B_3	管理B_4	管理B_5	要精密者数
381	262	2	73	4	28	6	6	0

二次健診結果　(2024.4.1～2025.9.30)

要精密者数	管理A_1	管理A_2	管理B_1	管理B_2	管理B_3	管理B_4	管理B_5	未検または他院
0	0	0	0	0	0	0	0	0

騒音健康診断　判定区分の説明と事後措置の概要

判定区分	管理区分の説明	判定区分の説明及び事後措置
管理A_1	健常者	異常なし
管理A_2	会話音域での聴力低下	生活に支障あれば要受診
管理B_1	要観察者 （前駆期の症状が認められる者）	第Ⅱ管理区分に区分された場所等においても防音保護具着用の励行、その他必要な措置を講ずる
管理B_2	要観察者 （軽度の聴力低下が認められる者・騒音による影響以外の場合も含む）	同上
管理B_3	要管理者 （中等度以上の聴力低下が認められる者・騒音による影響以外の場合も含む）	防音保護具着用の励行、騒音作業時間の短縮、配置転換、その他必要な措置を講ずる
管理B_4	要管理者 （中等度以上の聴力低下が認められる者・騒音による影響以外の場合も含む）	防音保護具着用の励行、騒音作業時間の短縮、配置転換、その他必要な措置を講ずる ※騒音作業時間の短縮
管理B_5	要管理者 （中等度以上の聴力低下が認められる者・騒音による影響以外の場合も含む）	防音保護具着用の励行、騒音作業時間の短縮、配置転換、その他必要な措置を講ずる ※騒音作業時間の短縮、配置転換等の措置が必要

2024年度　特殊健康診断実績表<施設内>

単位:人

■振動工具健康診断　健診結果

一次健診結果　(2024.4.1～2025.3.31)

健診受診者数	管理A_1	管理A_2	管理B_1	管理B_2	管理C	管理R	管理T	要精密者数
84	72	2	8	2	0	0	0	0

二次健診結果　(2024.4.1～2025.9.30)

要精密者数	管理A_1	管理A_2	管理B_1	管理B_2	管理C	管理R	管理T	未検または他院
0	0	0	0	0	0	0	0	0

■引き金付工具健康診断　健診結果

一次健診結果　(2024.4.1～2025.3.31)

総受診者数	管理A_1	管理A_2	管理B_1	管理B_2	管理C	管理R	管理T	要精密者数
19	16	0	3	0	0	0	0	0

二次健診結果　(2024.4.1～2025.9.30)

要精密者数	管理A_1	管理A_2	管理B_1	管理B_2	管理C	管理R	管理T	未検または他院
0	0	0	0	0	0	0	0	0

振動工具・引き金付工具健康診断　判定区分の説明と事後措置の概要

判定区分	判定区分の説明及び事後措置
管理A_1	異常なし
管理A_2	軽い自覚症状や他覚所見があるが、作業による生理的影響の範囲と思われるので、特に考慮しなくてもさしつかえないと認められるもの
管理B_1	作業量の軽減は必要ないが、作業による上肢の疲労を回復する必要があると思われるもの (休養、睡眠を十分にとり、また入浴、マッサージ等をする。上肢の負担になるスポーツ、手芸などを控えること)
管理B_2	作業量を軽減する必要のあるもの、あるいは作業を調整して、短時間に集中しないように配慮する必要があるもの
管理C	配置転換を要するもの
管理R	当該業務への就業制限、当該疾病および異常に対する療養 その他の措置
管理T	当該疾病に対する療養、その他の措置を必要とする

2024年度　特殊健康診断実績表<施設内>

単位:人

■情報機器作業健康診断　健診結果

一次健診結果　(2024.4.1～2025.3.31)

健　診 受診者数	上肢							眼					
	A_1	A_2	B_1	B_2	C	要治療	要再検	A	B_1	B_2	要治療	要再検	要矯正
111	37	48	24	0	0	0	2	32	71	0	0	8	0

*問診判定より要精密となり、一次健診実施者（下記表分）含む

問診判定健診結果　(2024.4.1～2025.3.31)

健　診 受診者数	上肢							眼					
	A_1	A_2	B_1	B_2	C	要治療	要再検	A	B_1	B_2	要治療	要再検	要矯正
496	107	262	122	0	0	0	5	113	366	0	0	17	0

二次健診結果　(2024.4.1～2025.9.30)

上肢							眼					
要精密者	精密実施者	A_1	A_2	B_1	B_2	未検または他院	要精密者	精密実施者	A	B_1	B_2	未検または他院
2	0	0	0	0	0	2	8	0	0	0	0	8

問診判定よりの要精密者、一次健診結果　(2024.4.1～2025.9.30)

上肢				眼			
対象者	一次実施者	未検または他院	要精密	対象者	一次実施者	未検または他院	要精密
5	2	3	1	17	9	8	8

情報機器作業健康診断　判定区分の説明と事後措置の概要

判定区分		判定区分の説明と事後措置の概要
上肢に関する判定	A_1	異常なし
	A_2	軽い自覚症状や他覚所見があるが、作業による生理的影響の範囲と思われるので、特に考慮しなくてもさしつかえないと認められるもの
	B_1	作業量の軽減は必要ないが、作業による上肢の疲労を回復する必要があると思われるもの (休養、睡眠を十分にとり、また入浴、マッサージ等をする。上肢の負担になるスポーツ、手芸などを控えること)
	B_2	作業量を軽減する必要のあるもの、あるいは作業を調整して、短時間に集中しないように配慮する必要があるもの
	C	配置転換を要するもの
眼に関する判定	A	異常なし
	B_1	次回の健診で経過をみていく必要のあるもの
	B_2	眼科要受診
	要再検	最寄りの眼科にて精密検査が必要なもの
	要矯正	最寄りの眼科にて眼鏡の矯正が必要なもの
	要治療	最寄りの眼科にて治療が必要なもの

2024年度　特殊健康診断実績表<施設内>

単位：人

■腰痛予防健康診断　健診結果

一次健診結果　(2024.4.1～2025.3.31)

健診受診者数	A	B_1	B_2	C	E_1	E_2	要精密者数
1,043	718	247	78	0	0	0	0

二次健診結果　(2024.4.1～2025.9.30)

要精密者数	A	B_1	B_2	C	E_1	E_2	未検または他院
0	0	0	0	0	0	0	0

腰痛予防健康診断　判定区分の説明と事後措置の概要

判定区分	判定区分の説明と事後措置の概要
A	異常なし
B_1	作業による腰部の疲労回復を要する。また、日常生活に注意を要する。 （休養を十分にとり、必要に応じて腰痛体操なども実施する。また、作業方法、姿勢に十分注意を要する）
B_2	腰部に過度の負担のかかる作業を軽減する必要のあるもの。 （作業方法の検討、作業量の調整を行う）
C	腰部に過度の負担のかかる作業を避ける必要のあるもの。治療を要するもの。
E_1	精密検査を受けて下さい
E_2	整形外科を受診して下さい

2024年度　特殊健康診断実績表<巡回>

単位：人

■特殊健康診断　一次健診・二次健診　健診結果

法　規　名	健康診断名	健診受診者数	一次健診結果						二次健診結果					
			管理A	管理B	管理C	管理R	管理T	要精密	管理A	管理B	管理C	管理R	管理T	未検または他院
じん肺法	じん肺	3,542	別ページ参照						別ページ参照					
有機溶剤中毒予防規則	有機溶剤	16,411	16,105	120	0	0	4	182	70	31	0	0	0	81
鉛中毒予防規制	鉛	1,729	1,687	0	0	0	0	42	0	0	0	0	0	42
電離放射線障害防止規則	電離放射線	3,677	3,664	0	0	0	0	13	9	1	0	0	0	3
特定化学物質等障害予防規則	ジクロルベンジジン	85	83	0	0	0	0	2	0	0	0	0	0	2
	ペンタクロルフェノール	1	1	0	0	0	0	0	0	0	0	0	0	0
	ジアニシジン	53	51	0	0	0	0	2	0	0	0	0	0	2
	五酸化バナジウム	5	5	0	0	0	0	0	0	0	0	0	0	0
	PCB	0	0	0	0	0	0	0	0	0	0	0	0	0
	アクリルアミド	6	6	0	0	0	0	0	0	0	0	0	0	0
	アクリロニトリル	12	12	0	0	0	0	0	0	0	0	0	0	0
	ニッケルカルボニル	6	6	0	0	0	0	0	0	0	0	0	0	0
	ベリリウム	177	177	0	0	0	0	0	0	0	0	0	0	0
	塩化ビニル	22	22	0	0	0	0	0	0	0	0	0	0	0
	塩素	464	464	0	0	0	0	0	0	0	0	0	0	0
	オルトフタロジニトリル	18	18	0	0	0	0	0	0	0	0	0	0	0
	カドミウム	40	33	0	0	0	0	7	7	0	0	0	0	0
	オーラミン	7	7	0	0	0	0	0	0	0	0	0	0	0
	クロム酸	374	374	0	0	0	0	0	0	0	0	0	0	0
	コールタール	18	18	0	0	0	0	0	0	0	0	0	0	0
	酸化プロピレン	8	8	0	0	0	0	0	0	0	0	0	0	0
	シアン化合物	105	105	0	0	0	0	0	0	0	0	0	0	0
	MBOCA（MOCA）	255	252	0	0	0	0	3	2	1	0	0	0	0
	臭化メチル	8	8	0	0	0	0	0	0	0	0	0	0	0
	無機水銀	161	160	0	0	0	0	1	1	0	0	0	0	0
	TDI	268	268	0	0	0	0	0	0	0	0	0	0	0
	フッ化水素	738	738	0	0	0	0	0	0	0	0	0	0	0
	ベンゼン	64	64	0	0	0	0	0	0	0	0	0	0	0
	マンガン	692	692	0	0	0	0	0	0	0	0	0	0	0
	硫化水素	4	4	0	0	0	0	0	0	0	0	0	0	0
	硫酸ジメチル	7	7	0	0	0	0	0	0	0	0	0	0	0
	ジクロロプロパン	15	15	0	0	0	0	0	0	0	0	0	0	0
	沃化メチル	10	10	0	0	0	0	0	0	0	0	0	0	0
	溶接ヒューム	4,640	4,635	5	0	0	0	0	0	0	0	0	0	0
	砒素	316	316	0	0	0	0	0	0	0	0	0	0	0
	ニッケル化合物	1,249	1,246	1	0	0	2	0	0	0	0	0	0	0
	重クロム酸	65	65	0	0	0	0	0	0	0	0	0	0	0
	インジウム化合物	316	315	1	0	0	0	0	0	0	0	0	0	0
	エチルベンゼン	4,119	4,115	4	0	0	0	0	0	0	0	0	0	0
	ジクロロメタン	758	705	42	0	0	0	11	7	2	0	0	0	2
	スチレン	766	729	20	0	0	0	17	12	2	0	0	0	3
	メチルイソブチルケトン	2,408	2,407	1	0	0	0	0	0	0	0	0	0	0
	トリクロロエチレン	4	4	0	0	0	0	0	0	0	0	0	0	0
	テトラクロロエチレン	0	0	0	0	0	0	0	0	0	0	0	0	0
	1,2-ジクロロエタン	16	16	0	0	0	0	0	0	0	0	0	0	0
	四塩化炭素	0	0	0	0	0	0	0	0	0	0	0	0	0
	1,4-ジオキサン	150	145	4	0	0	0	1	0	1	0	0	0	0
	クロロホルム	360	345	13	0	0	0	2	0	0	0	0	0	2
	RCファイバー	818	816	2	0	0	0	0	0	0	0	0	0	0
	ナフタレン	254	251	1	0	0	0	2	1	1	0	0	0	0
	オルトートルイジン	85	85	0	0	0	0	0	0	0	0	0	0	0
	三酸化二アンチモン	230	230	0	0	0	0	0	0	0	0	0	0	0
	コバルト	2,126	2,122	4	0	0	0	0	0	0	0	0	0	0
特定化学物質等　合計		22,303	22,155	98	0	0	2	48	30	7	0	0	0	11

法　規　名	健康診断名	健診受診者数	一次健診結果						二次健診結果					
			管理A	管理B	管理C	管理R	管理T	要精密	管理A	管理B	管理C	管理R	管理T	未検または他院
石綿障害予防規則	石綿	624	601	21	0	0	0	2	0	1	0	0	0	1
行政指導に基づくもの	砒素化合物	392	389	0	0	0	0	3	2	0	0	0	0	1
	赤・紫外線	1,361	1354	7	0	0	0	0	0	0	0	0	0	0
	騒音	9,675	別ページ参照						別ページ参照					
	亜硫酸ガス	0	0	0	0	0	0	0	0	0	0	0	0	0
	沃素	43	43	0	0	0	0	0	0	0	0	0	0	0
	超音波溶着機	51	45	6	0	0	0	0	0	0	0	0	0	0
	MDI	36	36	0	0	0	0	0	0	0	0	0	0	0
	振動工具	1,032	別ページ参照						別ページ参照					
	引き金付工具	2,643	別ページ参照						別ページ参照					
	情報機器	3,848	別ページ参照						別ページ参照					
	腰痛	7,427	別ページ参照						別ページ参照					
	レーザー	57	57	0	0	0	0	0	0	0	0	0	0	0
その他	ウィスカ	8	8	0	0	0	0	0	0	0	0	0	0	0
	アンモニア	6	6	0	0	0	0	0	0	0	0	0	0	0
	酸(塩硫硝酸)	312	312	0	0	0	0	0	0	0	0	0	0	0
	フェノール(石炭酸)	0	0	0	0	0	0	0	0	0	0	0	0	0
	トリエチルアミン	0	0	0	0	0	0	0	0	0	0	0	0	0
	セレン	12	12	0	0	0	0	0	0	0	0	0	0	0
	検品作業者等	202	202	0	0	0	0	0	0	0	0	0	0	0
	ITO	179	179	0	0	0	0	0	0	0	0	0	0	0
	アニリン	22	22	0	0	0	0	0	0	0	0	0	0	0
	タリウム	76	76	0	0	0	0	0	0	0	0	0	0	0

有機溶剤、鉛、特化則等による判定区分の説明と事後措置の概要

判定区分	管理区分の説明	事後措置の概要
管理A	健康診断の結果、異常が認められない場合（通院中の病気の有無に関わらず）	措置を要しない
管理B	健康診断の結果、管理Cには該当しないが、当該因子によるか、または当該因子による疑いのある異常が認められる場合	医師が必要と認める健診、または検査を医師が指定した　時間ごとに行い、必要に応じて就業制限
管理C	健康診断の結果、当該因子による疾病にかかっている場合	当該業務への就業禁止及び療養を必要とする
管理R	健康診断の結果、当該因子による疾病または異常を認めないが、当該業務に就業することにより増悪するおそれのある疾病にかかっている場合、または異常が認められる場合（関連する通院中の病気があって、症状及び所見があり、さらに取り扱い物質との関連が疑われる場合）	当該業務への就業制限、当該疾病及び異常に対する療養 その他の措置
管理T	健康診断の結果、通院中の病気と関連する異常が認められるが、当該因子と関係がない場合	当該疾病に対する療養その他の措置を必要とする

※その他法律の管理区分については、別ページを参照

2024年度　特殊健康診断実績表<巡回>

単位：人

■じん肺健康診断　健診結果

レントゲン所見		一次健診	二次健診結果			
		所見別人数	肺機能(-)	肺機能(+)	肺機能(2+)	未検
小陰影型	0/0 ～ 0/1	3,541	0	0	0	0
	1/0 ～ 1/2	1	0	0	0	1
	2/1 ～ 2/3	0	0	0	0	0
	3/2 ～ 3/(+)	0	0	0	0	0
(CT、喀痰のみ)		0	0	0	0	0
計		3,542	0	0	0	1

エックス線写真の像

型	エックス線写真の像	小陰影の区分
第　1　型	両肺野にじん肺による粒状影または不整形陰影が少数あり、かつ、大陰影(じん肺によるものに限る。以下同じ)がないと認められるもの	1/0,　1/1,　1/2
第　2　型	両肺野にじん肺による粒状影または不整形陰影が多数あり、かつ、大陰影がないと認められるもの	2/1,　2/2,　2/3
第　3　型	両肺野にじん肺による粒状影または不整形陰影が極めて多数あり、かつ、大陰影がないと認められるもの	3/2,　3/3,　3/+

型	エックス線写真の像	大陰影の区分
第　4　型	大陰影があると認められるもの	A,　B,　C

2024年度　特殊健康診断実績表<巡回>

単位：人

■騒音健康診断　健診結果

一次健診結果　(2024.4.1～2025.3.31)

健診受診者数	管理A_1	管理A_2	管理B_1	管理B_2	管理B_3	管理B_4	管理B_5	要精密者数
9,675	6,427	37	2,075	96	652	188	200	0

二次健診結果　(2024.4.1～2025.9.30)

要精密者数	管理A_1	管理A_2	管理B_1	管理B_2	管理B_3	管理B_4	管理B_5	未検または他院
0	0	0	0	0	0	0	0	0

騒音健康診断　判定区分の説明と事後措置の概要

判定区分	管理区分の説明	判定区分の説明及び事後措置
管理A_1	健常者	異常なし
管理A_2	会話音域での聴力低下	生活に支障あれば要受診
管理B_1	要観察者 （前駆期の症状が認められる者）	第Ⅱ管理区分に区分された場所等においても防音保護具着用の励行、その他必要な措置を講ずる
管理B_2	要観察者 （軽度の聴力低下が認められる者・騒音による影響以外の場合も含む）	同上
管理B_3	要管理者 （中等度以上の聴力低下が認められる者・騒音による影響以外の場合も含む）	防音保護具着用の励行、騒音作業時間の短縮、配置転換、その他必要な措置を講ずる
管理B_4	要管理者 （中等度以上の聴力低下が認められる者・騒音による影響以外の場合も含む）	防音保護具着用の励行、騒音作業時間の短縮、配置転換、その他必要な措置を講ずる ※騒音作業時間の短縮
管理B_5	要管理者 （中等度以上の聴力低下が認められる者・騒音による影響以外の場合も含む）	防音保護具着用の励行、騒音作業時間の短縮、配置転換、その他必要な措置を講ずる ※騒音作業時間の短縮、配置転換等の措置が必要

2024年度　特殊健康診断実績表<巡回>

単位:人

■振動工具健康診断　健診結果

一次健診結果　(2024.4.1～2025.3.31)

健診受診者数	管理A_1	管理A_2	管理B_1	管理B_2	管理C	管理R	管理T	要精密者数
1,032	948	16	65	3	0	0	0	0

二次健診結果　(2024.4.1～2025.9.30)

要精密者数	管理A_1	管理A_2	管理B_1	管理B_2	管理C	管理R	管理T	未検または他院
0	0	0	0	0	0	0	0	0

■引き金付工具健康診断　健診結果

一次健診結果　(2024.4.1～2025.3.31)

総受診者数	管理A_1	管理A_2	管理B_1	管理B_2	管理C	管理R	管理T	要精密者数
2,643	2,126	149	365	3	0	0	0	0

二次健診結果　(2024.4.1～2025.9.30)

要精密者数	管理A_1	管理A_2	管理B_1	管理B_2	管理C	管理R	管理T	未検または他院
0	0	0	0	0	0	0	0	0

振動工具・引き金付工具健康診断　判定区分の説明と事後措置の概要

判定区分	判定区分の説明及び事後措置
管理A_1	異常なし
管理A_2	軽い自覚症状や他覚所見があるが、作業による生理的影響の範囲と思われるので、特に考慮しなくてもさしつかえないと認められるもの
管理B_1	作業量の軽減は必要ないが、作業による上肢の疲労を回復する必要があると思われるもの (休養、睡眠を十分にとり、また入浴、マッサージ等をする。上肢の負担になるスポーツ、手芸などを控えること)
管理B_2	作業量を軽減する必要のあるもの、あるいは作業を調整して、短時間に集中しないように配慮する必要があるもの
管理C	配置転換を要するもの
管理R	当該業務への就業制限、当該疾病および異常に対する療養 その他の措置
管理T	当該疾病に対する療養、その他の措置を必要とする

2024年度　特殊健康診断実績表<巡回>

単位:人

■情報機器作業健康診断　健診結果

一次健診結果　(2024.4.1～2025.3.31)

健　診 受診者数	上肢							眼					
	A_1	A_2	B_1	B_2	C	要治療	要再検	A	B_1	B_2	要治療	要再検	要矯正
2,209	892	916	381	3	0	0	17	672	1,509	0	0	28	0

*問診判定より要精密となり、一次健診実施者（下記表分）含む

問診判定健診結果　(2024.4.1～2025.3.31)

健　診 受診者数	上肢							眼					
	A_1	A_2	B_1	B_2	C	要治療	要再検	A	B_1	B_2	要治療	要再検	要矯正
1,639	484	851	292	0	0	0	12	506	1,083	0	0	50	0

二次健診結果　(2024.4.1～2025.9.30)

上肢							眼					
要精密者	精密実施者	A_1	A_2	B_1	B_2	未検または他院	要精密者	精密実施者	A	B_1	B_2	未検または他院
17	7	0	1	6	0	10	28	9	0	9	0	19

問診判定よりの要精密者、一次健診結果　(2024.4.1～2025.9.30)

上肢				眼			
対象者	一次実施者	未検または他院	要精密	対象者	一次実施者	未検または他院	要精密
12	4	8	1	50	16	34	10

情報機器作業健康診断　判定区分の説明と事後措置の概要

判定区分		判定区分の説明と事後措置の概要
上肢に関する判定	A_1	異常なし
	A_2	軽い自覚症状や他覚所見があるが、作業による生理的影響の範囲と思われるので、特に考慮しなくてもさしつかえないと認められるもの
	B_1	作業量の軽減は必要ないが、作業による上肢の疲労を回復する必要があると思われるもの (休養、睡眠を十分にとり、また入浴、マッサージ等をする。上肢の負担になるスポーツ、手芸などを控えること)
	B_2	作業量を軽減する必要のあるもの、あるいは作業を調整して、短時間に集中しないように配慮する必要があるもの
	C	配置転換を要するもの
眼に関する判定	A	異常なし
	B_1	次回の健診で経過をみていく必要のあるもの
	B_2	眼科要受診
	要再検	最寄りの眼科にて精密検査が必要なもの
	要矯正	最寄りの眼科にて眼鏡の矯正が必要なもの
	要治療	最寄りの眼科にて治療が必要なもの

2024年度　特殊健康診断実績表<巡回>

単位：人

■腰痛予防健康診断　健診結果

一次健診結果　（2024.4.1～2025.3.31）

健診受診者数	A	B_1	B_2	C	E_1	E_2	要精密者数
7,427	5,207	1,534	588	0	97	1	98

二次健診結果　（2024.4.1～2025.9.30）

要精密者数	A	B_1	B_2	C	E_1	E_2	未検または他院
98	38	45	0	0	0	0	15

腰痛予防健康診断　判定区分の説明と事後措置の概要

判定区分	判定区分の説明と事後措置の概要
A	異常なし
B_1	作業による腰部の疲労回復を要する。また、日常生活に注意を要する。 （休養を十分にとり、必要に応じて腰痛体操なども実施する。また、作業方法、姿勢に十分注意を要する）
B_2	腰部に過度の負担のかかる作業を軽減する必要のあるもの。 （作業方法の検討、作業量の調整を行う）
C	腰部に過度の負担のかかる作業を避ける必要のあるもの。治療を要するもの。
E_1	精密検査を受けて下さい
E_2	整形外科を受診して下さい

2024年度学術業績

＜医務部＞

- **著書**
  - 【3つのポイントを押さえて成果を出す!まるわかり第4期特定健診・特定保健指導の見直し】
    総論　生涯にわたる健康行動につながるような支援とは
    武藤繁貴
    産業保健と看護 2024　6巻5号,p380-386,メディカ出版（2024.9）
- **学会発表**
  - ランチョンセミナー「漢方薬をFLUTS患者に役立てるためのコツ」
    鈴木美香
    第76回日本産科婦人科学会学術講演会（2024.4　横浜）
  - 職域大腸がん検診における精検受診率向上対策の効果と課題
    鈴木雄飛、吉川裕之、大橋知世、相田佳代、清水恵里奈、武藤繁貴
    第63回日本消化器がん検診学会総会（2024.6　名古屋）
  - 粗大石灰化巣を主体とした非浸潤性乳管癌の1例
    諏訪 香、邦本幸洋、藤田博文、木村泰生、山根密我、山川純一、丸山翔子、秋山真吾、土屋一途、水谷謙一、高橋青志郎
    第32回 日本乳癌学会学術総会（2024.7　仙台）
  - ビッグデータ解析、AI予測からみえてきた未来志向の保健指導の在り方
    新しい生活様式に適した健診・保健指導の研究成果と第4期特定健診・特定保健指導への期待
    武藤繁貴
    第46回日本高血圧学会総会（2024.10　福岡）
  - 中小企業における有害物質ばく露低減策の取り組み～間接的支援の可能性～
    近藤祥
    第34回日本産業衛生学会全国協議会（2024.10　木更津）
  - The current status and issues of colorectal cancer screening at health check-up facility
    鈴木雄飛、吉川裕之、相田佳代
    第62回日本消化器がん検診学会大会（2024.10　神戸）
  - 聖隷予防検診センター人間ドック受診者のコロナ前後(2018-2023年)における喫煙状況の検討
    野畑俊介、石田千明、影山未来、川島智美、河村茉美、疋田里奈、古瀬夏実、横村奈美
    第18回日本禁煙学会学術総会（2024.11　米子）
  - 内視鏡検診の二次読影で拾い上げられた胃MALTリンパ腫の一例
    吉川裕之
    令和6年度浜松市胃がん検診従事者講習会（2024.11　浜松）
- **その他**
  - 医学博士に学ぶ人生100年時代の「女性の健康」
    【第2回】更年期以降のヘルスケアと漢方薬
    鈴木美香
    新芽 2024.vol.76夏号 p12-13（2024.6.1 発行　株式会社バスクリン）
  - あなたならどうする？　～生理との付き合い方～
    鈴木美香
    浜松ホトニクス株式会社 健康課題セミナー（2024.7.22収録）
  - ヘルスリテラシー研修
    鈴木美香
    浜松市・管理職向けヘルスリテラシー研修（2024.8　浜松／WEB）
  - なぜ管理職が女性の健康課題を知っておくべきか？
    鈴木美香
    ライフ労働組合セミナー（2024.8　東京）

- 医学博士に学ぶ人生100年時代の「女性の健康」
  【第3回】骨粗しょう症予防と閉経後の健康
  鈴木美香
  新芽 2024.vol.77秋号p12-13（2024.9.1発行　株式会社バスクリン）
- 婦人科検診を通じて企業の健康経営を支援
  鈴木美香
  静岡ビジネスレポート No.1528号 p13（2024.9.5発行）
- 美しく読む『FAD』～陰影の真実を見抜こう～
  諏訪 香
  第40回静岡県放射線技師会　乳腺画像部会 研修会（2024.9　浜松）
- 産婦人科専門医に聞く　人生とキャリアのために正しく知って欲しい
  PMS/更年期徹底解説　オンラインセミナー
  鈴木美香
  みずほファイナンシャルグループ（2024.10　WEB）
- ワークショップ3「精度向上を目指した大腸がん検診の取り組み～組織型検診の実現を見据えて～」
  吉川裕之（司会）
  JDDW2024　第62回日本消化器がん検診学会大会（2024.10　神戸）
- 女性のココロに寄り添う漢方治療
  鈴木美香
  ツムラ女性領域セミナー～Life with KAMPO For Women～（2024.11　静岡／WEB）
- 医学博士に学ぶ人生100年時代の「女性の健康」
  【第4回】健やかな眠りの秘訣
  鈴木美香
  新芽 2024.vol.78冬号p12-13（2024.12.1発行　株式会社バスクリン）
- 知っておきたい！プレコンセプションケア
  鈴木美香
  静岡県立大学　生涯発達心理入門（全学共通科目）公開授業（2024.12　静岡）
- 転倒災害ゼロを目指して～高齢化と女性のヘルスケアを視点に～
  鈴木美香
  令和6年度第2回　静岡県小売業SAFE協議会（2025.1　静岡）
- 転倒災害ゼロを目指して～高齢化と女性のヘルスケアを視点に～
  鈴木美香
  令和6年度第2回　静岡県介護施設SAFE協議会（2025.2　静岡）
- 女性のQOLを重視した月経困難症治療の始め方・終わり方
  鈴木美香
  静岡月経困難症治療を考える会（2025.3　WEB）
- 「月経前の不調、我慢していませんか？～月経前症候群（PMS）について知ろう～」
  鈴木美香
  女性の健康のための県民講座（2025.3　静岡／WEB）
- 医学博士に学ぶ人生100年時代の「シニアの養生ライフ」
  【第1回】メンタルケアと漢方薬
  鈴木美香
  新芽 2025.vol.79春号p12-13（2025.3.1発行　株式会社バスクリン）
- 女性の健康テーマに講演「静岡　医師ら「PMS」対策など語る」
  鈴木美香
  静岡新聞　掲載（2025.3.2）
- 月経に関するトラブルの対処法
  鈴木美香
  人事EHS健康推進/オリンパス健康保険組合主催　女性の健康セミナー（2025.3　WEB）

- 月経に関するトラブルの対処法
  鈴木美香
  ジヤトコ株式会社　健康ミニセミナー（2025.3　富士／WEB）

＜健診看護課＞

● **学会発表**

- 糖代謝ハイリスク群における電話連絡による受診勧奨の効果と課題
  坂本優紀、長木夏海、横瀬のぞみ、仲山郁子、安井有香、大沼朱美、山口園美、武藤繁貴
  第65回日本人間ドック・予防医療学会学術大会（2024.9　神奈川）
- 歯科健診受診につながる要因を探る（第1報）～歯と口腔の健康に関する実態調査より～
  河村茉美、疋田里奈、川島智美、鳥羽山睦子、武藤繁貴
  第65回日本人間ドック・予防医療学会学術大会（2024.9　神奈川）
- 歯科健診受診につながる要因を探る（第2報）～働く世代の歯科健診受診率向上に向けて～
  疋田里奈、河村茉美、川島智美、鳥羽山睦子、武藤繁貴
  第65回日本人間ドック・予防医療学会学術大会（2024.9　神奈川）
- 自動血圧計導入による血圧値の変化と詳細な健診（心電図・眼底）の所見の傾向
  鈴木慈良、齋藤友紀恵、中村月乃、大沼朱美、山口園美、佐藤亮介、武藤繁貴
  第65回日本人間ドック・予防医療学会学術大会（2024.9　神奈川）
- 動脈硬化予防に向けた取り組み～ナッジを活用したレシピブック～
  前田綾乃、藤野桃香、大河原梨佳、小長井誠、鈴木美香、小山奈緒美、武藤繁貴、林　芙美
  第65回日本人間ドック・予防医療学会学術大会（2024.9　神奈川）

＜健康支援課＞

● **学会発表**

- 特定保健指導積極的支援における減量成功者の1年後の実態を探る
  望月　薫、近藤奈緒美、小山奈緒美、佐藤亮介、武藤繁貴
  第65回日本人間ドック・予防医療学会学術大会（2024.9　神奈川）

＜放射線課＞

● **著書**

- JART　Special 特集　求められる生涯教育と On-the-Job Training による技能ラダーの取り組み～各施設からの実施例の紹介①
  「ラダーシステムを導入している施設の取り組み事例　～聖隷放射線部門の紹介～」
  小林秀行
  日本診療放射線技師会誌　Vol.71/No.863,p30-38（日本診療放射線技師会　2024.8）

● **学術論文・総説**

- Experiential learning of managerial responsibilities in radiological technologists: Implications for career development through a qualitative analysis of narratives
  KOBAYASHI Hideyuki
  Journal of JART -English edition-2024,p6-16（日本診療放射線技師会 2024.4）

● **学会発表**

- 初心者セミナー「胃部X線検査の安全管理 ～下部前壁撮影～」
  平野昌弘
  第60回浜松やらま胃会記念大会 Webinar（2024.4　浜松）
- マンモグラフィにおける再撮影の検討
  豐田真咲、國井梨恵、柘植沙英、齋藤　忍
  第28回静岡県放射線技師学術大会（2024.5　静岡）
- マンモグラフィ再撮影について
  齋藤　忍
  GEユーザーズミーティング（2024.6 浜松）

- 大腸 CT を語る
  平野昌弘
  TSD3CT ONLINE #7（2024.7　名古屋）
- 医師の立会いのない出張検診について～診療放射線技師の立場から～
  齋藤　忍
  第 53 回関西乳房画像研究会（2024.8 WEB）
- 当施設における橈骨と腰椎大腿骨の骨密度の相関について
  ～骨密度測定部位を変更した経験より～
  野沢滋幸、亀井理沙、鈴木美香
  第 65 回日本人間ドック・予防医療学会学術大会（2024.9 横浜）
- 測定部位と骨密度判定の相違の再認識～橈骨から腰椎大腿骨に測定装置更新の経験から～
  亀井理沙、野沢滋幸、鈴木美香
  第 26 回日本骨粗鬆症学会（2024.10　金沢）
- 初心者セミナー「胃 X 線検査の撮影体位と撮影部位の理解」
  平野昌弘
  第 62 回浜松やらま胃会（2024.11　浜松）
- US 検診所見における MMG・トモシンセシスの必要性
  鈴木佳奈、山中礼奈、鈴木　恵、鈴木梨紗、神田祥子、平出麻紀、小林秀行
  第 34 回日本乳癌検診学会学術総会(2024.11　群馬)
- マンモグラフィ撮影における比較読影画像参照の環境の違いによる再撮影の比較
  齋藤　忍、鈴木友理、渥美青葉
  第 34 回日本乳癌検診学会学術総会（2024.11　群馬）
- 乳腺密度・所見部位別 FAD 所見のカテゴリー変化の比較
  渥美青葉、豐田真咲、鈴木友里、齋藤　忍
  第 34 回日本乳癌検診学会学術総会（2024.11　群馬県）
- 基準撮影法において透視を出すときと切るとき
  朝比奈真一
  第 62 回浜松やらま胃会（2024.11　浜松）
- 「大規模社会福祉法人におけるマネジメントラダー策定の取り組み」
  小林秀行、鈴木　恵、高柳有希、栗田仁一
  第 1 回日本放射線医療技術学術大会・第 40 回日本診療放射線技師総合学術大会（2024.12　沖縄）
- 当法人におけるラダーシステム継続のための管理職の取り組み
  鈴木　恵、小林秀行、高柳有希、村木勇太、栗田仁一
  第 1 回日本放射線医療技術学術大会・第 40 回日本診療放射線技師総合学術大会（2024.12　沖縄）
- AI 完全解説－時間延長なく、更なる高画質化へ－
  松本卓弥
  第 16 回中部放射線医療技術学術大会　教育セミナー1（2024.12　岐阜）
- 3D カメラを用いた位置決め画像の有用性
  金子裕史、鈴木千晶、松原孝祐
  第 16 回中部放射線医療技術学術大会（2024.12　岐阜）
- 胃がん検診におけるカテゴリー4・5 の取り扱い
  早川　翔
  第 63 回やらま胃会（2025.1　浜松）

＜検査課＞

● **学会発表**

- 脂肪肝における超音波 B モードによる肝線維化所見判定の現状と課題
  溝口杏莉、原　菫、佐近英理子、荻野真弓、宮本悦子、石井紗千恵、平野亜希子、小長井誠、望月千博
  第 65 回日本人間ドック・予防医療学会（2024.9　横浜）

＜作業環境測定室／聖隷労働衛生コンサルタント事務所＞

● **学会発表**

- 産業保健職が知っておきたい労働安全衛生コンサルタント制度
  「労働安全衛生コンサルタントの実務」
  軸丸靖章
  日本労働安全衛生コンサルタント会 静岡支部 令和6年度 第1回 支部研修会（2024.7　静岡）
- 中小企業で働く人々を支える産業保健専門職
  『化学物質管理の推進支援 -労働衛生機関における衛生技術職の立場から-』
  軸丸靖章
  第34回 日本産業衛生学会 全国協議会 ダイバーシティ推進委員会フォーラム（2024.10　千葉）

2024年度広報・啓発活動

(1) 保健事業報告懇談会

毎年、事業所・医療保険者および市町村一般衛生部門の健康管理担当者に向けて、その年の旬な情報に関する講演ならびに事業報告をしている。

【第26回保健事業報告懇談会】 ※ハイブリッド開催（現地開催および後日オンデマンド配信）
開催日程：2025年3月13日（木）
テーマ　：21世紀の健康像を求めて

- ご挨拶
  保健事業部　事業部長　武藤繁貴
- 講演Ⅰ
  「第4期特定健診･特定保健指導開始後の実績及び労働安全衛生法改正の動向について」
  保健事業部　事業部長　武藤繁貴
- 事例報告　「従業員にむけた健康増進への取り組み発表」
  浜松いわた信用金庫　人事部 ダイバーシティ推進課 課長代理　生熊 朗 氏
  ホトニクス・グループ健康保険組合　川村 良 氏
- はままつ健幸たいそう
- 講演Ⅱ　「脳の理解から考える就労支援」-高次脳機能障害からモビリティ支援まで-
  浜松市リハビリテーション病院　病院長　昆 博之
- 「事業報告」
  聖隷予防検診センター　所長　野畑俊介
- 閉会の挨拶
  保健事業部　事業管理部長　井上英樹
- 意見交換会

(2) 広報誌『すこやか&オアシス』

2002年2月、聖隷健康診断センター発行の『すこやかだより』と、聖隷予防検診センター発行の『オアシスだより』を合併し、以後、『すこやか&オアシス』として年4回季刊発行している。話題の保健・健康情報や、事業部内の話題を掲載する「グループ通信」等、わかりやすく楽しくご覧いただける内容を心がけている。

(3) 記事掲載

- 聖隷保健事業報告懇談会　質の高い保健指導を提供　（2024年5月1日第623号　浜松情報）
- 健診利用者の安心感向上　効果的な実践実り「接遇大賞」受賞
  （2024年6月1日第624号　浜松情報）
- 健康寿命を延ばす人間ドックのおすすめ　聖隷健康診断センター東伊場クリニック特集
  （2024年8月22日号vol.806　静岡新聞びぶれ）
- 婦人科検診を通じて企業の健康経営を支援　（2024年9月5日　静岡ビジネスレポート）
- 地域密着で高水準の健康指南　（2024年10月1日第628号　浜松情報）
- 人間ドックと観光　一緒にいかが？　（2024年11月5日　静岡新聞）
- 健康食　今回は「三ケ日みかん」　（2024年12月3日　静岡新聞）
- 健幸たいそう披露　市民に広がり期待　（2024年12月4日　中日新聞）

- 杏林堂・聖隷福祉事業団 今月限定 浜松７店舗で　健康朝食パン 具材たっぷり
(2025 年 1 月 1 日　中日新聞)
- 女性の健康テーマに講演　医師ら「PMS」対策など語る　(2025 年 3 月 2 日　静岡新聞)
- 人間ドック＋宿泊の新プラン　(2025 年 3 月 14 日　中日ショッパー浜松 Classic)

(4) 聖隷アプリ

2023 年 7 月に聖隷福祉事業団公式アプリ「SEIREI」がリリースされた。リリース後は、保健事業部の活動やイベント案内を中心に利用者へ通知している。

(5) その他

ホームページおよび SNS（Facebook、YouTube、X）にて保健事業部の各種情報を発信している。

2024年度　事業年報
発行　●　2026年３月１日
編集　●　年報委員会
発行　●　社会福祉法人　聖隷福祉事業団
保健事業部
聖隷健康診断センター／聖隷健康診断センター東伊場クリニック
聖隷予防検診センター／地域・企業健診センター
聖隷健康サポートセンター*Shizuoka*／聖隷静岡健診クリニック

健康の実現を支援します



2024年度 事業年報

SEIREI HEALTH CARE DIVISION

FSC
www.fsc.org
ミックス
紙 | 責任ある森林
管理を支えています
FSC® C021550