


















様

入院から退院までの予定表

この予定表は、おおよその目安です。予定が変更になる事もありますので、ご了承ください。なお、わからない事がありましたら、遠慮なくスタッフまで御相談ください。

「緑内障」と「白内障」の手術を同時に受けられる患者さんへ ()眼手術(7日間)緑内障・白内障手術クリティカルパス

	月 日(手術当日)		月 日	月 日	月 日	月 日	月 日
	手術前	手術後	手術1病日	手術2病日	手術3病日	手術4病日	手術5病日
普通の経過	1. 手術についての説明をうけ、準備ができる。	1. 眼の安静のため眼帯をして過ごす。 2. 薬を使い痛み・気分不快が減り、苦痛が強くな過ごせる。 3. 体温・脈拍・血圧・呼吸が安定している。	1. 眼の安静のため眼帯をして過ごす。 2. 退院までに、自分または家人で、清潔に目薬をさすことができる。	1. 術後合併症がない。 2. 診察後、眼帯が外れる。	1. 術後合併症がない。	1. 術後合併症がない。	1. 術後合併症がない。 2. 退院後の生活の説明をうけ、注意点がわかる。 3. 予定通り退院できる。
診察・検査			 朝8時ころ 医師 A4病棟眼科処置室 診察			検査 日中 視能訓練士 眼科外来	
処置 投薬 治療	 入院後 医師 入院後、点滴を始めます。 手術は(:)からの予定です。 手術は50分くらいです。 目薬 手術前 看護師 (:)から瞳を開く目薬を始めます。  普段使用している薬があれば、お知らせ下さい。	 手術中 手術後 手術後1時間に体温・脈拍眼血圧・呼吸が安定していて、痛み・気分不快が強くなければ、点滴が抜けます。  眠れないとき 手術後 看護師 痛い時・眠れない時は、薬がありますのでお知らせ下さい。	目薬 看護師 本人 1日4回 (診察後・昼食後・夕食後・寝る前) * 朝の診察で眼圧をみながら、外来で医師が糸をとって眼圧の調節をしていきます。 * 白内障の手術のため、まぶしく感じる事があります。	目薬 本人 1日4回 (朝・昼・夕・寝る前) 退院後の注意 目の赤み、異物感は1ヶ月位続くことがありますが、徐々に落ち着いてきます。めがねあわせを希望される方は、1ヶ月ほどして視力が安定したところで医師にご相談ください。 退院後、眼に異常を感じられた時は、眼科外来までご相談下さい。 退院後の次回外来の都合が悪くなられた方は、眼科外来の受付までご連絡ください。			
説明 指導	 入院後 看護師 今日の予定を説明します。		 午前 看護師 点眼指導  薬剤師 薬指導	1日の予定を説明します。		 午前 看護師 退院後の注意など説明します。  午前 薬剤師 薬指導	
トイレ	 制限はありません。			 制限はありません。			
食事	 起床以降 水分・食事を取らないでください。	 1時間は、トイレ・食事以外はベッドで安静にして下さい。 点滴が終わったら、制限はありません。					
入浴		 洗顔・入浴はできません。	 洗顔はできません。 診察後より、首から下の入浴ができます。			 洗顔・洗髪が普段どおりできます。ただし、眼を強くこすらないように注意して下さい。クリーンコットンは、不要になります。	