



















様

入院から退院までの予定表

この予定表は、おおよその目安です。予定が変更になる事もありますので、ご了承ください。なお、わからない事がありましたら、遠慮なくスタッフまで御相談ください。

白内障で手術を受けられる患者さんへ

()眼(入院予定期間3日間)白内障手術クリティカルパス

	月 日(入院当日)		月 日	月 日
	手術前	手術後	手術1日後	手術2日後
普通の経過	1. 手術についての説明を聞き、準備ができる。	1. 眼の安静のため眼帯をして過ごせる。 2. 薬を使い痛み・気分不快が減り、苦痛が少なく過ごせる。 3. 体温・脈拍・血圧・呼吸が安定している。	1. 合併症がない。 2. 診察後、眼帯が外れる。 3. 退院までに自分または家人で、清潔にさすことができるようになる。	1. 合併症がない。 2. 見やすくなる。 3. 手術についての説明を受け、準備ができる。
診察			 医師 8時頃から 眼科処置室  視能訓練士 日中 眼科外来	 医師 8時頃から 眼科処置室
処置 投薬 治療	 入院後 医師 入院後点滴をします。 手術の時間は(:)からの予定です。 手術時間は30分くらいです。  目薬 手術前 看護師 (:)から瞳を開く目薬を始めます。  普段使用している薬があれば、お知らせ下さい。	 手術中 手術後 手術後1時間に体温・脈拍・血圧・呼吸が安定していて、痛み・気分不快が強くなければ点滴が抜けます。  痛い時・眠れない時 看護師 痛い時・眠れない時は、薬がありますのでお知らせ下さい。	目薬 1日3回 看護師・本人 1日3回(診察後・昼食後・夕食後) 目薬のさし方を練習していきます。 <div style="border: 1px solid black; border-radius: 15px; padding: 10px; margin-top: 10px;">まぶしく感じる場合があります。 サングラスや帽子を使用するとまぶしさが軽減し</div>	目薬 1日3回 本人 1日3回(診察前・昼食後・夕食後)
説明 指導	 入院後 看護師 手術について説明します。		 午前 看護師 1日の予定を説明しま 点眼指導す。  薬剤師 薬指導	 午前 看護師 点眼指導 1日の予定・明日の手術についてを説明します。
トイレ	 制限はありません。			
安静	 制限はありません。	 1時間は、食事・トイレ以外は、ベッド上で安静にしてください。 点滴が終わったら、制限はありません。	 制限はありません。	
食事	 起床以降 水分、食事をとらないで下さい。	 手術が終わったら水分を取ることは可能です。 夕食より食事がとれます。 体の状態により、食事内容は変更できます。便秘・食欲のない時は栄養士・看護師にお知らせ下さい。		
入浴		  洗顔、入浴はできません。	 洗顔、洗髪はできません。  診察後より、首から下の入浴ができます。	 洗顔は、できません。  診察後より、首から下の入浴ができます。 介助にてシャンプーをします。