






















様

入院から退院までの予定表

この予定表は、おおよその目安です。予定が変更になる事もありますので、ご了承ください。
 なお、わからない事がありましたら、スタッフまでご相談ください。

「黄斑前膜」で硝子体手術を受けられる患者さんへ ()眼手術(6日間)黄斑前膜硝子体手術クリティカルパス

	月 日(手術当日)		月 日	月 日	月 日	月 日	月 日
	手術前	手術後	手術1病日	手術2病日	手術3病日	手術4病日	手術5病日
普通の経過	1. 手術についての説明を受け、準備ができる。	1. 眼の安静のため眼帯をして過ごせる。 2. 薬を使い痛み・気分不快が減り、苦痛が強くなりなく過ごせる。 3. 体温・脈拍・血圧・呼吸が安定している。	1. 手術経過に問題がない。 2. 眼の安静のために眼帯をして過ごせる 3. 退院までに自分・または家族で、清潔に目薬をさすことができるようになる。	1. 手術経過に問題がない。	1. 手術経過に問題がない。	1. 手術経過に問題がない。	1. 手術経過に問題がない 2. 退院後の生活の説明を受けて注意点がわかる。 3. 10時ころ予定通り退院できる。
診察・検査			 朝8時ころ 医師 診察 A4病棟眼科処置室			視能訓練士	眼科外来にて検査
処置投薬治療	 入院後 医師 点滴を始めます。 手術は(:)から50分くらいの予定です。  手術前 看護師 (:)から瞳を開く目薬を始めます。  普段使用している薬があれば、お知らせください。	 手術中 手術後 手術後1時間後に体温・脈拍・血圧・呼吸が安定していて、痛み・気分不快が強くなければ点滴が抜けます。  痛いとき 眠れないとき 看護師 痛い時・眠れない時は、薬が ありますのでお知らせ下さい。	 目薬 看護師 6時頃瞳を開く目薬をします。 1日4回 本人 (診察後・昼食後・ 夕食後・寝る前)	 目薬 1日4回 本人 (朝・昼・夕・寝る前)	退院後の注意 目の赤み・異物感は1ヶ月位続くことがありますが、徐々に落ち着いてきます。 退院後、眼に異常を感じられた時は、眼科外来にご相談下さい。 退院後の初回外来の都合が悪くなられた方は、眼科外来の受付までご連絡下さい。		
説明指導	 入院後 看護師 1日の予定を説明します。		 午前 看護師 1日の予定を説明します。 点眼指導  薬剤師 薬指導			 薬指導 薬剤師	 午前 看護師 退院後の注意など説明します。
トイレ	 制限はありません。						
安静		 1時間はトイレ、食事以外はベッドで安静にしてください。 点滴が終わったら制限はありません。	 制限はありません。				
食事	 起床以降 水分・食事をとらないで下さい。	 手術が終わったら、水分を取ることは可能です。 夕食から食事がとれます。 体の状態により、食事内容は変更できます。便秘・食欲のない時は栄養士・看護師にお知らせ下さい。					
入浴		 洗顔・入浴はできません。	 洗顔・洗髪はできません。 診察後より、首から下の入浴ができます。			 洗顔・洗髪が普段どおりできます。 ただし、眼を強くこすらない様に注意して下さい。 クリーンコットンも不要になります。	