







※この予定表は、おおよその目安です。患者さんの状態等により、予定が変更になることがありますので、ご了承ください。なお、わからないことがありましたら、遠慮なくスタッフに御相談ください。

様

性別: 男性・女性 患者番号: _____ 主治医: _____

	月 日 前日	月 日 当日(術前)	月 日 当日(術後)	月 日 退院日
普通の経過	手術の説明を聞き、準備をします。	手術の準備をします。	痛みが強ければ痛み止めを使用し、寝た状態で過ごします。	痛みが強ければ痛み止めを使用し、普段通り動けます。 発熱が38℃未満で退院になります。
診 察		朝主治医が廻診に伺います。 		朝、医師が創部の確認のため診察に伺います。創部は専用のバンドで止めています。診察後退院になります。 
処 置	 寝る前に下剤を飲みます。弾性ストッキングの測定をします。お臍の掃除をします。	 お腹の毛を剃ります。医師の指示に従い点滴を開始します(経口補水療法対象の方は術前の点滴はありません)手術室で抗生剤を1回します。	 手術室でレントゲン撮影をします。手術後、点滴をしています。当日で点滴は終わります。点滴が終わり次第針を抜きます。 	 朝、採血を行います。
投 薬				
治 療				
説 明	 主治医が手術の説明をします。看護師が入院生活、手術について説明します。麻酔科医が麻酔の説明をします	 看護師が手術前の確認をします。		 看護師が退院後の生活についての説明をします。
指 導				便が出にくい場合・痛みが強い場合は薬が処方できます。医師または看護師にお伝え下さい。
排 泄		 手術前に排泄を済ませて下さい。	 最初のトイレまでの歩行は看護師が付き添います。	自由にトイレに行っていただけます。 
安 静	 制限はありません。	手術開始時間 1時間前までは特に制限はありません。	 手術後3時間は、ベッド上安静です。	 自由に動いていただけますが、お腹に力を入れないで動くようにして下さい。
食 事	 夕食まで普通の食事が出ます。夜9時以降は食べないで下さい。手術予定の4時間前までは、必要量の飲水をお願いします。(午前中の手術の場合500ml、午後の手術の場合は1000ml)	 手術予定の4時間前までは、必要量の飲水をお願いします。	 手術後の飲水はお部屋に戻られて3時間後より可能であればできます。	 朝から普通の(手術前と同じ)食事ができます。
保 清	 入浴できます。爪切りをすませてください。	 お腹の毛を剃った後、入浴します。歯磨き・洗面を行って下さい。(化粧を落として、髭を剃って下さい)		 シャワー浴ができます。

☆退院後の生活について☆

- 激しい運動は手術から1ヶ月以降として下さい。
- 仕事への復帰は問題ありませんが、重労働は避けてください。
- 重い荷物をもったり、お腹に力を入れるような動作は避けてください。
- 外来受診まで、湯船への入浴は出来ません。シャワーは入れます。
- 普通の食事をとっていただいてかまいません。
- 排便の時などはつよくいきまないようにして下さい。

☆1週間後の次回外来までに、熱が出たり、傷が痛んだりしたら病院にお越しください。