





























「自然気胸」で手術を受けられる患者さんへ **入院から退院までの予定表**
(開胸の場合)

※ この予定表は、おおよその目安です。患者さんの状態等により、予定が変更になることもありますので、ご了承ください。なお、わからないことがありましたら、遠慮なくスタッフにご相談ください。

ID:

主治医

	月 日 前日	月 日(手術当日)		月 日 1日後	月 日 2日後	月 日 3-5日後(退院)
		手術前	手術後			
普通の経過	手術前の準備が整います。	手術を受ける事ができます。	体温、血圧、脈拍、呼吸状態が安定します。	痛みがスケール0~2以下で過ごすことが出来ます。 食事を食べる事ができます。	空気漏れが無ければ胸腔ドレーンを抜くことができます。痛みがスケール0~2以下で過ごすことが出来ます。	痛みがスケール0~2以下で過ごすことが出来ます。発熱、呼吸苦が無く、退院できます。
診察	 麻酔科医師 未成年の場合は保護者が同伴してください			 午前中 医師 手術後1日目、月・水・金とガーゼ交換があります		
処置	 眠れないときは薬がありますので、申し出てください	 着替え(手術着、T字帯、弾性ストッキングを着用します) 8時頃から点滴を開始します(指示のある方のみ)	 痛いとき 痛いときは痛み止めの薬がありますので、申し出てください 胸腔ドレーンが入ってきます 鼻に酸素チューブ、胸に心電図モニターをつけます	 採血  レントゲン  朝夕 朝7時30分に酸素を中止 採血とレントゲンがあります 朝から痛み止めの内服が開始になります	背中中の麻酔チューブを抜きます	
くすり治療	除毛(手術する部分の毛を剃ります) 手術が午前→前日夜 手術が午後→当日午前					
説明指導	 看護師 手術について説明します	時 分に手術室には入り、全身麻酔をします 時 分から手術が始まります。	 医師 手術後、家族に説明があります	 薬剤師 翌日からの薬について説明します		 看護師 退院後の日常生活の説明をします 術後2カ月は重いものを持つことは出来ません
トイレ	 制限はありません		 尿の管が入ってきます	 尿の管を抜いたらトイレに歩いていきます		
安静	 動くのは院内として下さい		 翌朝までベット上です安静です	 制限はありません		
食事	   普通の食事です ※21時以降は食べたりしないでください。飲水は可能です。	 一日中 手術4時間前より食べたり飲んだりしないでください	 麻酔から覚めていれば氷がなめられます。また手術が終わり4時間たてば水が飲めます	 全粥  普通食 朝からお粥が出来ます 昼から普通食になります		
お風呂	 入浴できます。胸腔ドレーン挿入の場合は下半身シャワーです			  朝は蒸しタオルで体を拭きます 下半身シャワーと洗髪ができます		