

入院から退院までの予定表

「脳外科一般手術用(開頭術)」で入院される患者さんへ
















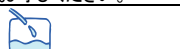






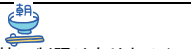
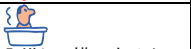

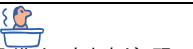

*この予定表はおおよその目安です。患者さんの状態等により、予定が変更になることもありますので、ご了承ください。なお、分らないことがありましたら、遠慮なくスタッフにご相談下さい。

様

性別: 男性・女

患者番号: _____

主治医 _____

	月 日	月 日(手術当日)	月 日	月 日	月 日	月 日	月 日	月 日	月 日	
	前日	手術前	手術後	1日後	2日後	3日後	4~6日後	7日後	8日後	9日後~14日後
普通 の	入院から手術までの流れを説明します	手術に必要な準備をします	回復室(リカバリ)で手術後の観察をします	医師からの説明後、状態に応じて食事やトイレに行けるようになります				抜糸が出来ます	傷口の保護は必要なくなりま	退院できます
検査	 頭の写真・胸のレントゲン・心電図・採血など検査します。(外来で済んでいない場合)			 頭の写真・胸のレントゲン・心電図・採血など検査します。			 頭の写真・採血など検査します。			
処置 投薬 治療	 手術前後に使用のお薬が、体に合っているかどうかテストします。眠れない時はお薬があります。	 手術1時間前より点滴を開始します。また手術前に、手術着に着替えます。金属類・入れ歯は外して下さい。	手術後、抗生剤の点滴を実施します。	 酸素吸入をします。また、心臓の波形を見るため、電極を胸につけます。(状態に応じて3日目まで)定期的に看護師が、熱や血圧を測ります。  化膿止めの点滴をします(4日目で全ての点滴が終了します)				 頭の糸を抜きます。		
説明 指導	 手術について説明します。また、麻酔科受診があります。	 看護師より安静について説明します。頭や傷が痛む時には看護師をお呼びください。	 術後の経過について先生より説明があります。					 検査の結果について先生より説明があります。		 退院の説明があります。
トイレ	 制限はありません	 手術直前にトイレを済ませて下さい。	 尿の管が挿入されています。お通じの際は看護師をお呼びください。	3日までに尿の管を抜きます。管を抜いた後、場合によっては尿の量を測ることもあります。 						
安静	 制限はありません		 手術後はベッド上で安静となります。	 状態に応じて体を起こしていきます。						
食事	 普通の食事です。 ※21時以降は食べたり飲んだりしないで下さい。	 食べたり飲んだりしないで下さい		 特に制限はありません。体の状態により食事内容は変更できます。便秘・食欲の無い時は栄養士・看護師にお知らせください						
入浴	 入浴して構いません			 朝、看護師が体をふきうかがいます。	 入浴はできますが、頭の糸が抜けるまではシャンプーはできません。		 シャンプーもできます。			