






















経尿道的前立腺切除および前立腺核出術(TUR-P・HoLEP)を受けられる患者さんへ

*この予定表はおおよその目安です。患者さんの状態等により、予定が変更になることもありますので、ご了承下さい。なお、分からないことがありましたら、遠慮なくスタッフにご相談下さい。

様 主治医

	月 日(手術当日)		月 日	月 日	月 日	月 日	月 日
	入院・手術当日		術後1日目	術後2日目	術後3日目	術後4日目	術後5日目
	手術前	手術後	入院2日目	入院3日目	入院4日目	入院5日目	入院6日目
普通の経過	 入院生活が始める。手術の準備ができる。	 強い痛みがない  発熱や血圧の異常が無い				自分で尿が出せる。	そろそろ退院です。
診察	 医師が伺います。						
処置	 便通無ければ浣腸します。					尿の管をぬくことがあります。	
投薬	 持続点滴を始めます。(飲水量が満たされない場合)			食事が摂れれば、点滴終了します。			
治療		 血液検査をします	 血液検査をする事があります。				
説明	 看護師が、入院生活と手術の準備などについて説明させていただきます。	 管の中の尿には血液が混じりますが、心配いりません。				尿の管を抜いたら、排尿状態の記録をお願いします。	
指導							
トイレ	 通常通りです。尿量を測定させていただきます。器械に尿を入れて下さい。	 尿の管が入ってきます。				状態に合わせて尿の管を抜きます。尿の管を抜いた後は、トイレへお願いします。尿量を測定させていただきます。器械に尿を入れて下さい。バットの準備をお願いします。	
安静	 通常通りです	 手術後4時間は横になっていただきます。4時間後からベッドを起こせます。	 歩行可となります。初めは看護師が付き添います。				
食事	 昼食は食べられません。手術予定の4時間前(時)までに必要量の飲水をお願いします。	 手術後4時間経過し、お腹の動きが確認できたら飲食出来ます。	 通常通りです。				
入浴	 術前まで通常通りです。	 必要に合わせて体を拭かせて頂きます。	 通常通りです。入浴後管の固定をしますので。看護師に声をおかけ下さい。				