

## アンケート調査の方法と回答者の概要

### アンケート調査の方法

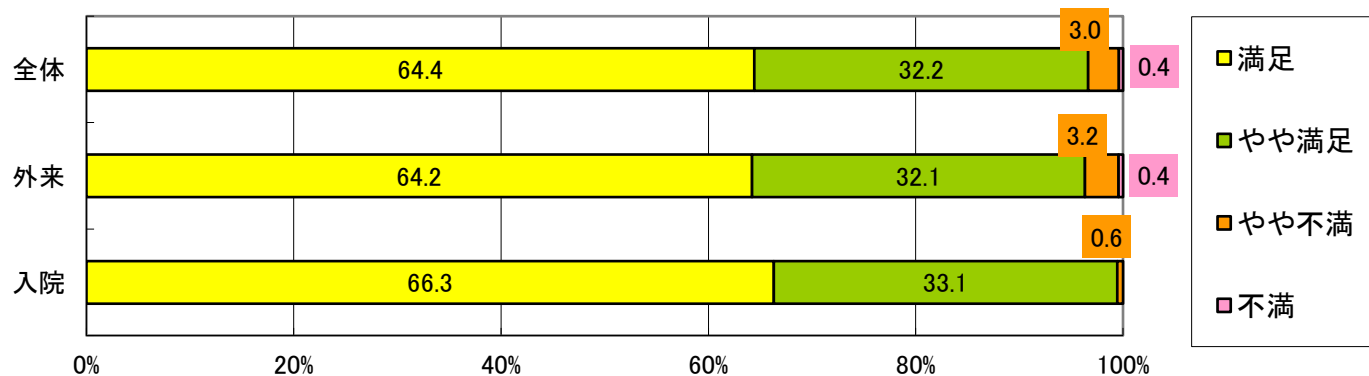
- ・ 調査対象および調査方法… 外来、入院患者に対し、調査票の配布によるアンケート方式で実施した。入院患者は、調査期間内に退院される方(ホスピスは入院している患者)を対象にしている。
- ・ 調査時期… <外来> 2020年7月28日～30日 <入院>2020年7月28日～8月3日
- ・ 回答者数…  
    <外来> 1,706名 (配布枚数 1,926枚、回答率 88.6%) 調査当日外来患者数 2,842名  
    <入院> 188名 (配布枚数 201枚、回答率 93.5%) 調査期間退院数 267名

### ◆回答者の概要

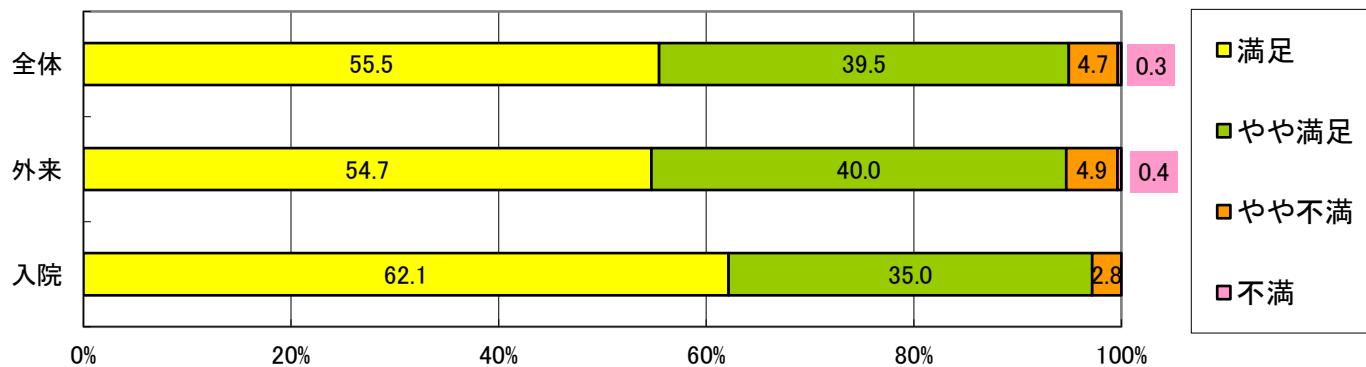
表1 年代別・性別

	男性	女性	性別不明	回答者 総数	構成比 (%)
～19歳	36	32	2	70	3.7
20～39歳	53	118	3	174	9.2
40～59歳	178	164	40	382	20.2
60～74歳	319	254	52	625	33.0
75歳～	274	250	56	580	30.6
不明	30	22	11	63	3.3
全体	890	840	164	1,894	100.0

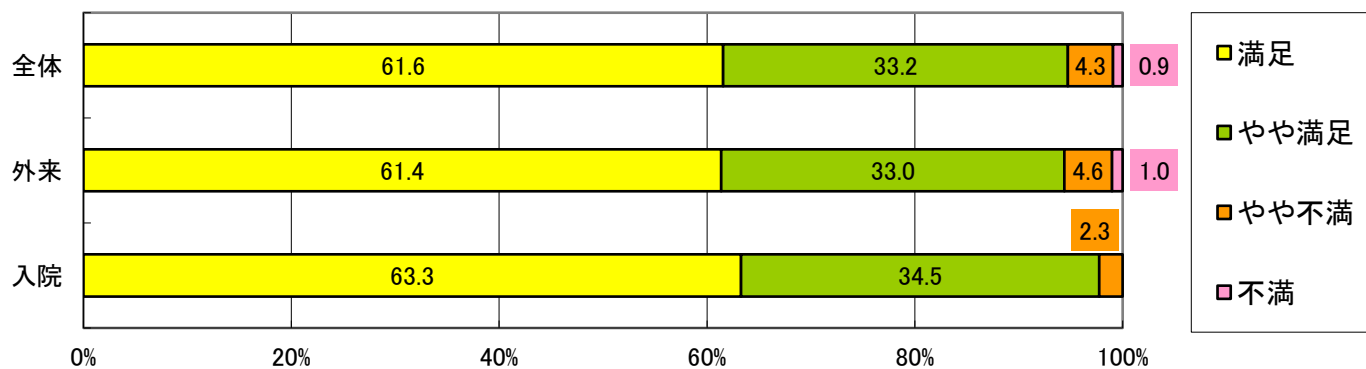
## 院内の表示・案内について



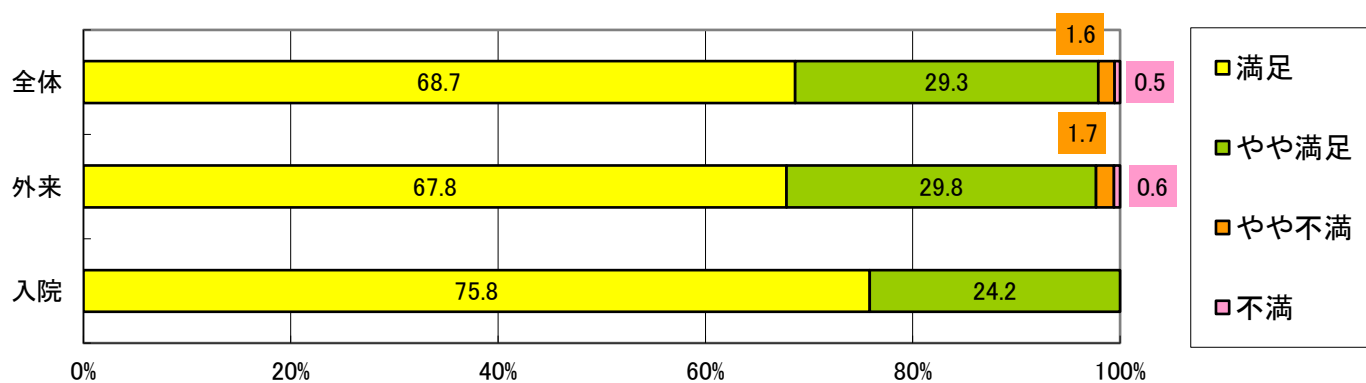
## 居心地の良さについて



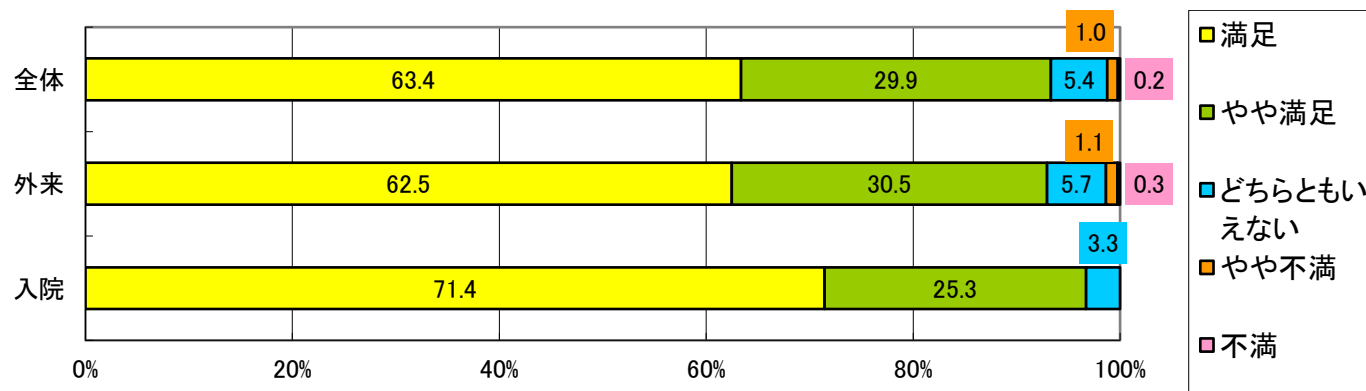
## プライバシーへの配慮について



## 診療・看護の質について



## 総合的にどう思うか



## あなたの大切な方々に当院を薦めたいと思いますか

