

## アンケート調査の方法と回答者の概要

### アンケート調査の方法

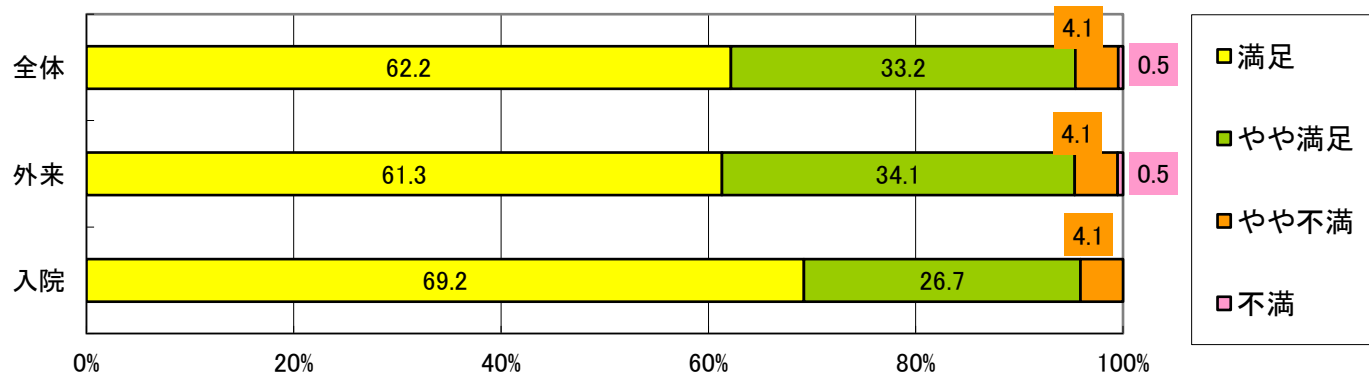
- ・ 調査対象および調査方法… 外来、入院患者に対し、調査票の配布によるアンケート方式で実施した。入院患者は、調査期間内に退院される方(ホスピスは入院している患者)を対象にしている。
- ・ 調査時期… <外来> 2023年 7月 25日～27日 <入院> 2023年 7月 25日～ 31日
- ・ 回答者数…
  - <外来> 1,743名 (配布枚数 1,897枚、回答率 91.9%) 調査期間中外来患者数 3,012名
  - <入院> 197名 (配布枚数 218枚、回答率 90.4%) 調査期間中退院患者数 312名

### ◆回答者の概要

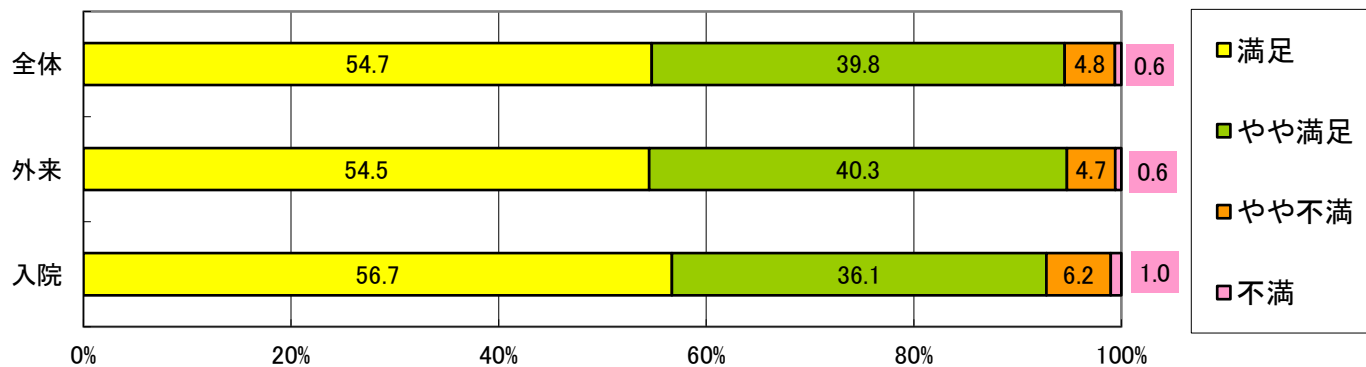
表1 年代別・性別

	男性	女性	性別不明	回答者 総数	構成比 (%)
～19歳	64	70	2	136	7.0
20～39歳	59	142	6	207	10.7
40～59歳	131	147	34	312	16.1
60～74歳	320	238	61	619	31.9
75歳～	318	222	62	602	31.0
不明	34	23	7	64	3.3
全体	926	842	172	1,940	100.0

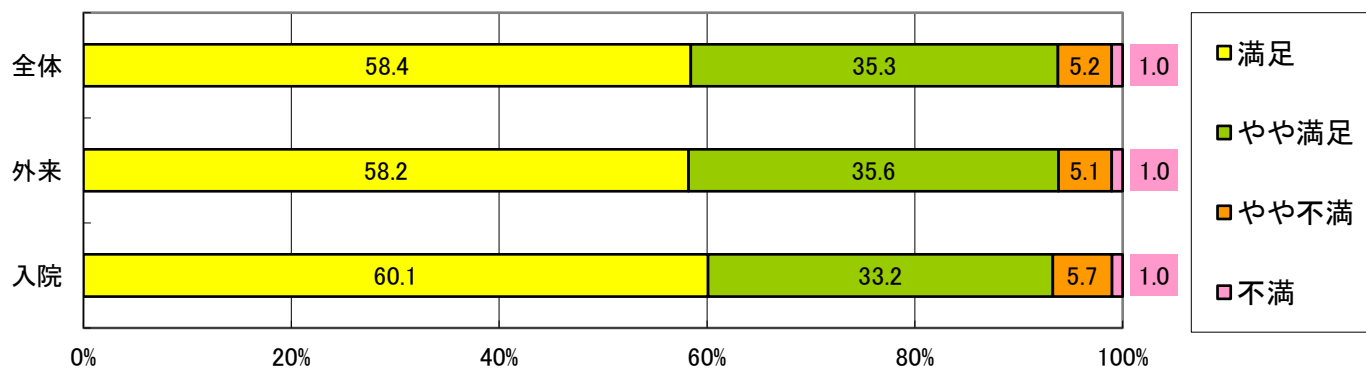
## 院内の表示・案内について



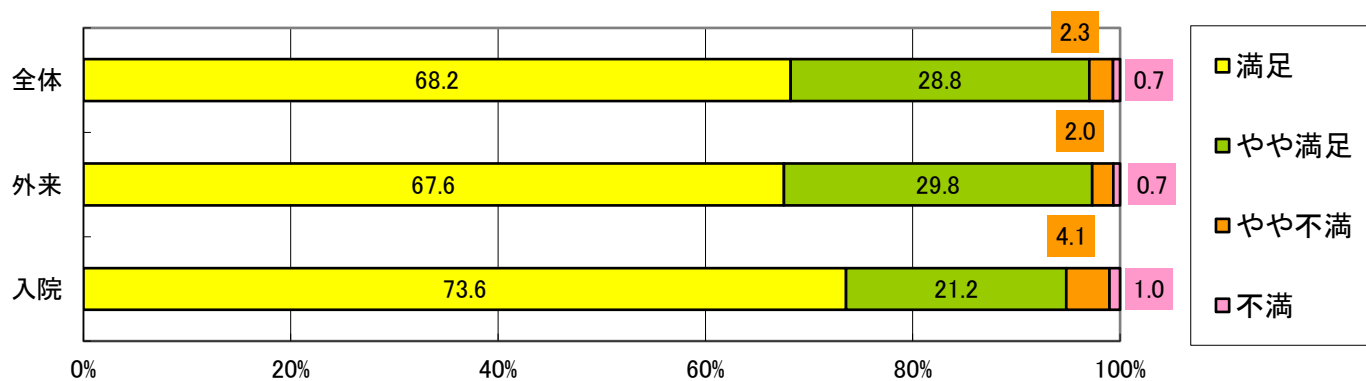
## 居心地の良さについて



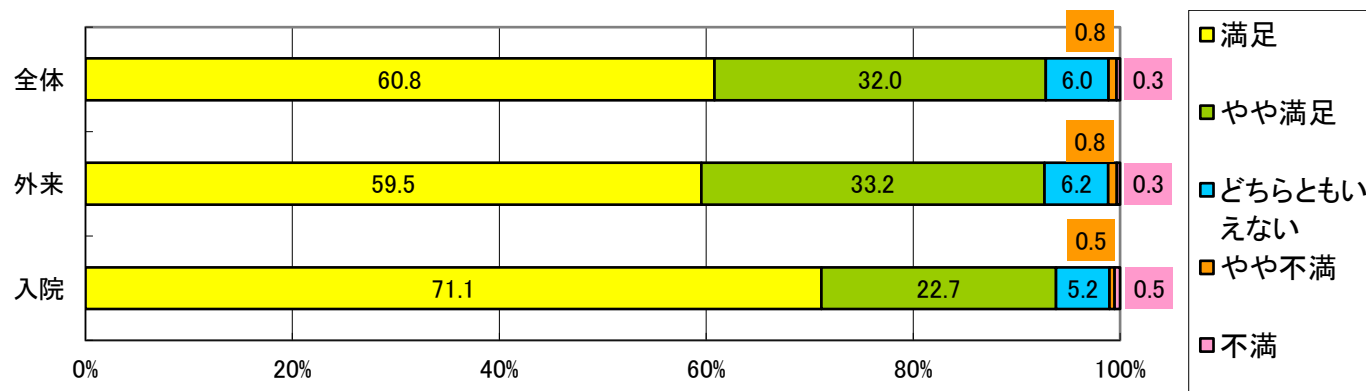
## プライバシーへの配慮について



## 診療・看護の質について



## 総合的にどう思うか



## あなたの大切な方々に当院を薦めたいと思いますか

