


就労移行支援&就労継続支援B型 多機能型事業所


聖隷チャレンジ工房すみれ



働く未来が ここから始まる!



～あなたの一歩を応援します～



利用者募集中
まずは見学・体験!



聖隷チャレンジ工房すみれは、兵庫県宝塚市にある事業所です。
障がいや疾患のある方の「働きたい」という想いを
実現できるようにサポートし、地域に根差した
愛される事業所を目指しています。
活動を通じて次のステップとなる就労に向けて
一緒に学んでみませんか？



対象となる方

- ・何らかの障がいがあり、就労・就職に支援が必要な方
- ・一般企業への就職を目指している方
- ・自分のペースで仕事を続けたい方

活動日

月～金曜日の 10:00～16:00（休憩 1 時間）
（祝日はお休み）



活動内容 詳しくは右ページをご覧ください

- ・介護施設でのメンテナンス（居室清掃・シーツ交換など）
- ・工房内カフェでの接客
- ・就労に向けた個別支援・面接練習・履歴書作成（就労移行支援）
- ・ビジネスマナー講座（就労移行支援）
- ・地域での就職を目指したサポート（就労移行支援）

利用料

昨年度の収入に応じて変動があります。
詳しくは障害福祉受給証をご覧ください。

そのほか

- ・食事をご希望の方は申し込み可能（無料）
- ・通所方法の相談可能（JR 宝塚駅～事業所間無料シャトルバスあり）

裏面に詳細があります



「聖隷チャレンジ工房すみれ」について

事業

就労移行支援／就労継続支援 B 型

移行

職場見学や職場実習の調整・支援を行います。就職後も定着するまで継続的にフォローいたします。
法人内施設（高齢者・保育）への就職の紹介の他、やりたいことや通いやすさ等、希望を伺いながら幅広く支援します。

B 型

作業を通じて工賃を得ることで、就労について考える機会にしませんか？まずは短時間、週 1 回からでも大丈夫です。



ご利用までの流れ

1 お問い合わせ

受付時間／平日 9:00～17:00
電話だけでなく、メールでも可能です。

2 見学

実際に作業の様子をご覧くださいます。
ご家族や相談支援専門員の方も
一緒にいただけます。

3 体験利用（無料）

3～5 日間、作業を体験していただけます。
ご自身に合うかどうかをご確認いただけます。

4 利用申請

市役所で「障害福祉サービス受給者証」
発行の申請をしていただけます。

5 計画書作成

相談支援専門員とともに
サービス利用計画書を作成します。

6 利用契約

利用契約を交わし、
サービス利用開始となります。



見学・体験のお申し込み、ご相談は…

☎ 0797-26-6608 受付時間 平日 9:00～17:00

✉ zf-koubou-sumire@sis.seirei.or.jp

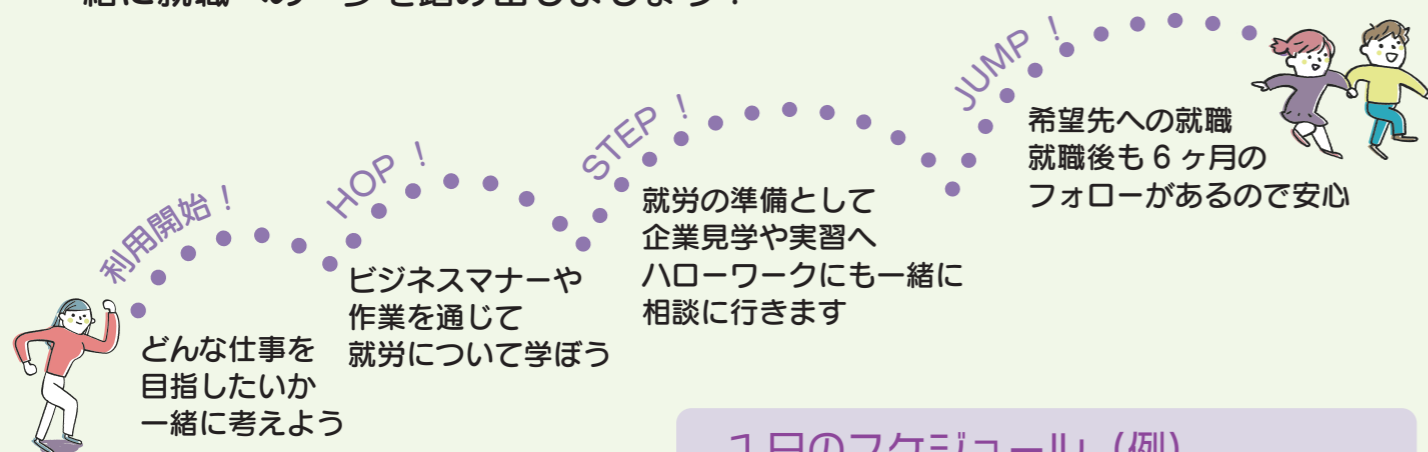
メールが送れます→



就労移行支援

就労に向けた学習 & 作業で働くイメージも

就職に向けたビジネスマナーを、一人ひとりのペースに合わせて学んでいただけます。また、座学ではわかりにくい他者との関りについて、実際の作業を通じて体験することで、知識や能力の向上ができるよう支援します。「報連相」の方法・相手との距離感・話し方など、作業を通して力をつけていきませんか？希望に応じた職種選びや、企業実習へのサポートを行っています。一緒に就職への一歩を踏み出しましょう！



1日のスケジュール (例)

- 10:00 ビジスマナー
- 11:30 休憩
- 12:30 各種作業訓練
- 16:00 終了



ビジスマナーの学習
コミュニケーションスキルや履歴書の書き方、面接についてなど学んでいきます

施設作業スキル訓練
シーツ交換
居室掃除など

手作業スキル訓練
ビーズボールペン
ストラップ
プレスレットなど

接客スキル訓練
レジ対応
コーヒー提供など

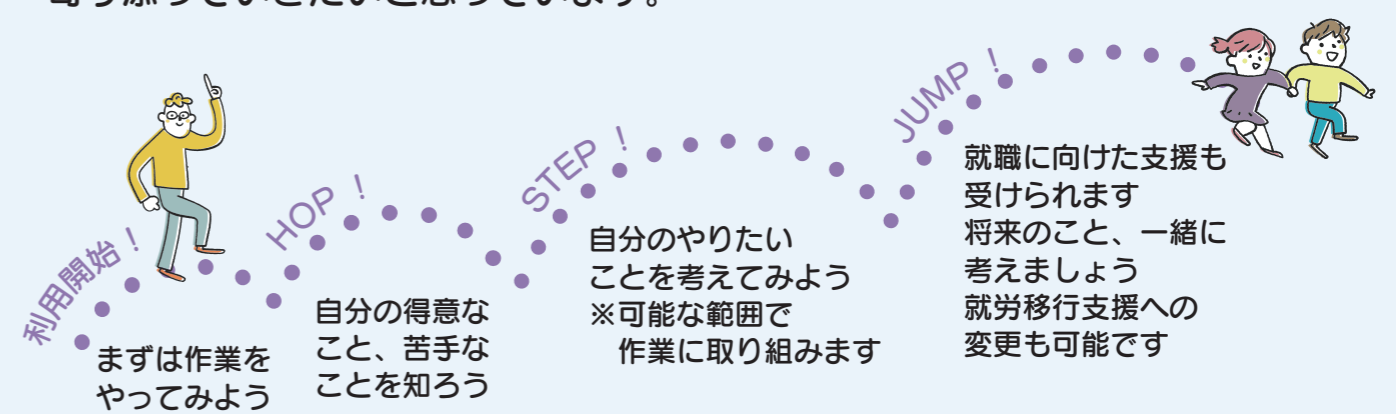
就活支援サイト「りたりこ」で詳しい情報をCHECK!



就労継続支援 B型


週1でもOK 清掃・ものづくり・接客

作業を通して、メンバー同士で協力することやコミュニケーションの方法、接客などを学んでいただけます。休憩をはさみつつ無理なく続けられるよう丁寧にサポートしています。最初は短時間からでも大丈夫です。作業を通して好きなことや得意なことを一緒に探していきましょう！あなたらしい働き方や次のステップにつながっていくよう、寄り添っていきたくと思っています。



1日のスケジュール (例)

- 10:00 施設メンテナンス
- 11:30 休憩
- 12:30 カフェ対応やハンドクラフト
- 13:30 施設メンテナンス
- 16:00 終了



施設メンテナンス
シーツ交換
居室掃除など

ハンドクラフト
ビーズボールペン
など

カフェ対応
レジ対応
コーヒー提供など

就活支援サイト「りたりこ」で詳しい情報をCHECK!





【広域地図】



最寄り駅／阪急宝塚線「宝塚」駅、JR 福知山線「宝塚」駅

タクシーでお越しの方／JR・阪急電鉄「宝塚駅」より約 10 分 (約 3.4km)
阪急電鉄「逆瀬川駅」より約 10 分 (約 2.6km)

バスでお越しの方／宝塚駅より阪神バス「2 番のりば」より
乗車 (約 10 分)「総合福祉センター前」で下車、徒歩約 8 分

【近郊地図】



無料シャトルバスをご利用ください JR 宝塚駅南側ロータリー(車椅子等乗降場)に発着

【無料シャトルバス乗降地図】



JR 宝塚駅から
当施設正面玄関まで
毎日 12 便運行しています。
詳しくはホームページの
「無料シャトルバス」
運行表をご覧ください



交通アクセス



社会福祉法人 聖隷福祉事業団

聖隷チャレンジ工房すみれ

〒665-0826 兵庫県宝塚市弥生町 2-2

TEL 0797-26-6608 FAX 0797-85-3562 Mail zf-koubou-sumire@sis.seirei.or.jp

併設事業 複合施設 宝塚せいの里内

- ・特養・ケアハウス・有料老人ホーム・デイサービス・ケアプランセンター
- ・宝塚市高齢者・障碍(がい)者権利擁護支援センター



ホームページ