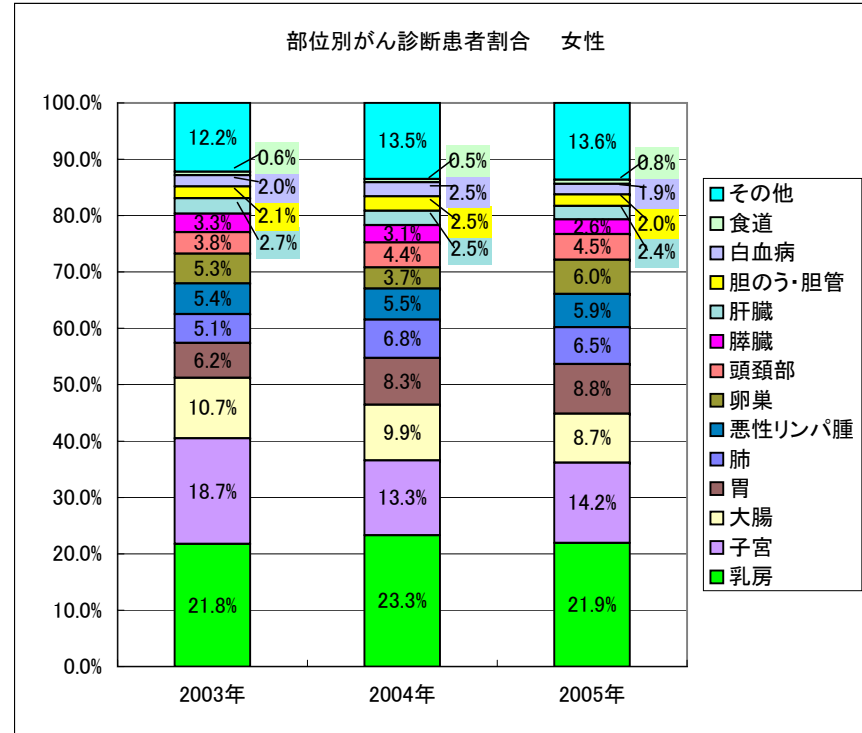
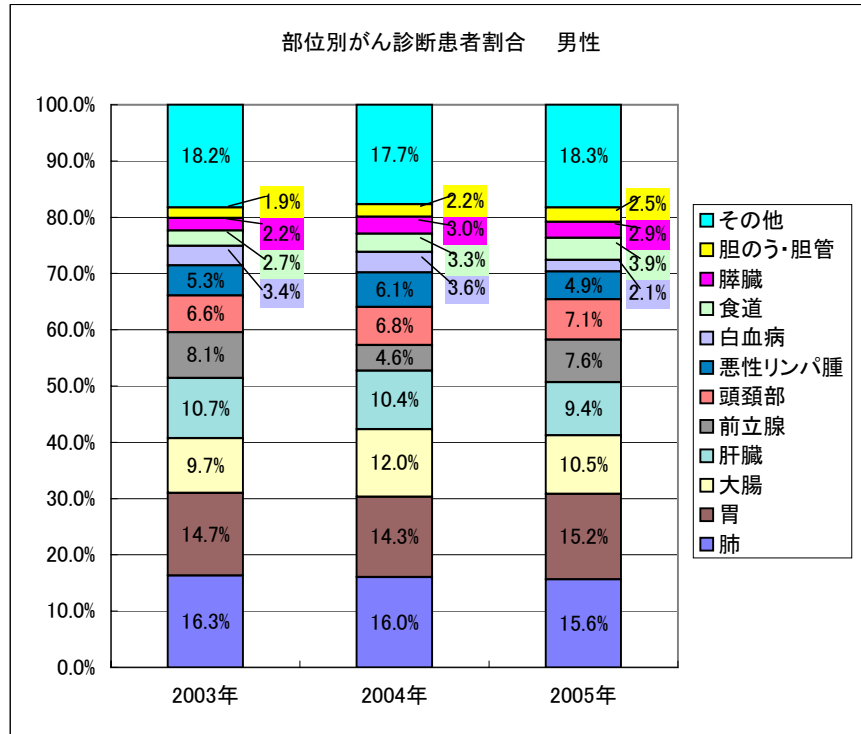


部位別がん診断患者割合



単位:件数

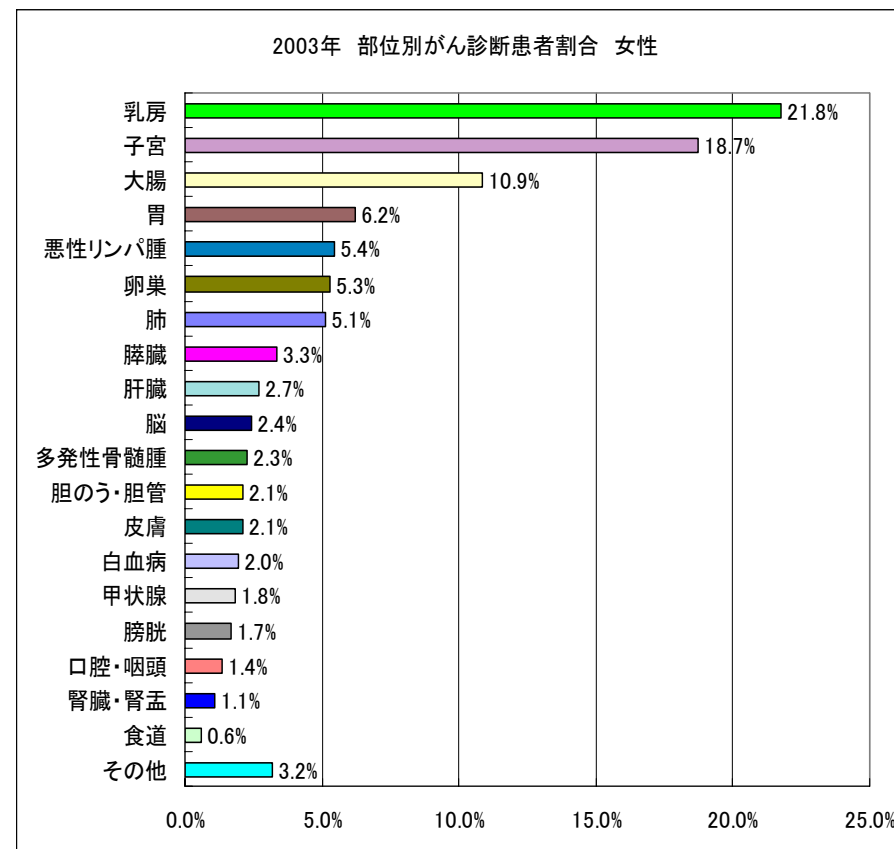
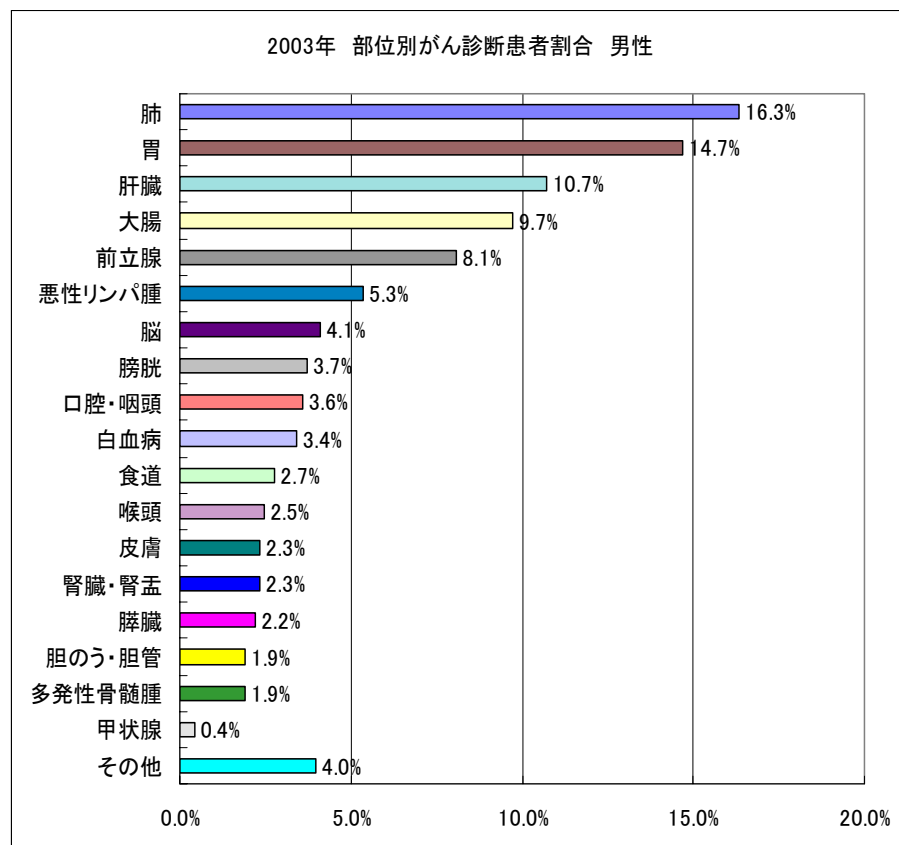
男性	肺	胃	大腸	肝臓	前立腺	頭頸部	悪性リンパ	白血病	食道	膵臓	胆のう・胆管	その他	合計
2003年	119	107	71	78	59	48	39	25	20	16	14	133	729
2004年	123	110	92	80	35	52	47	28	25	23	17	136	768
2005年	136	132	91	82	66	62	43	18	34	25	22	159	870

単位:件数

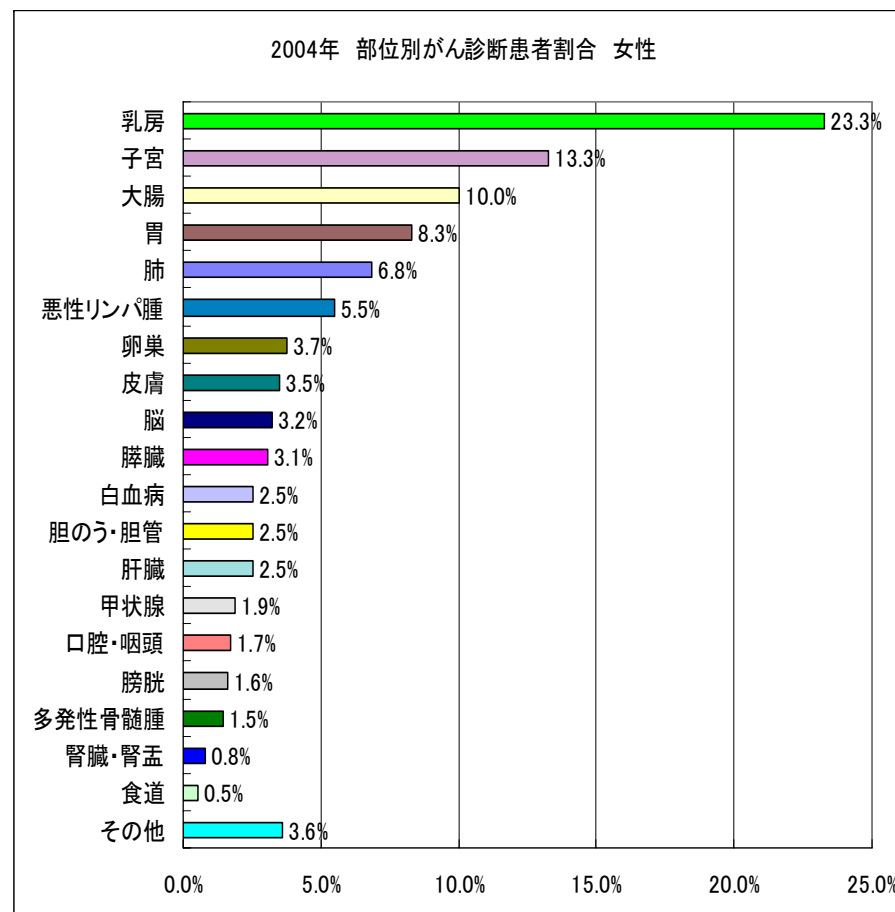
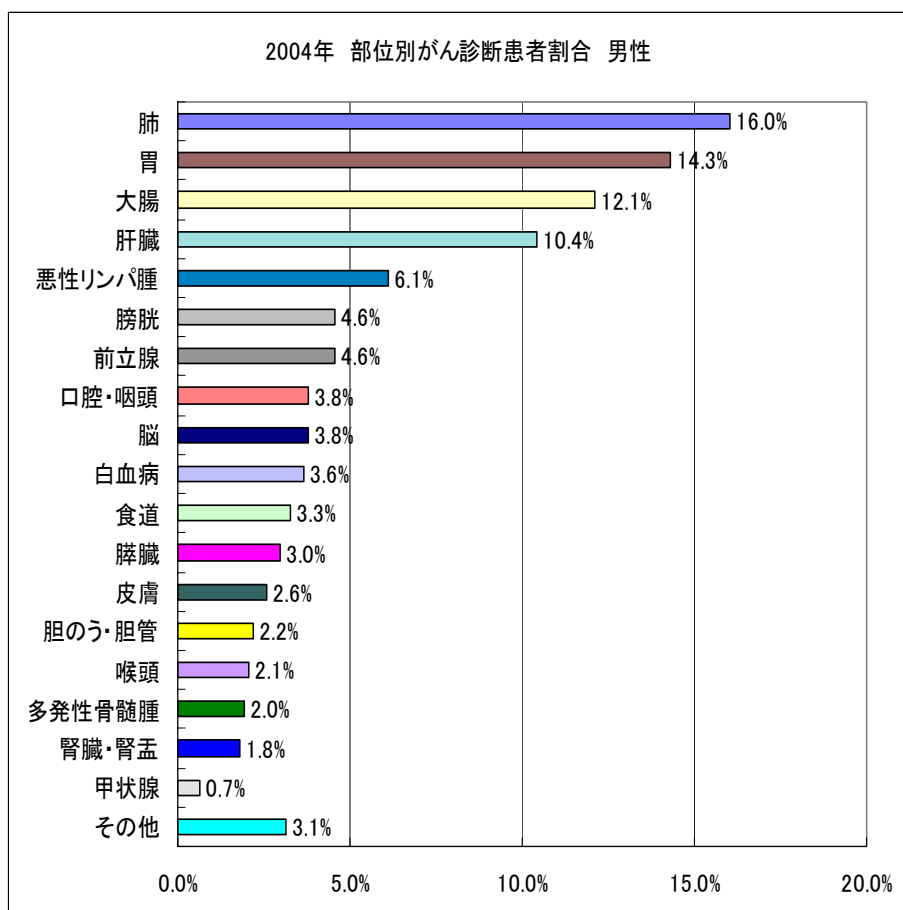
女性	乳房	子宮	大腸	胃	肺	悪性リンパ腫	卵巣	頭頸部	膵臓	肝臓	胆のう・胆管	白血病	食道	その他	合計
2003年	144	124	71	41	34	36	35	25	22	18	14	13	4	81	662
2004年	174	99	74	62	51	41	28	33	23	19	19	19	4	101	747
2005年	174	113	69	70	52	47	48	36	21	19	16	15	6	108	794

※2003年合計 1391件
 ※2004年合計 1515件
 ※2005年合計 1664件

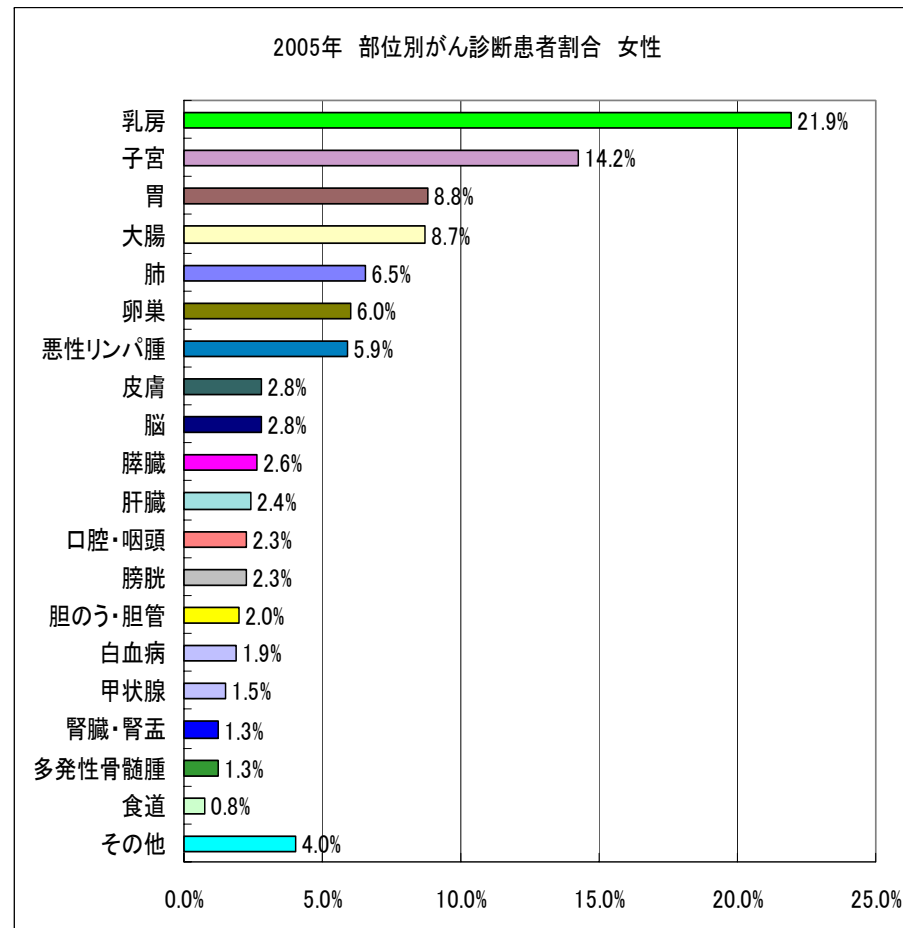
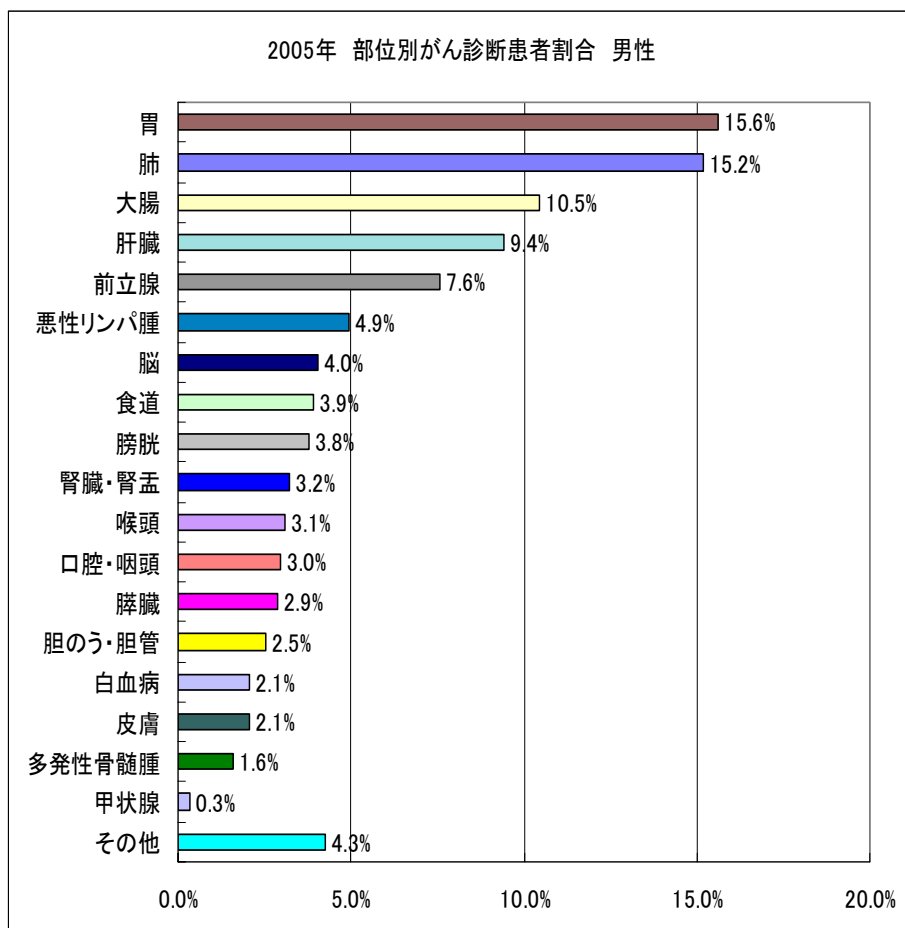
【2003年】部位別がん診断患者割合



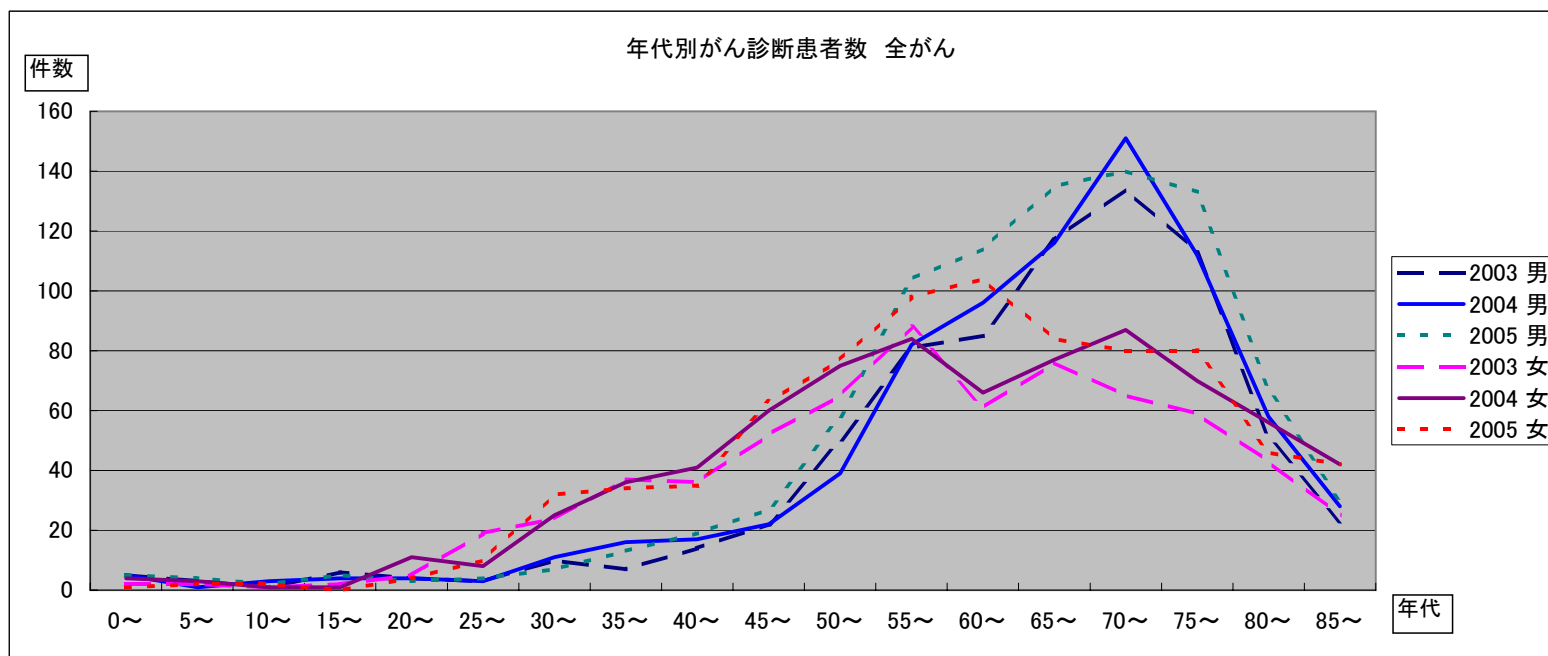
【2004年】部位別がん診断患者割合



【2005年】部位別がん診断患者割合



年代別がん診断患者数【全がん】

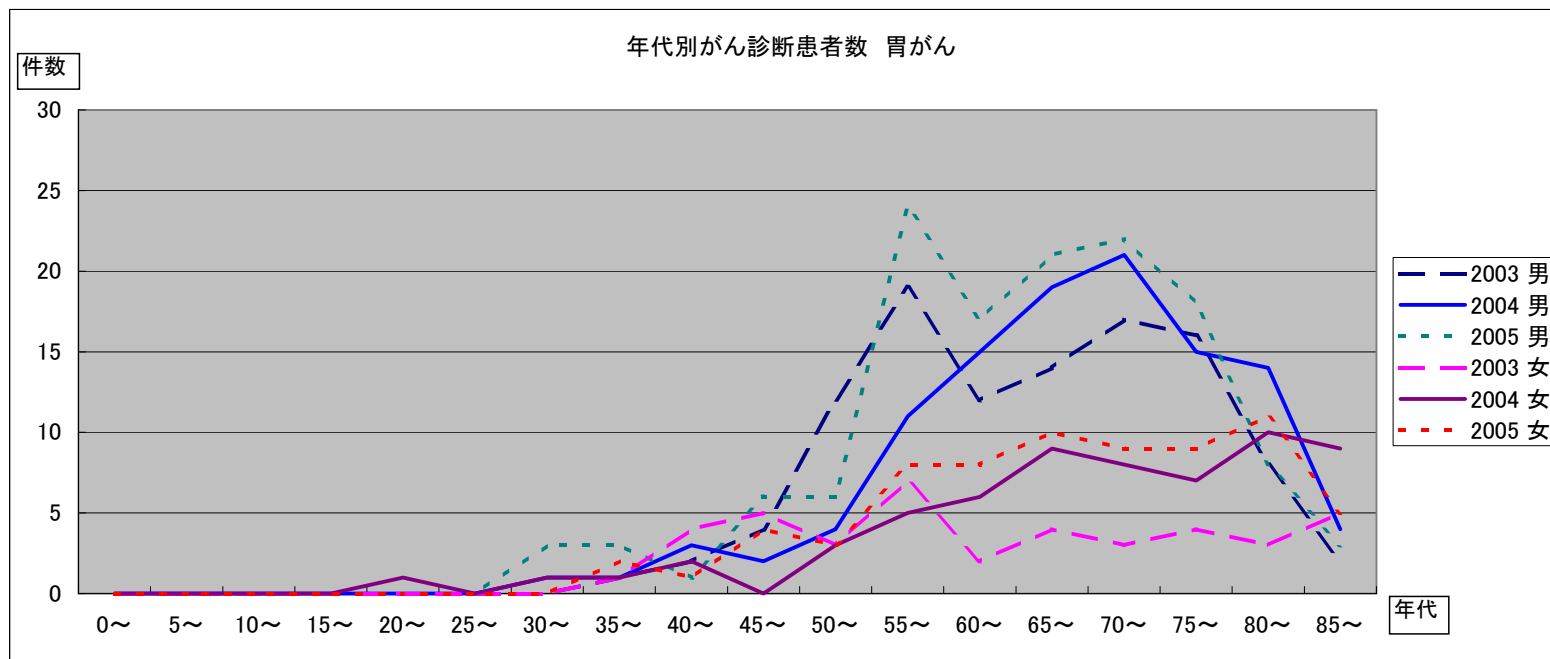


全がん

単位:件数

年	性別	0~4歳	5~9歳	10~14歳	15~19歳	20~24歳	25~29歳	30~34歳	35~39歳	40~44歳	45~49歳	50~54歳	55~59歳	60~64歳	65~69歳	70~74歳	75~79歳	80~84歳	85歳以上	合計
2003	男	5	3	1	6	4	3	10	7	14	22	50	81	85	117	134	113	51	23	729
2004	男	5	1	3	4	4	3	11	16	17	22	39	82	96	116	151	112	58	28	768
2005	男	5	4	2	5	3	4	7	13	19	27	58	104	114	135	140	133	67	30	870
2003	女	2	2	1	2	5	19	24	37	36	52	65	88	61	76	65	59	43	25	662
2004	女	4	3	1	1	11	8	25	36	41	60	75	84	66	77	87	70	56	42	747
2005	女	1	2	2	0	4	10	32	34	35	63	77	98	104	84	80	80	46	42	794

年代別がん診断患者数【胃がん】

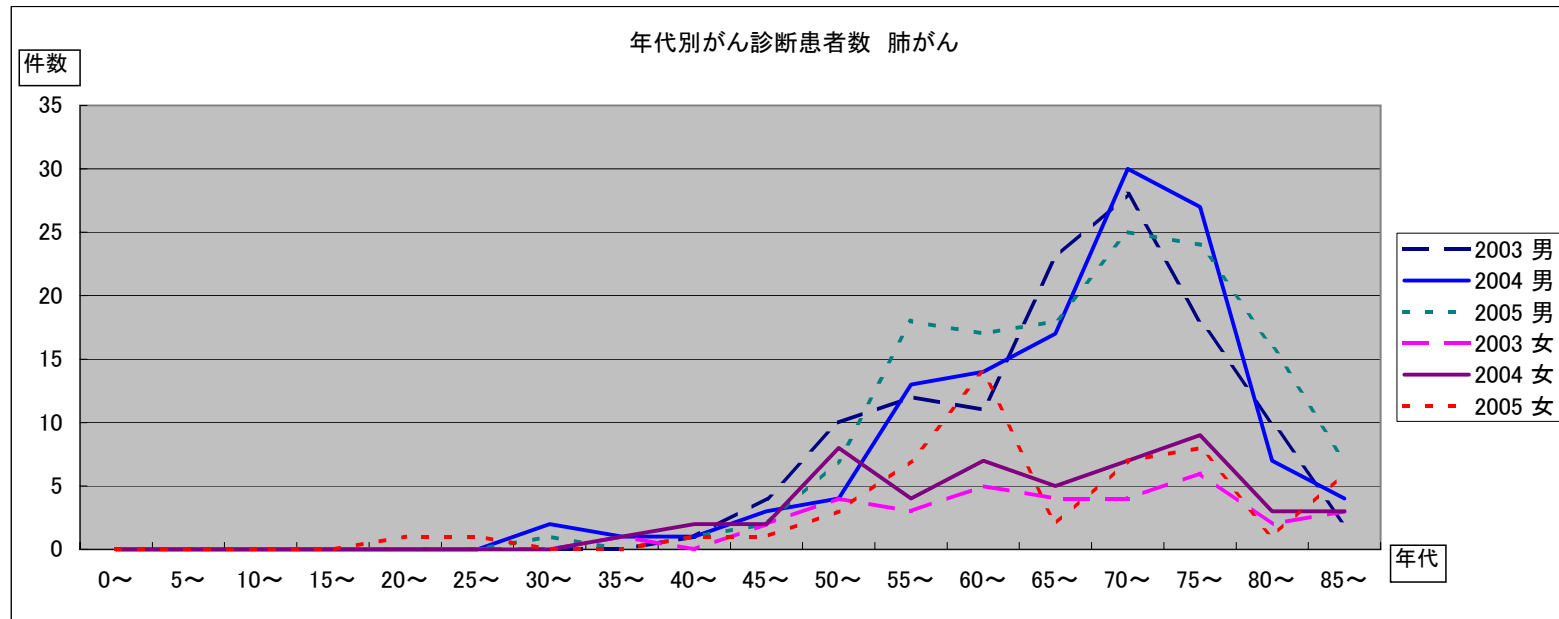


胃がん

単位:件数

年	性別	0~4歳	5~9歳	10~14歳	15~19歳	20~24歳	25~29歳	30~34歳	35~39歳	40~44歳	45~49歳	50~54歳	55~59歳	60~64歳	65~69歳	70~74歳	75~79歳	80~84歳	85歳以上	合計
2003	男	0	0	0	0	0	0	0	1	2	4	12	19	12	14	17	16	8	2	107
2004	男	0	0	0	0	0	0	1	1	3	2	4	11	15	19	21	15	14	4	110
2005	男	0	0	0	0	0	0	3	3	1	6	6	24	17	21	22	18	8	3	132
2003	女	0	0	0	0	0	0	0	1	4	5	3	7	2	4	3	4	3	5	41
2004	女	0	0	0	0	1	0	1	1	2	0	3	5	6	9	8	7	10	9	62
2005	女	0	0	0	0	0	0	0	2	1	4	3	8	8	10	9	9	11	5	70

年代別がん診断患者数【肺がん】

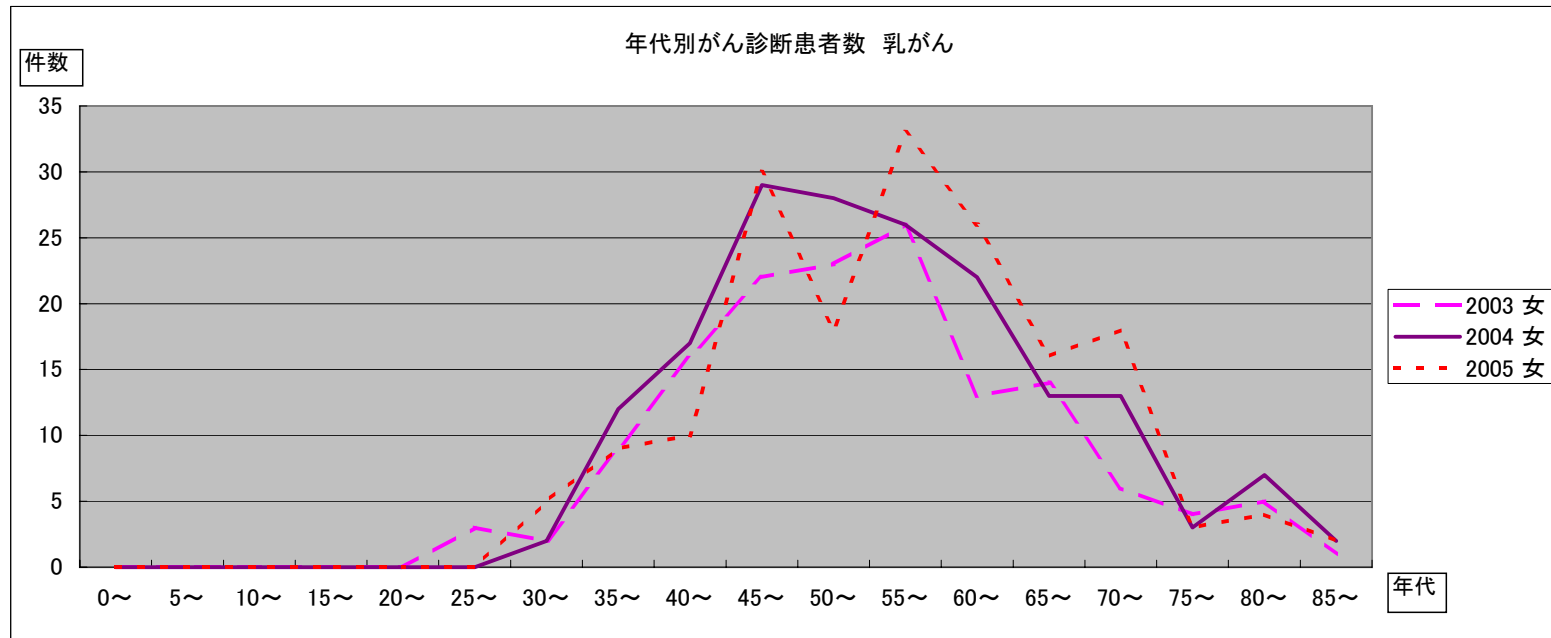


肺がん

単位:件数

年	性別	0~4歳	5~9歳	10~14歳	15~19歳	20~24歳	25~29歳	30~34歳	35~39歳	40~44歳	45~49歳	50~54歳	55~59歳	60~64歳	65~69歳	70~74歳	75~79歳	80~84歳	85歳以上	合計
2003	男	0	0	0	0	0	0	0	0	1	4	10	12	11	23	28	18	10	2	119
2004	男	0	0	0	0	0	0	2	1	1	3	4	13	14	17	30	27	7	4	123
2005	男	0	0	0	0	0	0	1	0	1	2	7	18	17	18	25	24	16	7	136
2003	女	0	0	0	0	0	0	0	1	0	2	4	3	5	4	4	6	2	3	34
2004	女	0	0	0	0	0	0	0	1	2	2	8	4	7	5	7	9	3	3	51
2005	女	0	0	0	0	1	1	0	0	1	1	3	7	14	2	7	8	1	6	52

年代別がん診断患者数【乳がん】

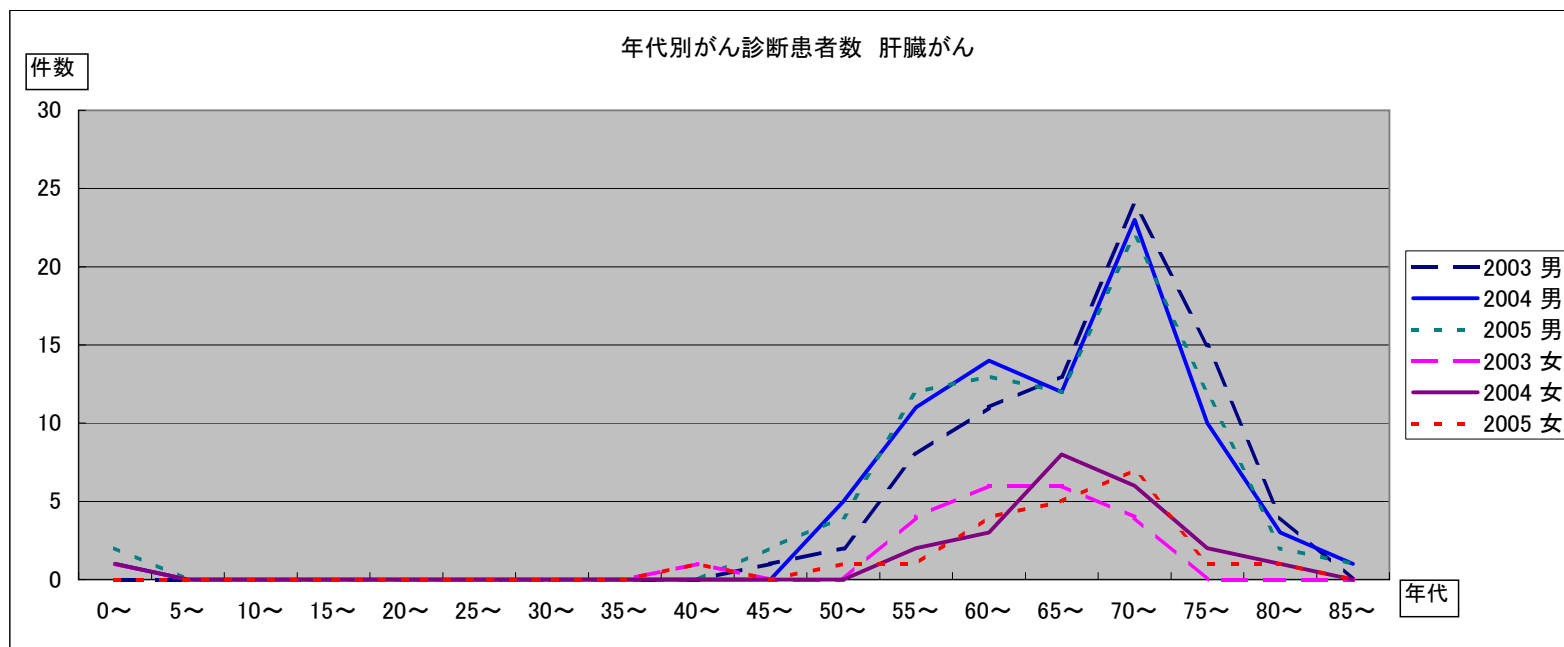


乳がん(女性)

単位: 件数

年	性別	0~4歳	5~9歳	10~14歳	15~19歳	20~24歳	25~29歳	30~34歳	35~39歳	40~44歳	45~49歳	50~54歳	55~59歳	60~64歳	65~69歳	70~74歳	75~79歳	80~84歳	85歳以上	合計
2003	女	0	0	0	0	0	3	2	9	16	22	23	26	13	14	6	4	5	1	144
2004	女	0	0	0	0	0	0	2	12	17	29	28	26	22	13	13	3	7	2	174
2005	女	0	0	0	0	0	0	5	9	10	30	18	33	26	16	18	3	4	2	174

年代別がん診断患者数【肝臓がん】

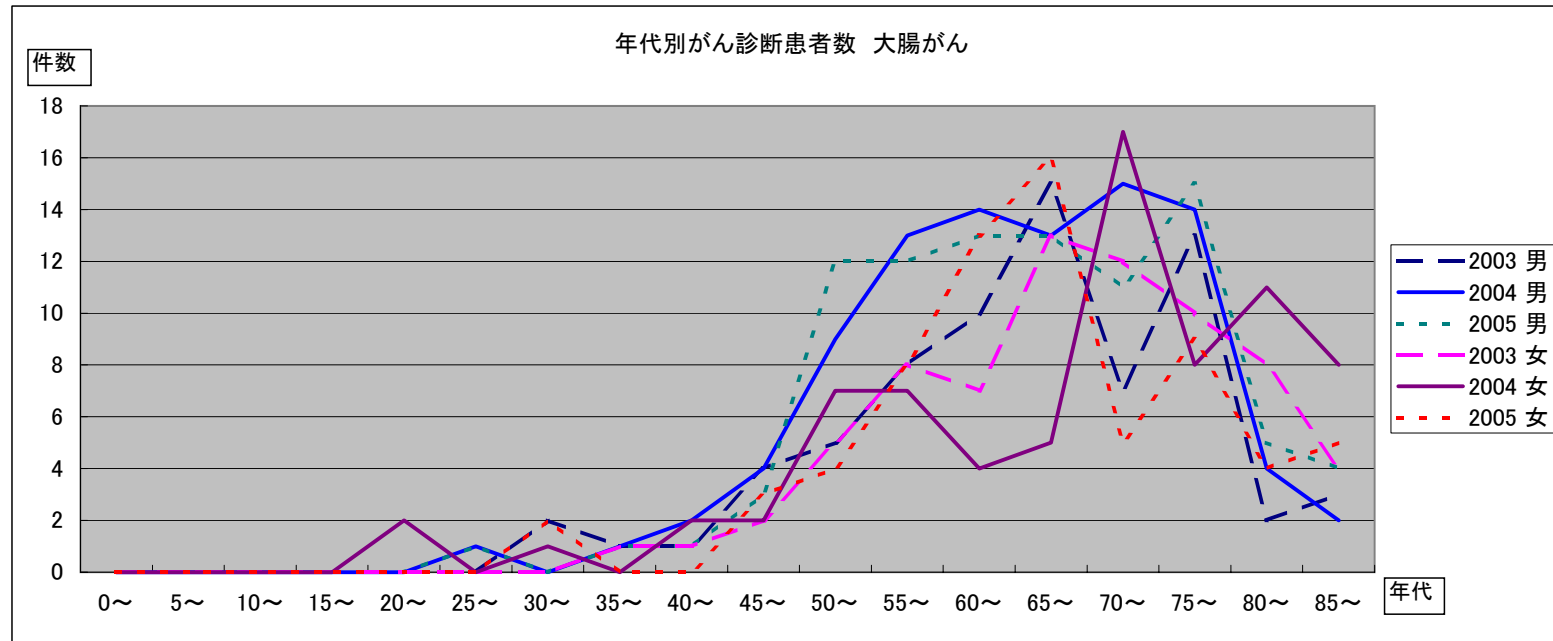


肝臓がん

単位: 件数

年	性別	0~4歳	5~9歳	10~14歳	15~19歳	20~24歳	25~29歳	30~34歳	35~39歳	40~44歳	45~49歳	50~54歳	55~59歳	60~64歳	65~69歳	70~74歳	75~79歳	80~84歳	85歳以上	合計
2003	男	0	0	0	0	0	0	0	0	0	1	2	8	11	13	24	15	4	0	78
2004	男	1	0	0	0	0	0	0	0	0	0	5	11	14	12	23	10	3	1	80
2005	男	2	0	0	0	0	0	0	0	0	2	4	12	13	12	22	12	2	1	82
2003	女	1	0	0	0	0	0	0	0	1	0	0	4	6	6	4	0	0	0	22
2004	女	1	0	0	0	0	0	0	0	0	0	0	2	3	8	6	2	1	0	23
2005	女	0	0	0	0	0	0	0	0	1	0	1	1	4	5	7	1	1	0	21

年代別がん診断患者数【大腸がん】



大腸がん

単位: 件数

年	性別	0~4歳	5~9歳	10~14歳	15~19歳	20~24歳	25~29歳	30~34歳	35~39歳	40~44歳	45~49歳	50~54歳	55~59歳	60~64歳	65~69歳	70~74歳	75~79歳	80~84歳	85歳以上	合計
2003	男	0	0	0	0	0	0	2	1	1	4	5	8	10	15	7	13	2	3	71
2004	男	0	0	0	0	0	1	0	1	2	4	9	13	14	13	15	14	4	2	92
2005	男	0	0	0	0	0	1	0	1	1	3	12	12	13	13	11	15	5	4	91
2003	女	0	0	0	0	0	0	0	1	1	2	5	8	7	13	12	10	8	4	71
2004	女	0	0	0	0	2	0	1	0	2	2	7	7	4	5	17	8	11	8	74
2005	女	0	0	0	0	0	0	2	0	0	3	4	8	13	16	5	9	4	5	69