

アンケート調査の方法と回答者の概要

アンケート調査の方法

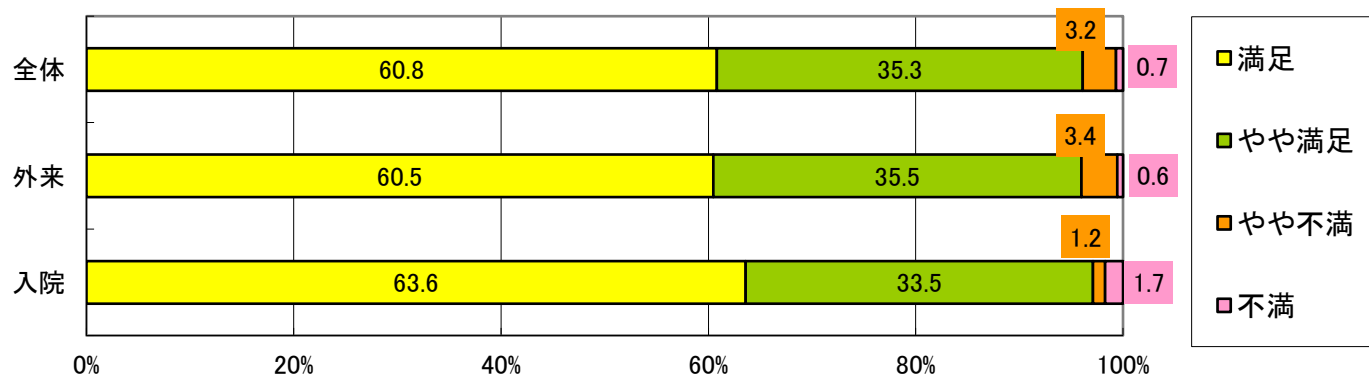
- ・ 調査対象および調査方法… 外来、入院患者に対し、調査票の配布によるアンケート方式で実施した。入院患者は、調査期間内に退院される方(ホスピスは入院している患者)を対象にしている。
- ・ 調査時期… <外来> 2022年 7月26日～28日 <入院> 2022年 7月26日～8月1日
- ・ 回答者数…
<外来> 1,604名 (配布枚数 1,651枚、回答率 97.2%) 調査期間中外来患者数 2,783名
<入院> 210名 (配布枚数 221枚、回答率 95.0%) 調査期間中退院患者数 273名

◆回答者の概要

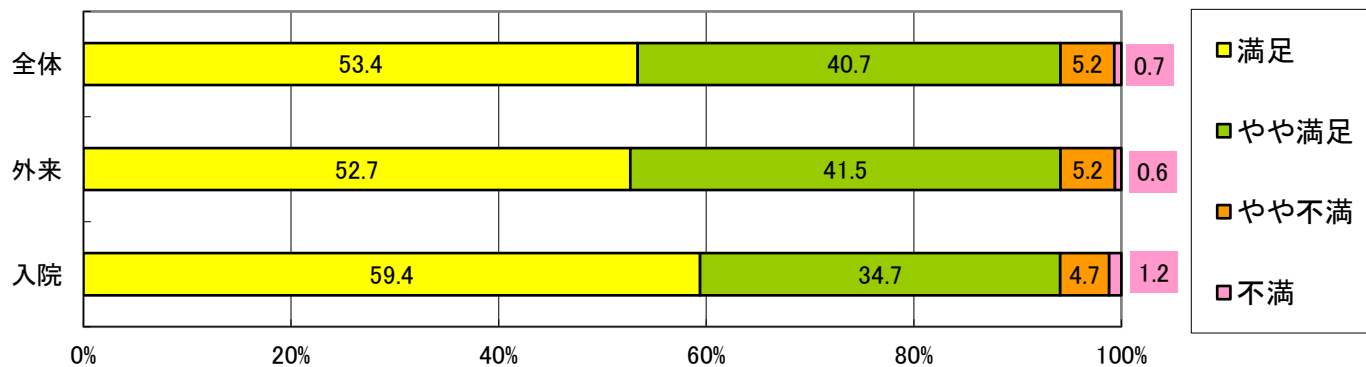
表1 年代別・性別

	男性	女性	性別不明	回答者 総数	構成比 (%)
～19歳	41	54	1	96	5.3
20～39歳	47	95	5	147	8.1
40～59歳	131	148	17	296	16.3
60～74歳	308	224	49	581	32.0
75歳～	311	240	43	594	32.7
不明	33	17	50	100	5.5
全体	871	778	165	1,814	100.0

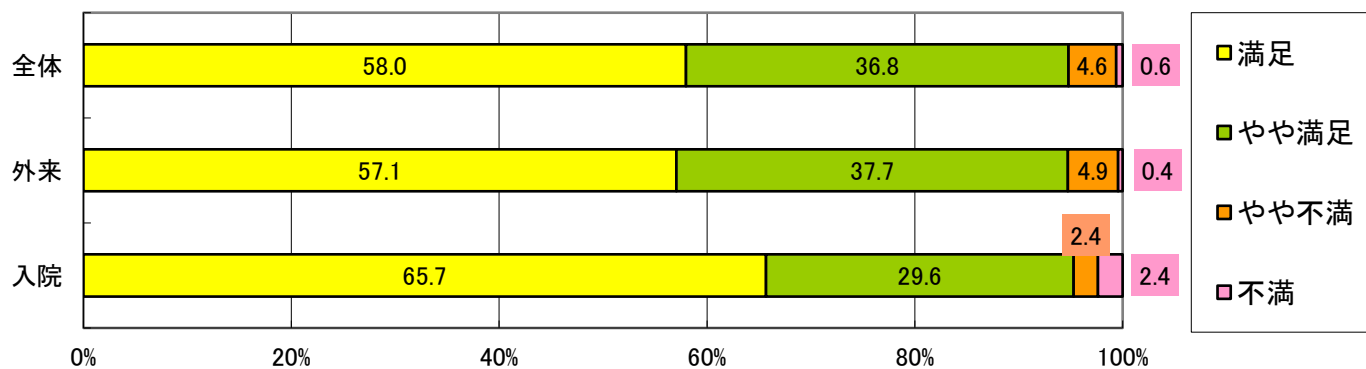
院内の表示・案内について



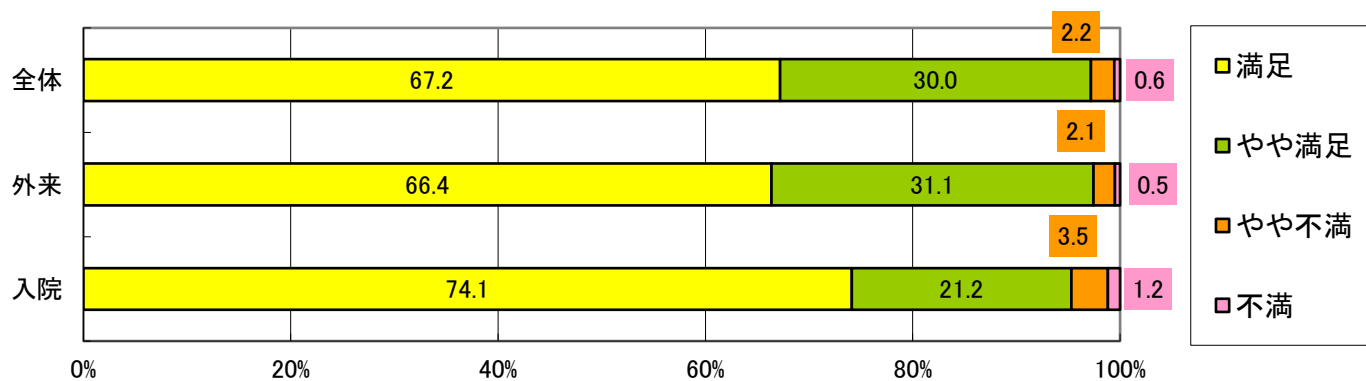
居心地の良さについて



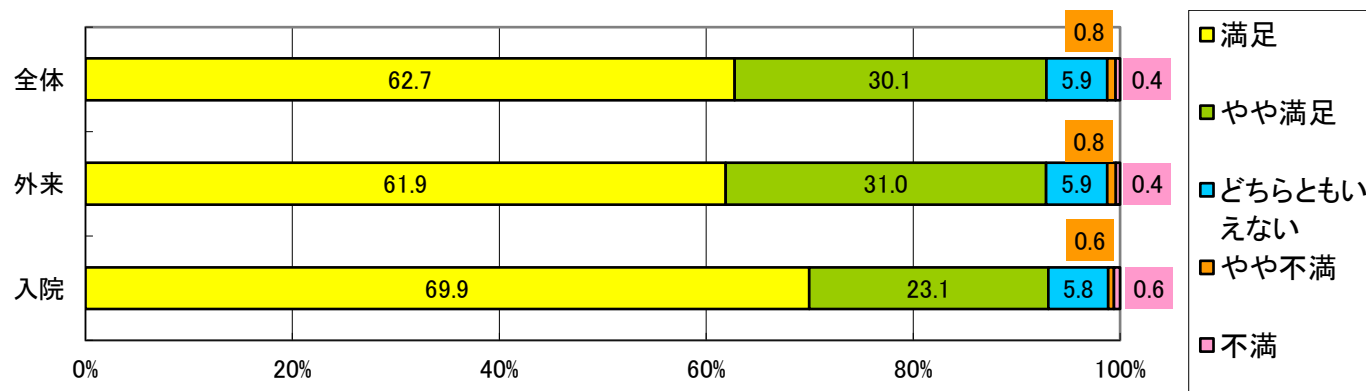
プライバシーへの配慮について



診療・看護の質について



総合的にどう思うか



あなたの大切な方々に当院を薦めたいと思いますか

